

RETORNO DE INFORMAÇÃO AOS RESPONDENTES
MUNICÍPIOS

DEZEMBRO DE 2025

>> IDENTIFICAÇÃO DO MUNICÍPIO

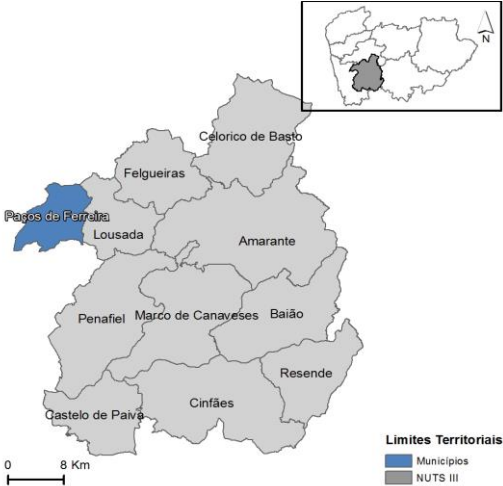
Nome do Município: PAÇOS DE FERREIRA
NUTS III / NUTS II: TÂMEGA E SOUSA / NORTE

Código Divisão Administrativa (Distrito/Município): 1309

>> CARACTERIZAÇÃO SOCIOECONÓMICA DO MUNICÍPIO

TERRITÓRIO E POPULAÇÃO

Divisão territorial da região : NUTS III e Municípios

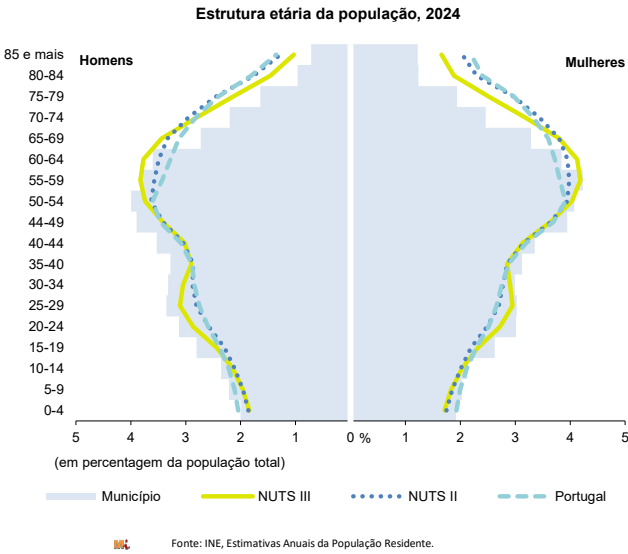
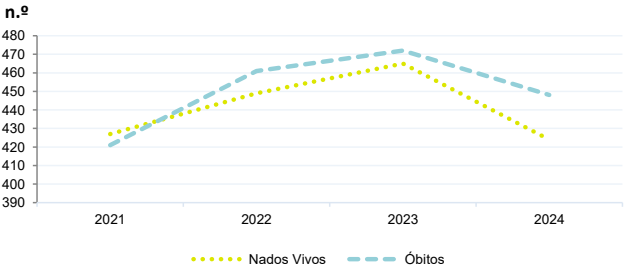


Dinâmica populacional, 2024

	Município	NUTS III	NUTS II	Portugal	Peso do Município NUTS III (%)
População residente (N.º)	56 071	409 078	3 692 842	10 749 635	13,7
Homens	27 776	198 463	1 770 193	5 140 276	14,0
Mulheres	28 295	210 615	1 922 649	5 609 359	13,4
Com menos de 15 anos	7 093	48 704	437 245	1 359 489	14,6
Com 65 ou mais anos	10 315	87 387	896 207	2 615 344	11,8
Densidade pop. (N.º/Km²)	789,8	223,4	173,5	116,6	-
Taxa de crescimento efetivo anual (%)	0,2	-0,1	0,5	1,0	-
Taxa de crescimento natural anual (%)	0,0	-0,3	-0,3	-0,3	-
Índice de envelhecimento	145,4	179,4	205,0	192,4	-
Índice de Potencialidade	86,7	85,9	80,3	78,7	-

Fonte: INE, Estimativas Anuais da População Residente e Indicadores Demográficos; Ministério do Ambiente - Direção Geral do Território, Carta Administrativa Oficial de Portugal.

Nados-vivos e óbitos por Município, 2021-2024

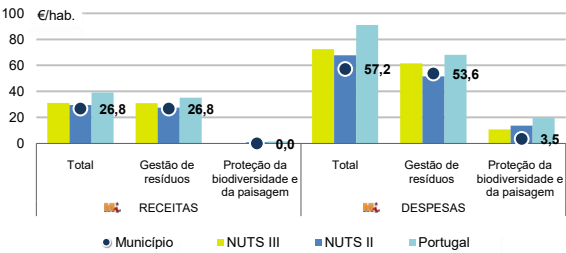


Fonte: INE, Estimativas Anuais da População Residente.

	Ano	Município	NUTS III	NUTS II	Portugal
Nados Vivos	2024	424	2 746	25 252	84 642
	2023	465	2 967	26 173	85 699
	2022	449	2 959	26 375	83 671
	2021	427	2768	24825	79582
Óbitos	2024	448	3 874	37 719	118 374
	2023	472	3 948	37 211	118 344
	2022	461	3 965	38 879	124 361
	2021	421	3707	37124	124841

Fonte: INE, Nados-vivos e Óbitos

Receitas e despesas dos municípios em ambiente por habitante, 2024



Fonte: INE, Inquérito aos municípios - Proteção do ambiente

Indicadores de Educação, 2024

	Município	NUTS III	NUTS II	Portugal
Taxa bruta de pré-escolarização (%)	103,2	102,3	101,6	100,6
Taxa bruta de escolarização no ensino básico (%)	123,6	110,9	110,1	113,2
Taxa bruta de escolarização no ensino secundário (%)	116,4	120,3	125,5	124,9
Taxa de retenção e desistência no ensino básico (%)	1,6	1,4	2,0	3,9
Taxa de transição/ conclusão no ensino secundário (%)	94,4	95,6	93,8	90,4

Fonte: Ministério da Educação e Ministério da Ciência, Tecnologia e Ensino Superior - Direção-Geral de Estatísticas da Educação e Ciência.

Constituição de pessoas coletivas e entidades equiparadas, 2024/2025

Mês	Município	NUTSIII	NUTSII	Portugal	Peso do Município NUTS III (%)
out-25	8	127	1 244	4 269	6,3
set-25	17	123	1 309	4 304	13,8
ago-25	18	115	1 023	3 379	15,7
jul-25	20	136	1 402	4 533	14,7
jun-25	19	110	1 109	3 646	17,3
mai-25	30	156	1 465	4 659	19,2
abr-25	19	123	1 215	3 878	15,4
mar-25	33	174	1 618	4 905	19,0
fev-25	31	157	1 568	4 879	19,7
jan-25	22	160	1 575	5 059	13,8
dez-24	12	97	1 109	3 563	12,4
nov-24	20	121	1 262	4 147	16,5
12 Meses	249	1 599	15 899	51 221	15,6

Fonte: INE, Constituição e Dissolução de Pessoas Coletivas e Entidades equiparadas

Valor mediano das vendas por m2 de alojamentos familiares (€), (2024-2025)

	Município	NUTSIII	NUTSII	Portugal
2.º Trim. 2025	-	1069	1694	1923
1.º Trim. 2025	-	1010	1621	1845
4.º Trim. 2024	-	983	1558	1777
3.º Trim. 2024	-	952	1492	1709
2.º Trim. 2024	-	933	1449	1661
1.º Trim. 2024	-	939	1417	1633

Fonte: INE, Estatísticas de preços da habitação ao nível local

Empresas e estabelecimentos, 2024

	Município	NUTS III	NUTS II	Portugal	Peso do Município NUTS III (%)
Empresas					
Pessoal ao serviço (Nº)	25 628	167 492	1 620 713	4 944 491	15,3
Volume de negócios (milhões €)	2 014	12 421	163 256	571 297	16,2
Indicador de concentração do volume de negócios das quatro maiores empresas (%)	18,3	8,0	6,4	4,6	-
Valor acrescentado bruto (milhões €)	600	3 859	45 727	157 731	15,5
Taxa de variação (2024/2023) (%)	8,6	7,5	8,0	7,3	-
Indicador de concentração do valor acrescentado bruto das quatro maiores empresas (%)	18,0	5,4	3,8	2,6	-
Sociedades					
Taxa de sobrevivência das sociedades nascidas 2 anos antes (%)	60,8	61,1	56,5	55,9	-
Estabelecimentos					
Pessoal ao serviço (Nº) (2023)	25 656	167 294	1 618 977	4 720 987	15,3
Volume de negócios (milhões €) (2023)	2 359	12 413	159 533	545 818	19,0

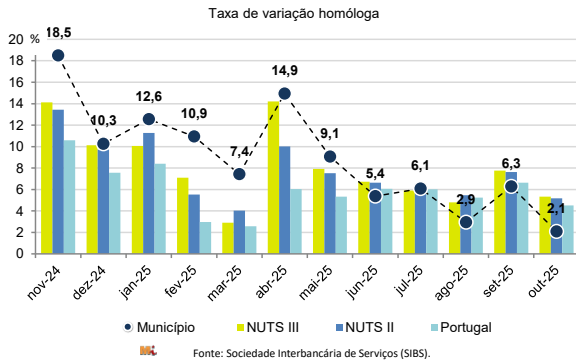
Fonte: INE, Sistema de Contas Integradas das Empresas

Comércio Internacional, 2024

	Município	NUTS III	NUTS II	Portugal	Peso do Município NUTS III (%)
(milhares de euros)					
Saldo da balança comercial	293 437	1 000 963	2 340 707	- 28 348 381	-
Exportações de bens	475 528	1 836 293	26 680 365	78 895 069	25,9
Taxa de variação (2024/2023) (%)	-0,3	-4,0	-1,7	2,0	-
Importações de bens	182 091	835 330	24 339 658	107 243 450	21,8
Taxa de variação (2024/2023) (%)	7,1	-4,8	1,2	2,0	-
Taxa de cobertura (%)	261,1	219,8	109,6	73,6	-

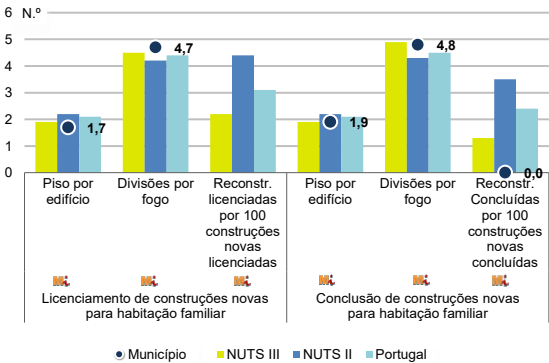
Fonte: INE, Estatísticas do Comércio Internacional de Bens.
Nota: Dados definitivos de 2022 e 2023.

Levantamentos em caixas multibanco e compras em terminais de pagamento automáticos, 2024/2025



Fonte: Sociedade Interbancária de Serviços (SIBS).

Licenciamento e conclusão de obras, 2024



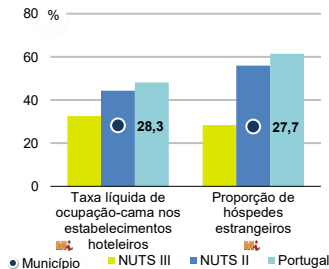
Fonte: INE, Inquérito aos Projetos de Obras de Edificação e de Demolição de Edifícios e Estatísticas das Obras Concluídas.

	Município	NUTS III	NUTS II	Portugal	Peso do Município NUTS III (%)
Obras Licenciadas					
Nº de Edifícios	162	1 350	9 112	24 041	12,0
Taxa de variação (2024/2023) (%)	17,4	12,9	9,0	7,2	-
Reabilitação	41	327	1 827	4 965	12,5
Construções novas	121	1 023	7 285	19 076	11,8
para habitação familiar	105	818	5 948	15 414	12,8
Fogos	219	1 456	15 714	34 637	15,0
Obras Concluídas					
Nº de Edifícios	119	926	6 534	17 380	12,9
Taxa de variação (2024/2023) (%)	-16,8	3,6	3,1	1,6	-
Reabilitação	22	181	1 206	2 984	12,2
Construções novas	97	745	5 328	14 396	13,0
para habitação familiar	89	573	4 322	11 537	15,5
Fogos	168	942	10 600	25 311	17,8

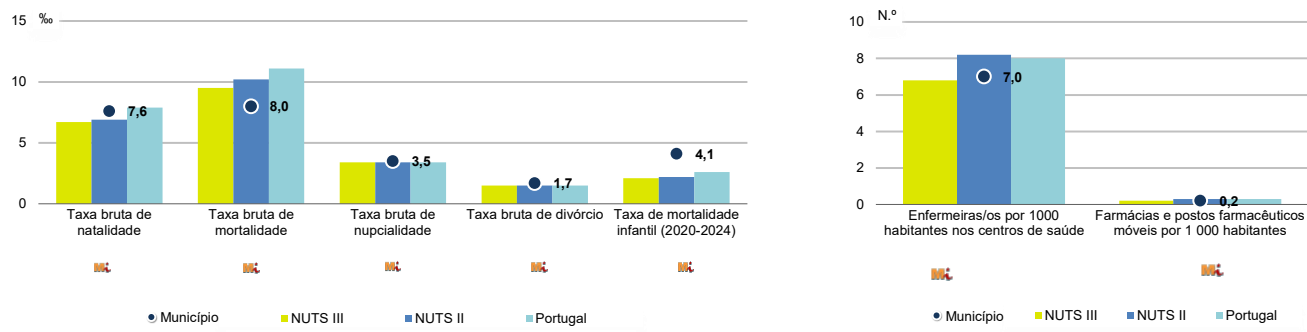
Turismo, 2024

	Município	NUTS III	NUTS II	Portugal	Peso do Município NUTS III (%)
Estabelecimentos hoteleiros (Nº)	10	179	2 228	8 173	5,6
Hotéis (Nº)	1	18	532	2 180	5,6
Capacidade de alojamento (Nº)	252	4 587	92 255	492 262	5,5
Hóspedes (Nº)	12 002	272 378	7 411 119	31 588 187	4,4
Dormidas (Nº)	24 102	487 280	14 104 757	80 354 833	4,9
Estada média	2,0	1,8	1,9	2,5	-
Proveitos(milhares €)	1 701	40 592	1 060 454	6 674 553	4,2

Fonte: INE, Inquérito à Permanência de Hóspedes e Outros Dados na Hotelaria



Demografia e Saúde, 2024



Fonte: INE, Indicadores Demográficos, Óbitos por Causas de Morte, Estatísticas do Pessoal de Saúde, Estatísticas das Farmácias

Despesa das Câmaras Municipais em atividades culturais e de desporto, 2024

	Município	NUTS III	NUTS II	Portugal	Peso do Município NUTS III (%)
Em atividades culturais e criativas (milhares €)	524	19 037	232 653	772 689	2,8
Património	128	2 152	43 293	158 925	5,9
Bibliotecas e arquivos	136	2 495	32 717	97 178	5,5
Artes do espetáculo	116	6 742	66 778	224 911	1,7
Atividades interdisciplinares	138	4 736	58 449	204 670	2,9
Em atividades culturais e criativas por habitante (€/hab.)	9,3	46,5	63,0	71,9	-
Em atividades e equipamentos desportivos por habitante (€/hab.)	39,1	55,3	48,4	42,7	-

Fonte: INE, Inquérito ao financiamento de atividades culturais, criativas e desportivas pelas Câmaras Municipais

>> NOTA TÉCNICA

Toda a informação aqui divulgada está disponível na base de dados do Portal do INE (www.ine.pt), ou nas publicações Anuários Regionais, ambas organizadas, por tema.

Associado a cada indicador está o símbolo **Mi**, que corresponde à respetiva Metainformação. Para informação complementar, sugere-se a consulta do Sistema de Metainformação que integra e disponibiliza conceitos, classificações, variáveis, suportes de recolha de informação e documentação metodológica com aplicação no âmbito no Sistema Estatístico Nacional.

Nos casos em que a informação é confidencial, esta não é apresentada nos gráficos, e nos quadros surge identificada com o respetivo sinal convencional.

Se esta informação, não corresponder totalmente às suas expetativas, por favor contacte-nos. O seu contato permitirá ao INE analisar o conteúdo da informação e contribuirá para o acréscimo da qualidade dos dados estatísticos.

Última atualização destes dados: 11 de dezembro de 2025

Sinais convencionais por ausência de valor

...	Dado confidencial	o	Dado inferior a metade do módulo da unidade utilizada
-	Dado não aplicável	oo	Infinito
x	Dado não disponível		