

# RETORNO DE INFORMAÇÃO AOS RESPONDENTES MUNICÍPIOS



INSTITUTO NACIONAL DE ESTATÍSTICA  
STATISTICS PORTUGAL

NOVEMBRO DE 2021

## >> IDENTIFICAÇÃO DO MUNICÍPIO

Nome do Município: **PAÇOS DE FERREIRA**  
NUTS III / NUTS II: **TÂMEGA E SOUSA / NORTE**

Código Divisão Administrativa (Distrito/Município): **1309**

## >> CARACTERIZAÇÃO SOCIOECONÓMICA DO MUNICÍPIO

### TERRITÓRIO E POPULAÇÃO

#### Divisão territorial da região : NUTS III e Municípios

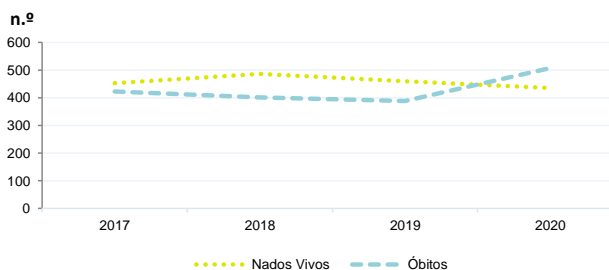


#### Dinâmica populacional, 2020

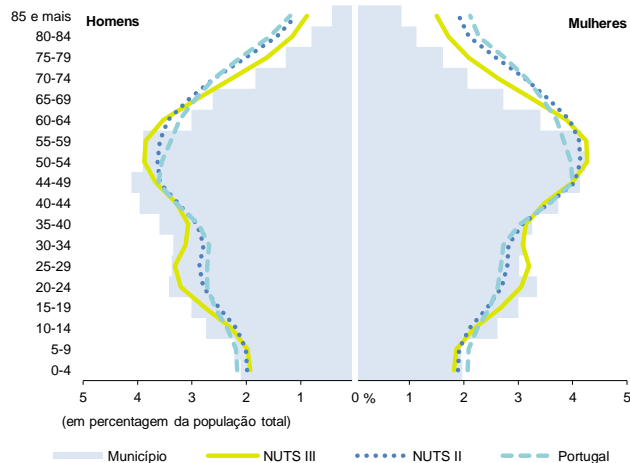
	Município	NUTS III	NUTS II	Portugal	Peso do Município NUTS III (%)
<b>População residente (N.º)</b>	56 547	413 609	3 566 374	10 298 252	13,7
Homens	28 071	198 881	1 682 772	4 858 749	14,1
Mulheres	28 476	214 728	1 883 602	5 439 503	13,3
Com menos de 15 anos	7 693	52 385	444 020	1 382 628	14,7
Com 65 ou mais anos	8 684	73 568	762 790	2 309 648	11,8
<b>Densidade pop. (N.º/Km²)</b>	796,5	225,8	167,5	111,7	-
<b>Taxa de crescimento efetivo anual (%)</b>	-0,3	-0,6	-0,3	0,0	-
<b>Taxa de crescimento natural anual (%)</b>	-0,1	-0,3	-0,4	-0,4	-
<b>Índice de Invelhecimento</b>	112,9	140,4	171,8	167,0	-
<b>Índice de Potencialidade</b>	85,3	83,6	74,5	72,3	-

Fonte: INE, Estimativas Anuais da População Residente e Indicadores Demográficos; Ministério do Ambiente - Direção Geral do Território, Carta Administrativa Oficial de Portugal.

#### Nados-vivos e óbitos por Município, 2017-2020



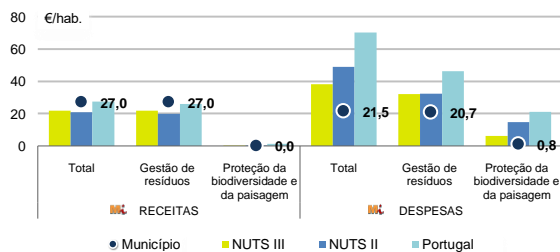
#### Estrutura etária da população, 2020



Fonte: INE, Estimativas Anuais da População Residente.

Fonte: INE, Nados-vivos e Óbitos

#### Receitas e despesas dos municípios em ambiente por habitante, 2020



Fonte: INE, Inquérito aos municípios - Proteção do ambiente

#### Indicadores de Educação, 2020

	Município	NUTS III	NUTS II	Portugal
<b>Taxa bruta de pré-escolarização (%)</b>	95,8	99,0	100,3	97,1
<b>Taxa bruta de escolarização no ensino básico (%)</b>	113,7	108,0	108,9	108,4
<b>Taxa bruta de escolarização no ensino secundário (%)</b>	96,7	103,8	122,0	122,9
<b>Taxa de retenção e desistência no ensino básico regular (%)</b>	1,0	0,7	1,2	2,2
<b>Taxa de transição/ conclusão no ensino secundário regular (%)</b>	93,0	93,8	93,5	91,5

Fonte: Ministério da Educação e Ministério da Ciência, Tecnologia e Ensino Superior - Direção-Geral de Estatísticas da Educação e Ciência.

INDICADORES DE ATIVIDADE ECONÓMICA

Constituição de pessoas coletivas e entidades equiparadas, 2020/2021

Mês	Município	NUTSIII	NUTSII	Portugal	Peso do Município NUTS III (%)
set-21	11	99	1 055	3 381	11,1
ago-21	4	73	868	2 822	5,5
jul-21	18	91	1 018	3 260	19,8
jun-21	14	113	935	3 089	12,4
mai-21	11	108	1 140	3 637	10,2
abr-21	14	109	1 249	3 598	12,8
mar-21	23	149	1 322	3 741	15,4
fev-21	16	106	1 056	3 003	15,1
jan-21	15	112	1 124	3 213	13,4
dez-20	13	90	1 006	3 038	14,4
nov-20	19	80	871	2 850	23,8
out-20	11	113	1 111	3 483	9,7
12 Meses	169	1 243	12 755	39 115	13,6

Fonte: INE, Constituição e Dissolução de Pessoas Coletivas e Entidades equiparadas

Valor mediano das vendas por m2 de alojamentos familiares (€), (2020-2021)

	Município	NUTSIII	NUTSII	Portugal
2.º Trim. 2021	766	740	1077	1218
1.º Trim. 2021	782	750	1062	1197
4.º Trim. 2020	791	748	1041	1188
3.º Trim. 2020	740	720	1011	1160
2.º Trim. 2020	718	708	989	1137
1.º Trim. 2020	688	691	969	1117

Fonte: INE, Estatísticas de preços da habitação ao nível local

Empresas e estabelecimentos, 2019

	Município	NUTS III	NUTS II	Portugal	Peso do Município NUTS III (%)
Empresas					
Personal ao serviço (Nº)	23 522	150 600	1 418 707	4 225 538	15,6
Volume de negócios (milhões €)	1 456	8 742	116 426	412 640	16,7
Indicador de concentração do volume de negócios das quatro maiores empresas (%)	22,4	5,6	6,1	4,9	-
Valor acrescentado bruto (milhões €)	418	2 564	30 652	104 417	16,3
Taxa de variação (2019/2018) (%)	6,7	7,8	6,9	5,8	-
Indicador de concentração do valor acrescentado bruto das quatro maiores empresas (%)	22,0	4,6	4,1	3,1	-
Sociedades					
Taxa de sobrevivência das sociedades nascidas 2 anos antes (%)	62,7	60,4	57,5	54,3	-
Estabelecimentos					
Personal ao serviço (Nº)	23 757	152 547	1 468 390	4 212 920	15,6
Volume de negócios (milhões €)	1 773	9 047	121 495	409 259	19,6

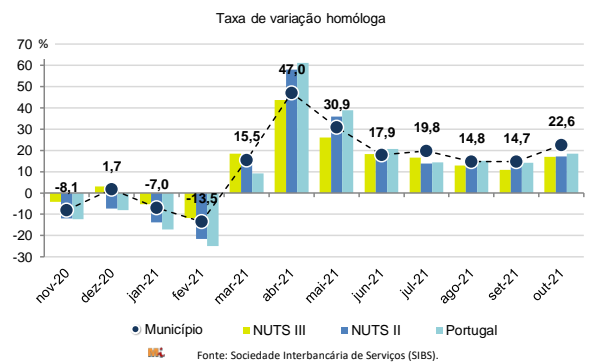
Fonte: INE, Sistema de Contas Integradas das Empresas

Comércio Internacional, 2020

	Município	NUTS III	NUTS II	Portugal	Peso do Município NUTS III (%)
(milhares de euros)					
Saldo da balança comercial	228 804	832 068	4 346 369	- 14 388 175	-
Exportações de bens	364 770	1 451 703	20 599 285	53 757 393	25,1
Taxa de variação (2020/2019) (%)	-16,9	-15,1	-10,2	-10,3	-
Importações de bens	135 966	619 635	16 252 917	68 145 568	21,9
Taxa de variação (2020/2019) (%)	-17,4	-14,4	-9,0	-14,8	-
Taxa de cobertura (%)	268,3	234,3	126,7	78,9	-

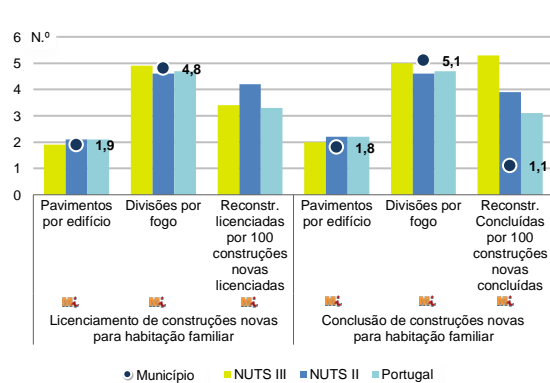
Fonte: INE, Estatísticas do Comércio Internacional de Bens.  
Nota: Dados definitivos de 2017 e 2018.

Levantamentos em caixas multibanco e compras em terminais de pagamento automáticos, 2020/2021



Fonte: Sociedade Interbancária de Serviços (SIBS).

Licenciamento e conclusão de obras, 2020

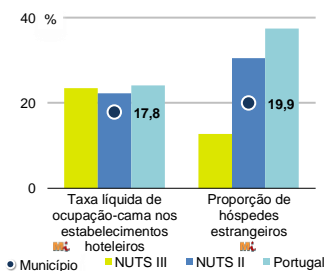


	Município	NUTS III	NUTS II	Portugal	Peso do Município NUTS III (%)
Obras Licenciadas					
Nº de Edifícios	164	1 231	8 535	21 508	13,3
Taxa de variação (2020/2019) (%)	15,5	18,0	-1,3	-4,0	-
Reabilitação	45	282	1 897	4 747	16,0
Construções novas para habitação familiar	119	949	6 638	16 761	12,5
Fogos	98	770	5 315	13 101	12,7
Fogos	157	1 210	11 313	25 083	13,0
Obras Concluídas					
Nº de Edifícios	113	655	5 247	14 580	17,3
Taxa de variação (2020/2019) (%)	11,9	-5,3	0,7	3,8	-
Reabilitação	18	122	1 074	3 031	14,8
Construções novas para habitação familiar	95	533	4 173	11 549	17,8
Fogos	85	408	3 100	8 384	20,8
Fogos	108	675	7 281	16 710	16,0

Fonte: INE, Inquérito aos Projetos de Obras de Edificação e de Demolição de Edifícios e Estatísticas das Obras Concluídas.

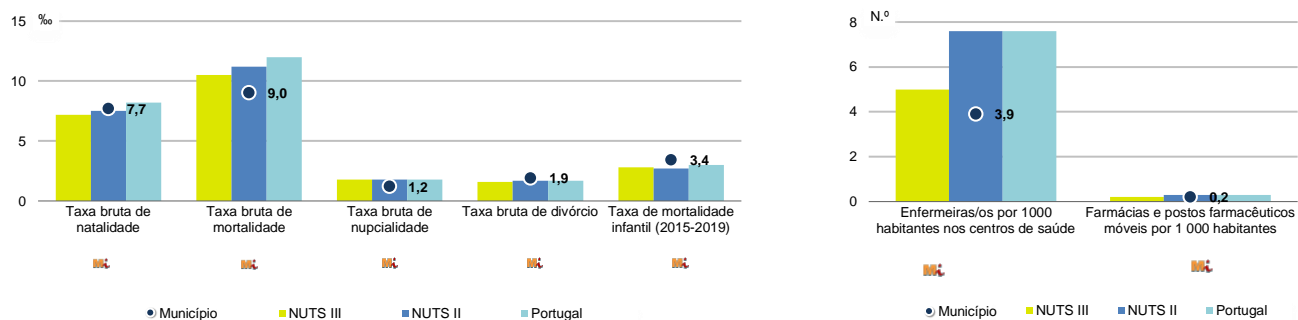
Turismo, 2020

	Município	NUTS III	NUTS II	Portugal	Peso do Município NUTS III (%)
Estabelecimentos hoteleiros (Nº)	4	115	1 420	5 183	3,5
Hotéis (Nº)	1	17	381	1 569	5,9
Capacidade de alojamento (Nº)	137	3 439	62 229	344 757	4,0
Hóspedes (Nº)	4 588	123 283	2 469 917	10 430 600	3,7
Dormidas (Nº)	8 807	225 480	4 366 056	25 798 299	3,9
Estada média	1,9	1,8	1,8	2,5	-
Proveitos(milhares €)	546	16 015	231 355	1 445 682	3,4



Fonte: INE, Inquérito à Permanência de Hóspedes e Outros Dados na Hotelaria

## Demografia e Saúde, 2020



Fonte: INE, Indicadores Demográficos, Óbitos por Causas de Morte, Estatísticas do Pessoal de Saúde, Estatísticas das Farmácias

## Despesa das Câmaras Municipais em atividades culturais e de desporto, 2020

	Município	NUTS III	NUTS II	Portugal	Peso do Município NUTS III (%)
<b>Em atividades culturais e criativas (milhares €)</b>	226	11 511	119 952	470 475	2,0
Património	45	2 999	25 562	112 649	1,5
Bibliotecas e arquivos	123	2 141	23 747	75 028	5,7
Artes do espetáculo	6	3 085	25 097	94 502	0,2
Atividades interdisciplinares	52	2 449	32 268	143 554	2,1
<b>Em atividades culturais e criativas por habitante (€/hab.)</b>	4,0	27,8	33,6	45,7	-
<b>Em atividades e equipamentos desportivos por habitante (€/hab.)</b>	35,4	25,4	28,7	29,2	-

Fonte: INE, Inquérito ao financiamento de atividades culturais, criativas e desportivas pelas Câmaras Municipais

## &gt;&gt; NOTA TÉCNICA

Toda a informação aqui divulgada está disponível na base de dados do Portal do INE ([www.ine.pt](http://www.ine.pt)), ou nas publicações Anuários Regionais, ambas organizadas, por tema.

Associado a cada indicador está o símbolo **Mi**, que corresponde à respetiva Metainformação. Para informação complementar, sugere-se a consulta do Sistema de Metainformação que integra e disponibiliza conceitos, classificações, variáveis, suportes de recolha de informação e documentação metodológica com aplicação no âmbito do Sistema Estatístico Nacional.

Nos casos em que a informação é confidencial, esta não é apresentada nos gráficos, e nos quadros surge identificada com o respetivo sinal convencional.

Se esta informação, não corresponder totalmente às suas expectativas, por favor contacte-nos. O seu contato permitirá ao INE analisar o conteúdo da informação e contribuirá para o acréscimo da qualidade dos dados estatísticos.

Última atualização destes dados: 22 de novembro de 2021

## Sinais convencionais por ausência de valor

...	Dado confidencial	o	Dado inferior a metade do módulo da unidade utilizada
-	Dado não aplicável	oo	Infinito
x	Dado não disponível		