

RETORNO DE INFORMAÇÃO PERSONALIZADA DOS MUNICÍPIOS



INSTITUTO NACIONAL DE ESTATÍSTICA
STATISTICS PORTUGAL

DEZEMBRO DE 2018 - Versão 2

>> IDENTIFICAÇÃO DO MUNICÍPIO

Nome do Município: **MARCO DE CANAVESES**

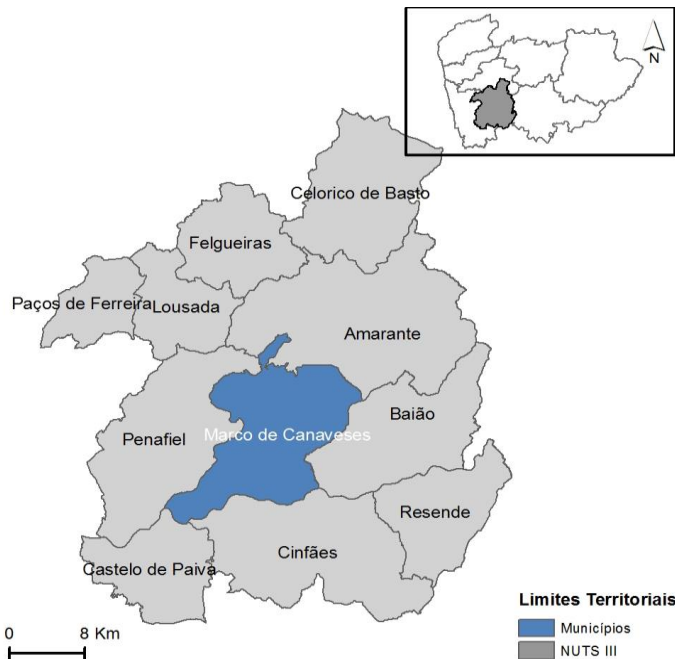
Código Divisão Administrativa (Distrito/Município): **1307**

NUTS III / NUTS II: **TÂMEGA E SOUSA / NORTE**

>> CARACTERIZAÇÃO SOCIOECONÓMICA DO MUNICÍPIO

TERRITÓRIO E POPULAÇÃO

Divisão territorial da região : NUTS III e Municípios

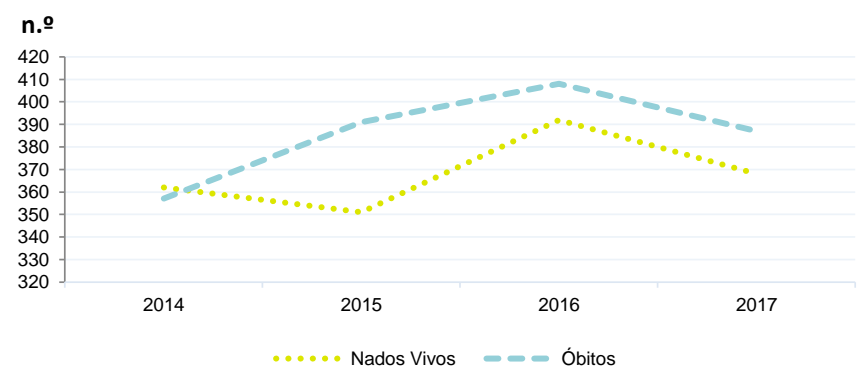


Dinâmica populacional, 2017

	Município	NUTS III	NUTS II	Portugal	Peso do Município NUTS III (%)
População residente (N.º)	51 871	418 768	3 576 205	10 291 027	12,4
Homens	25 030	201 769	1 692 442	4 867 692	12,4
Mulheres	26 841	216 999	1 883 763	5 423 335	12,4
Com menos de 15 anos	7 286	57 437	467 038	1 423 896	12,7
Com 65 ou mais anos	8 091	68 453	716 130	2 213 274	11,8
Densidade pop. (N.º/Km²)	256,9	228,6	168,0	111,6	-
Taxa de crescimento efetivo anual (%)	-0,5	-0,5	-0,2	-0,2	-
Taxa de crescimento natural anual (%)	0,0	-0,1	-0,2	-0,2	-
Índice de Invelhecimento	111,0	119,2	153,3	155,4	-
Índice de Potencialidade	76,8	79,3	72,0	70,6	-

Fonte: INE, Estimativas Anuais da População Residente e Indicadores Demográficos; Ministério do Ambiente - Direção Geral do Território, Carta Administrativa Oficial de Portugal.

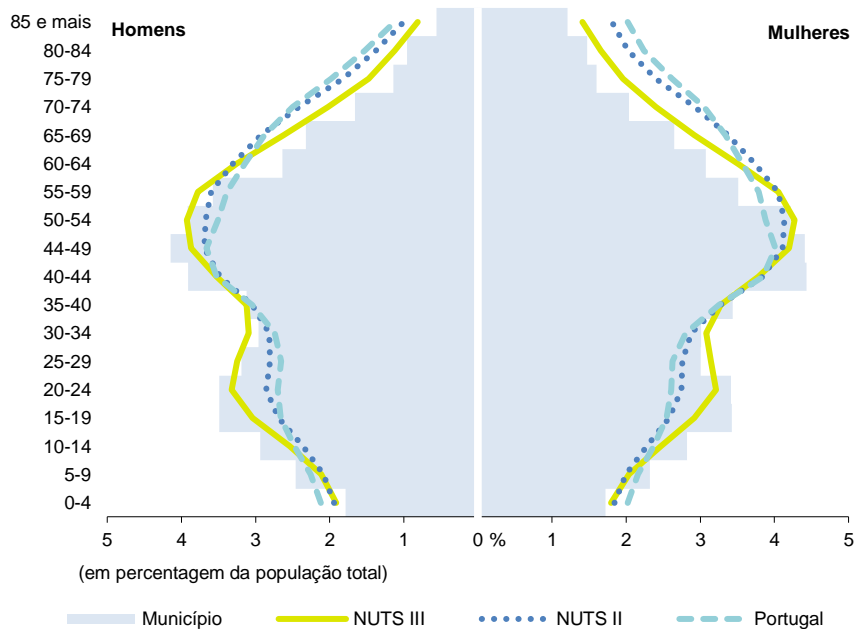
Nados-vivos e óbitos por Município, 2014-2017



	Ano	Município	NUTS III	NUTS II	Portugal
Nados Vivos	2017	368	3 149	27 534	86 154
	2016	392	3 260	28 073	87 126
	2015	351	3 113	27 249	85 500
	2014	362	3 045	26 043	82 367
Óbitos	2017	387	3 611	34 283	109 758
	2016	408	3 440	34 043	110 573
	2015	391	3 437	33 542	108 539
	2014	357	3 375	32 322	104 843

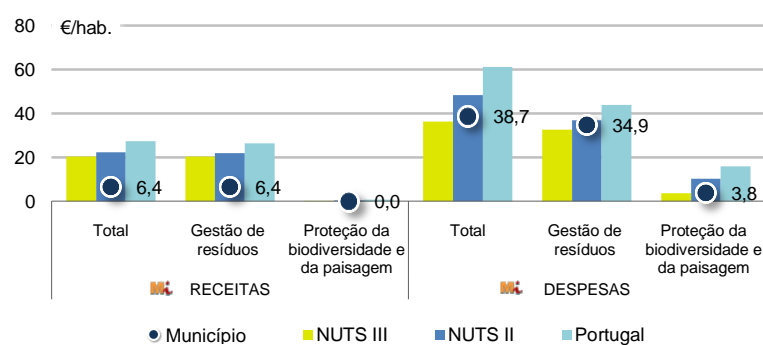
Fonte: INE, Nados-vivos e Óbitos

Estrutura etária da população, 2017



Fonte: INE, Estimativas Anuais da População Residente.

Receitas e despesas dos municípios em ambiente por habitante, 2017



Fonte: INE, Inquérito aos municípios - Proteção do ambiente

Indicadores de Educação, 2017

	Município	NUTS III	NUTS II	Portugal
Taxa bruta de pré-escolarização (%)	96,8	95,4	97,8	94,5
Taxa bruta de escolarização no ensino básico (%)	99,1	107,0	109,5	108,9
Taxa bruta de escolarização no ensino secundário (%)	85,9	95,3	116,2	118,4
Taxa de retenção e desistência no ensino básico regular (%)	2,6	4,1	4,3	5,5
Taxa de transição/ conclusão no ensino secundário regular (%)	89,0	88,4	87,7	84,9

Fonte: Ministério da Educação e Ministério da Ciência, Tecnologia e Ensino Superior - Direção-Geral de Estatísticas da Educação e Ciência.

Constituição de pessoas coletivas e entidades equiparadas, 2018

Mês	Município	NUTSIII	NUTSII	Portugal	Peso do Município NUTS III (%)
dez-18	13	100	1 127	3 481	13,0
nov-18	7	100	1 064	3 651	7,0
out-18	13	113	1 193	3 747	11,5
set-18	6	76	952	3 114	7,9
ago-18	8	77	815	2 720	10,4
jul-18	5	90	1 013	3 209	5,6
jun-18	11	95	1 088	3 358	11,6
mai-18	14	108	1 116	3 680	13,0
abr-18	11	114	1 105	3 654	9,6
mar-18	16	114	1 266	4 101	14,0
fev-18	12	102	1 103	3 611	11,8
jan-18	27	202	1 732	5 287	13,4
12 Meses	143	1 291	13 574	43 613	11,1

Fonte: INE, Constituição e Dissolução de Pessoas Coletivas e Entidades equiparadas

Valor mediano das vendas por m2 de alojamentos familiares (€), (2017-2018)

	Município	NUTSIII	NUTSII	Portugal
4.º Trim. 2018	635	612	849	996
3.º Trim. 2018	620	601	827	984
2.º Trim. 2018	626	611	813	969
1.º Trim. 2018	607	601	795	950
4.º Trim. 2017	605	599	777	932
3.º Trim. 2017	607	593	761	912

Fonte: INE, Estatísticas de preços da habitação ao nível local

Empresas e estabelecimentos, 2016

	Município	NUTS III	NUTS II	Portugal	Peso do Município NUTS III (%)
Empresas					
Pessoal ao serviço (Nº)	16 060	138 513	1 262 799	3 704 740	11,6
Volume de negócios (milhões €)	957	7 311	97 992	340 479	13,1
Indicador de concentração do volume de negócios das quatro maiores empresas (%)	23,9	5,6	5,9	4,8	-
Valor acrescentado bruto (milhões €)	257	2 043	24 638	85 410	12,6
Taxa de variação (2016/2015) (%)	9,8	1,1	6,7	6,0	-
Indicador de concentração do valor acrescentado bruto das quatro maiores empresas (%)	11,2	5,0	4,3	4,4	-
Sociedades					
Taxa de sobrevivência das sociedades nascidas 2 anos antes (%)	62,1	63,9	60,1	55,6	-
Estabelecimentos					
Pessoal ao serviço (Nº)	15 791	140 896	1 309 039	3 692 780	11,2
Volume de negócios (milhões €)	845	7 777	100 985	336 993	10,9

Fonte: INE, Sistema de Contas Integradas das Empresas

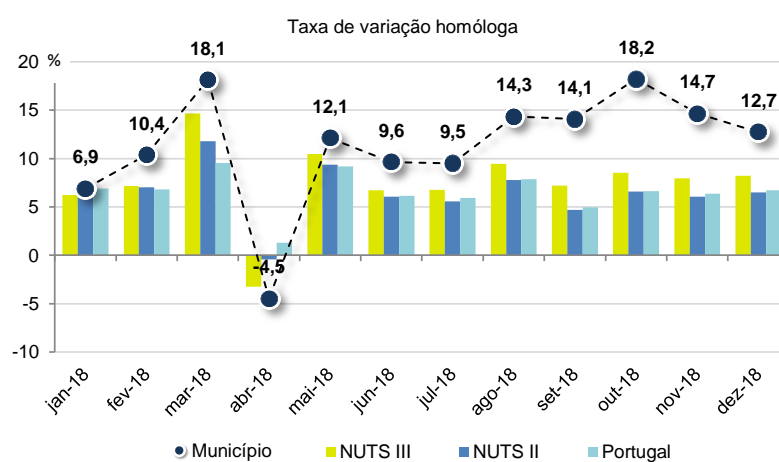
Comércio Internacional, 2017

	Município	NUTS III	NUTS II	Portugal	Peso do Município NUTS III (%)
Saldo da balança comercial	36 400	1 021 956	5 576 199	- 14 670 577	-
Exportações de bens	90 336	1 696 533	22 152 541	55 017 988	5,3
Taxa de variação (2017/2016) (%)	13,7	3,5	8,0	10,0	-
Importações de bens	53 936	674 576	16 576 342	69 688 565	8,0
Taxa de variação (2017/2016) (%)	11,1	9,5	11,8	13,5	-
Taxa de cobertura (%)	167,5	251,5	133,6	78,9	-

Fonte: INE, Estatísticas do Comércio Internacional de Bens.

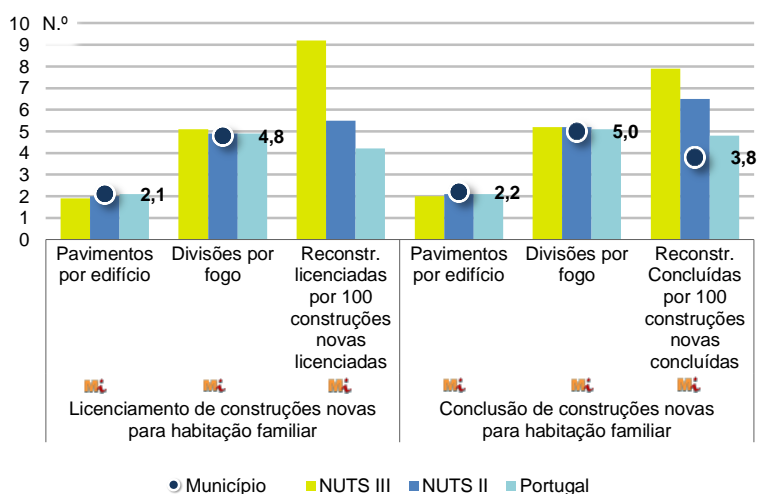
Nota: Dados definitivos de 2016 e 2017.

Levantamentos em caixas multibanco e compras em terminais de pagamento automáticos, 2018



Fonte: Sociedade Interbancária de Serviços (SIBS).

Licenciamento e conclusão de obras, 2017

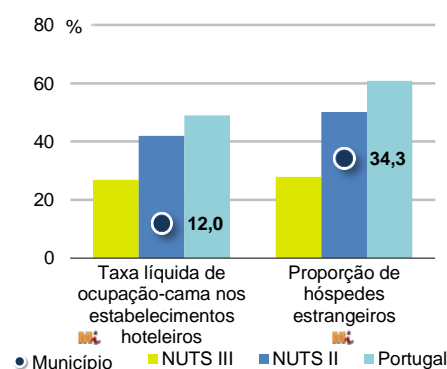


	Município	NUTS III	NUTS II	Portugal	Peso do Município NUTS III (%)
Obras Licenciadas					
Nº de Edifícios	76	937	7 250	17 528	8,1
Taxa de variação (2017/2016) (%)	2,7	13,6	14,3	12,0	-
Reabilitação	6	238	1 913	4 642	2,5
Construções novas para habitação familiar	70	699	5 337	12 886	10,0
Fogos	70	538	3 790	9 049	13,0
Obras Concluídas					
Nº de Edifícios	58	597	4 446	11 331	9,7
Taxa de variação (2017/2016) (%)	13,7	-9,1	6,4	7,1	-
Reabilitação	6	154	1 274	3 213	3,9
Construções novas para habitação familiar	52	443	3 172	8 118	11,7
Fogos	71	457	3 060	8 553	15,5

Fonte: INE, Inquérito aos Projetos de Obras de Edificação e de Demolição de Edifícios e Estatísticas das Obras Concluídas.

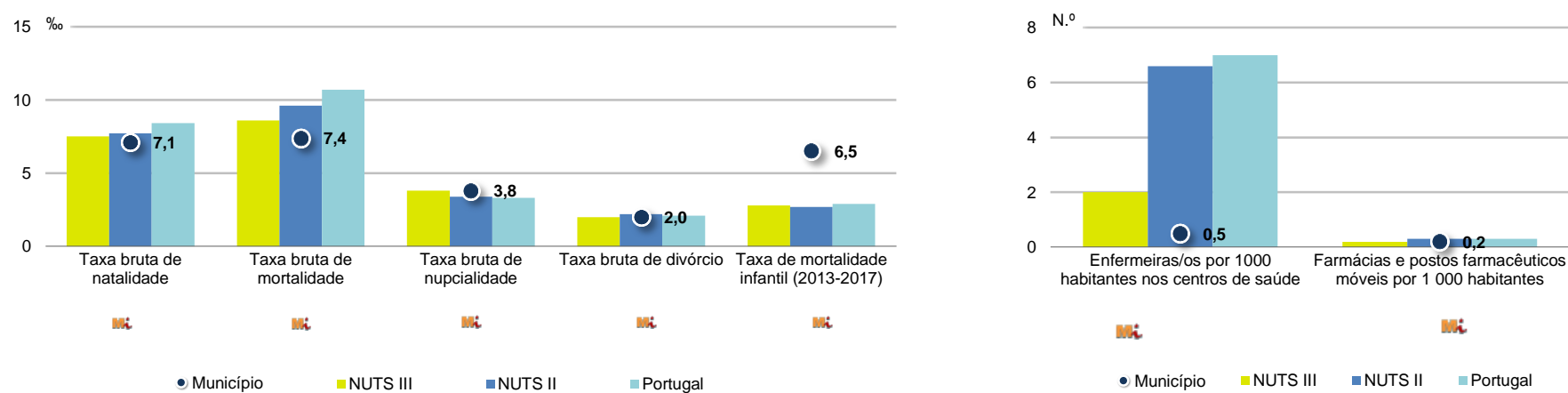
Turismo, 2017

	Município	NUTS III	NUTS II	Portugal	Peso do Município NUTS III (%)
Estabelecimentos hoteleiros (Nº)	10	105	1 313	5 840	9,5
Hotéis (Nº)	-	18	326	1 309	-
Capacidade de alojamento (Nº)	192	3 397	62 855	402 832	5,7
Hóspedes (Nº)	2 732	163 802	4 892 605	23 953 765	1,7
Dormidas (Nº)	7 043	291 477	9 008 846	65 385 210	2,4
Estada média	2,6	1,8	1,8	2,7	-
Proveitos(milhares €)	304	19 189	489 312	3 681 207	1,6



Fonte: INE, Inquérito à Permanência de Hóspedes e Outros Dados na Hotelaria

Demografia e Saúde, 2017



Fonte: INE, Indicadores Demográficos, Óbitos por Causas de Morte, Estatísticas do Pessoal de Saúde, Estatísticas das Farmácias

Despesa das Câmaras Municipais em atividades culturais e de desporto, 2017

	Município	NUTS III	NUTS II	Portugal	Peso do Município NUTS III (%)
Em atividades culturais e criativas (milhares €)	329	11 020	127 312	450 127	3,0
Património	50	1 685	20 367	94 214	3,0
Bibliotecas e arquivos	47	1 982	24 425	70 648	2,4
Artes do espetáculo	122	2 050	32 368	114 892	6,0
Atividades interdisciplinares	85	3 760	36 140	125 035	2,3
Em atividades culturais e criativas por habitante (€/hab.)	6,3	26,3	35,6	43,7	-
Em atividades e equipamentos desportivos por habitante (€/hab.)	29,9	31,2	34,4	28,8	-

Fonte: INE, Inquérito ao financiamento de atividades culturais, criativas e desportivas pelas Câmaras Municipais

>> NOTA TÉCNICA

Toda a informação aqui divulgada está disponível na base de dados do Portal do INE (www.ine.pt), ou nas publicações Anuários Regionais, ambas organizadas, por tema.

Associado a cada indicador está o símbolo **Mi**, que corresponde à respetiva Metainformação. Para informação complementar, sugere-se a consulta do Sistema de Metainformação que integra e disponibiliza conceitos, classificações, variáveis, suportes de recolha de informação e documentação metodológica com aplicação no âmbito do Sistema Estatístico Nacional.

Nos casos em que a informação é confidencial, esta não é apresentada nos gráficos, e nos quadros surge identificada com o respetivo sinal convencional.

Se esta informação, não corresponder totalmente às suas expectativas, por favor contacte-nos. O seu contato permitirá ao INE analisar o conteúdo da informação e contribuirá para o acréscimo da qualidade dos dados estatísticos. Obrigado.

Versão Corrigida - Última atualização destes dados: 17 de julho de 2019

Sinais convencionais por ausência de valor

...	Dado confidencial	o	Dado inferior a metade do módulo da unidade utilizada
-	Dado não aplicável	oo	Infinito
x	Dado não disponível		