

RETORNO DE INFORMAÇÃO AOS RESPONDENTES MUNICÍPIOS

DEZEMBRO DE 2025

>> IDENTIFICAÇÃO DO MUNICÍPIO

Nome do Município: **MAIA**
NUTS III / NUTS II: **ÁREA METROPOLITANA DO PORTO / NORTE**

Código Divisão Administrativa (Distrito/Município): **1306**

>> CARACTERIZAÇÃO SOCIOECONÓMICA DO MUNICÍPIO

TERRITÓRIO E POPULAÇÃO

Divisão territorial da região : NUTS III e Municípios

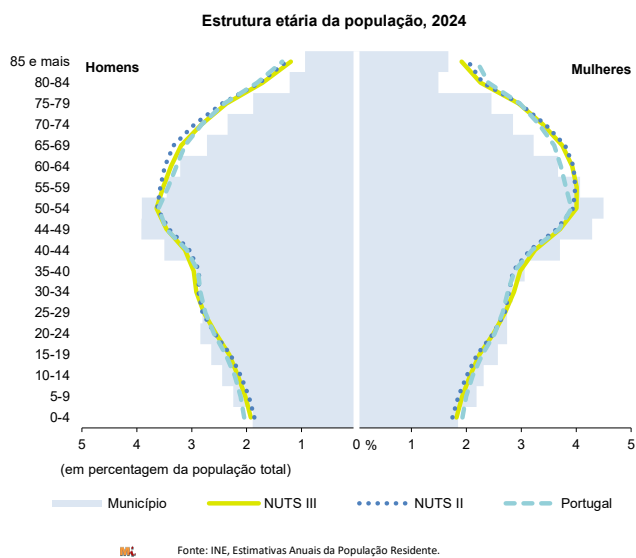
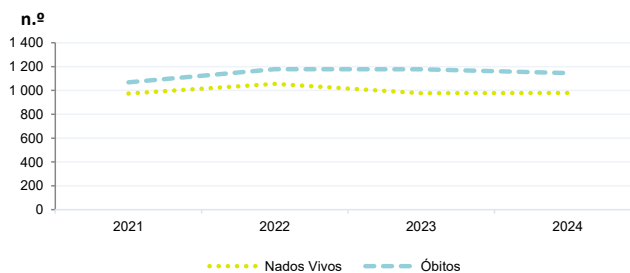


Dinâmica populacional, 2024

	Município	NUTS III	NUTS II	Portugal	Peso do Município NUTS III (%)
População residente (N.º)	144 664	1 818 217	3 692 842	10 749 635	8,0
Homens	69 073	866 087	1 770 193	5 140 276	8,0
Mulheres	75 591	952 130	1 922 649	5 609 359	7,9
Com menos de 15 anos	18 704	222 054	437 245	1 359 489	8,4
Com 65 ou mais anos	30 097	426 591	896 207	2 615 344	7,1
Densidade pop. (N.º/Km²)	1 744,0	890,7	173,5	116,6	-
Taxa de crescimento efetivo anual (%)	1,4	0,9	0,5	1,0	-
Taxa de crescimento natural anual (%)	-0,1	-0,3	-0,3	-0,3	-
Índice de Invelhecimento	160,9	192,1	205,0	192,4	-
Índice de Potencialidade	75,3	80,1	80,3	78,7	-

Fonte: INE, Estimativas Anuais da População Residente e Indicadores Demográficos; Ministério do Ambiente - Direção Geral do Território, Carta Administrativa Oficial de Portugal.

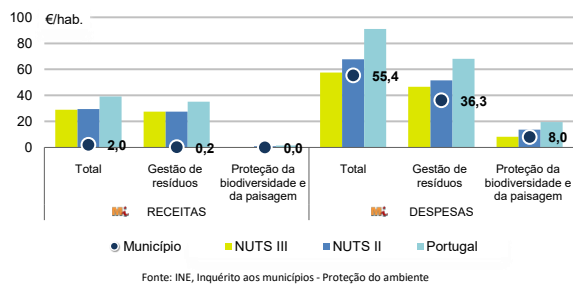
Nados-vivos e óbitos por Município, 2021-2024



	Ano	Município	NUTS III	NUTS II	Portugal
Nados Vivos	2024	978	12 674	25 252	84 642
	2023	976	13 176	26 173	85 699
	2022	1 055	13 163	26 375	83 671
	2021	974	12700	24825	79582
Óbitos	2024	1 146	17 391	37 719	118 374
	2023	1 177	17 245	37 211	118 344
	2022	1 178	18 098	38 879	124 361
	2021	1068	17284	37124	124841

Fonte: INE, Nados-vivos e Óbitos

Receitas e despesas dos municípios em ambiente por habitante, 2024



Indicadores de Educação, 2024

	Município	NUTS III	NUTS II	Portugal
Taxa bruta de pré-escolarização (%)	94,5	97,8	101,6	100,6
Taxa bruta de escolarização no ensino básico (%)	98,1	108,3	110,1	113,2
Taxa bruta de escolarização no ensino secundário (%)	86,7	126,2	125,5	124,9
Taxa de retenção e desistência no ensino básico (%)	2,1	2,2	2,0	3,9
Taxa de transição/ conclusão no ensino secundário (%)	93,7	93,0	93,8	90,4

Fonte: Ministério da Educação e Ministério da Ciência, Tecnologia e Ensino Superior - Direção-Geral de Estatísticas da Educação e Ciência.

Constituição de pessoas coletivas e entidades equiparadas, 2024/2025

Mês	Município	NUTSIII	NUTSII	Portugal	Peso do Município NUTS III (%)
out-25	58	633	1 244	4 269	9,2
set-25	47	713	1 309	4 304	6,6
ago-25	53	549	1 023	3 379	9,7
jul-25	56	774	1 402	4 533	7,2
jun-25	39	610	1 109	3 646	6,4
mai-25	44	799	1 465	4 659	5,5
abr-25	57	635	1 215	3 878	9,0
mar-25	50	815	1 618	4 905	6,1
fev-25	55	796	1 568	4 879	6,9
jan-25	54	789	1 575	5 059	6,8
dez-24	50	591	1 109	3 563	8,5
nov-24	48	679	1 262	4 147	7,1
12 Meses	611	8 383	15 899	51 221	7,3

Fonte: INE, Constituição e Dissolução de Pessoas Coletivas e Entidades equiparadas

Valor mediano das vendas por m2 de alojamentos familiares (€), (2024-2025)

	Município	NUTSIII	NUTSII	Portugal
2.º Trim. 2025	2196	2129	1694	1923
1.º Trim. 2025	2125	2047	1621	1845
4.º Trim. 2024	2046	1986	1558	1777
3.º Trim. 2024	1973	1922	1492	1709
2.º Trim. 2024	1849	1875	1449	1661
1.º Trim. 2024	1806	1833	1417	1633

Fonte: INE, Estatísticas de preços da habitação ao nível local

Empresas e estabelecimentos, 2024

	Município	NUTS III	NUTS II	Portugal	Peso do Município NUTS III (%)
Empresas					
Personal ao serviço (Nº)	82 174	862 880	1 620 713	4 944 491	9,5
Volume de negócios (milhões €)	11 234	97 149	163 256	571 297	11,6
Indicador de concentração do volume de negócios das quatro maiores empresas (%)	25,8	9,9	6,4	4,6	-
Valor acrescentado bruto (milhões €)	2 794	26 821	45 727	157 731	10,4
Taxa de variação (2024/2023) (%)	11,2	8,2	8,0	7,3	-
Indicador de concentração do valor acrescentado bruto das quatro maiores empresas (%)	12,8	5,2	3,8	2,6	-
Sociedades					
Taxa de sobrevivência das sociedades nascidas 2 anos antes (%)	56,5	53,9	56,5	55,9	-
Estabelecimentos					
Personal ao serviço (Nº) (2023)	90 919	853 400	1 618 977	4 720 987	10,7
Volume de negócios (milhões €) (2023)	11 241	91 764	159 533	545 818	12,2

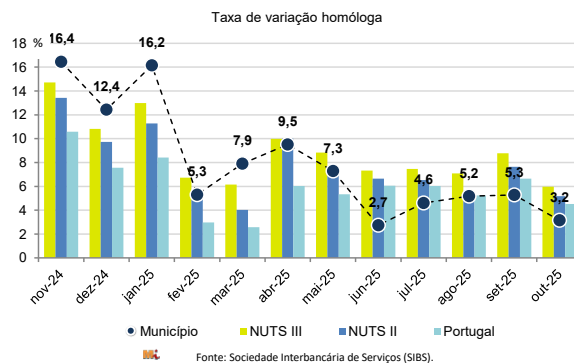
Fonte: INE, Sistema de Contas Integradas das Empresas

Comércio Internacional, 2024

	Município	NUTS III	NUTS II	Portugal	Peso do Município NUTS III (%)
(milhares de euros)					
Saldo da balança comercial	- 6 101	- 1 721 941	2 340 707	- 28 348 381	-
Exportações de bens	1 938 120	13 454 480	26 680 365	78 895 069	14,4
Taxa de variação (2024/2023) (%)	6,8	-0,9	-1,7	2,0	-
Importações de bens	1 944 221	15 176 420	24 339 658	107 243 450	12,8
Taxa de variação (2024/2023) (%)	-1,3	1,7	1,2	2,0	-
Taxa de cobertura (%)	99,7	88,7	109,6	73,6	-

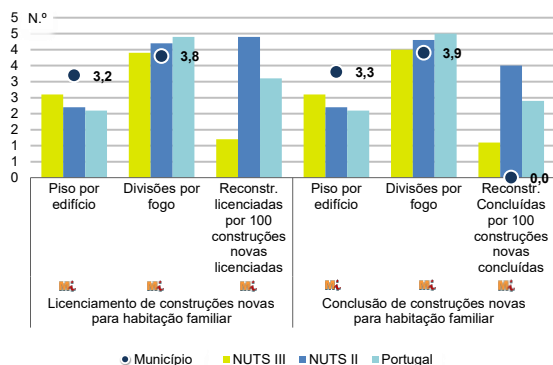
Fonte: INE, Estatísticas do Comércio Internacional de Bens.
Nota: Dados definitivos de 2022 e 2023.

Levantamentos em caixas multibanco e compras em terminais de pagamento automáticos, 2024/2025



Fonte: Sociedade Interbancária de Serviços (SIBS).

Licenciamento e conclusão de obras, 2024

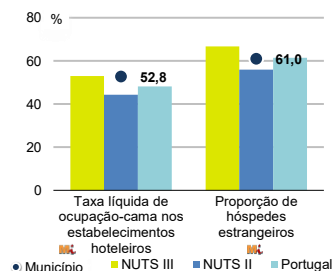


	Município	NUTS III	NUTS II	Portugal	Peso do Município NUTS III (%)
Obras Licenciadas					
Nº de Edifícios	273	3 029	9 112	24 041	9,0
Taxa de variação (2024/2023) (%)	20,3	7,5	9,0	7,2	-
Reabilitação	71	691	1 827	4 965	10,3
Construções novas	202	2 338	7 285	19 076	8,6
para habitação familiar	179	2 061	5 948	15 414	8,7
Fogos	1 097	8 768	15 714	34 637	12,5
Obras Concluídas					
Nº de Edifícios	124	2 169	6 534	17 380	5,7
Taxa de variação (2024/2023) (%)	7,8	-2,9	3,1	1,6	-
Reabilitação	36	507	1 206	2 984	7,1
Construções novas	88	1 662	5 328	14 396	5,3
para habitação familiar	78	1 408	4 322	11 537	5,5
Fogos	567	5 763	10 600	25 311	9,8

Fonte: INE, Inquérito aos Projetos de Obras de Edificação e de Demolição de Edifícios e Estatísticas das Obras Concluídas.

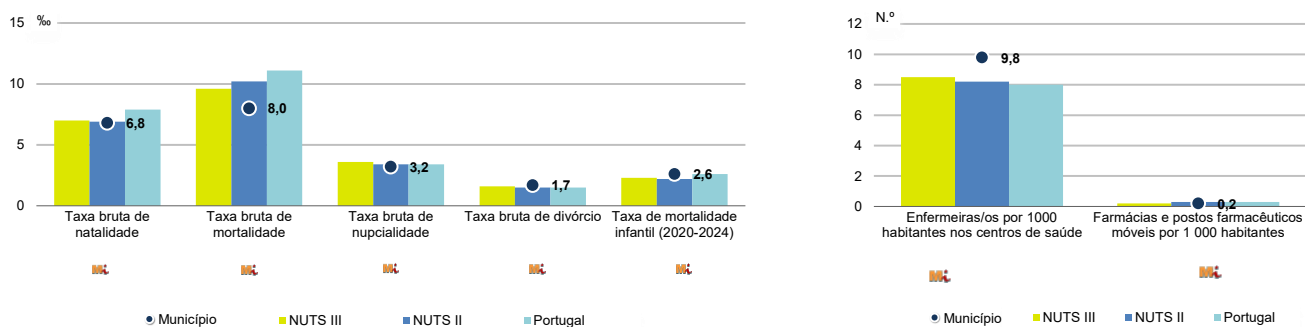
Turismo, 2024

	Município	NUTS III	NUTS II	Portugal	Peso do Município NUTS III (%)
Estabelecimentos hoteleiros (Nº)	21	776	2 228	8 173	2,7
Hotéis (Nº)	12	281	532	2 180	4,3
Capacidade de alojamento (Nº)	1 693	50 148	92 255	492 262	3,4
Hóspedes (Nº)	250 325	4 834 582	7 411 119	31 588 187	5,2
Dormidas (Nº)	328 770	9 514 850	14 104 757	80 354 833	3,5
Estada média	1,3	2,0	1,9	2,5	-
Proveitos(milhares €)	18 163	718 200	1 060 454	6 674 553	2,5



Fonte: INE, Inquérito à Permanência de Hóspedes e Outros Dados na Hotelaria

Demografia e Saúde, 2024



Fonte: INE, Indicadores Demográficos, Óbitos por Causas de Morte, Estatísticas do Pessoal de Saúde, Estatísticas das Farmácias

Despesa das Câmaras Municipais em atividades culturais e de desporto, 2024

	Município	NUTS III	NUTS II	Portugal	Peso do Município NUTS III (%)
Em atividades culturais e criativas (milhares €)	4 783	97 421	232 653	772 689	4,9
Património	300	18 631	43 293	158 925	1,6
Bibliotecas e arquivos	576	15 102	32 717	97 178	3,8
Artes do espetáculo	1 521	24 501	66 778	224 911	6,2
Atividades interdisciplinares	1 597	28 493	58 449	204 670	5,6
Em atividades culturais e criativas por habitante (€/hab.)	33,1	53,6	63,0	71,9	-
Em atividades e equipamentos desportivos por habitante (€/hab.)	69,2	47,9	48,4	42,7	-

Fonte: INE, Inquérito ao financiamento de atividades culturais, criativas e desportivas pelas Câmaras Municipais

>> NOTA TÉCNICA

Toda a informação aqui divulgada está disponível na base de dados do Portal do INE (www.ine.pt), ou nas publicações Anuários Regionais, ambas organizadas, por tema.

Associado a cada indicador está o símbolo **Mi**, que corresponde à respetiva Metainformação. Para informação complementar, sugere-se a consulta do Sistema de Metainformação que integra e disponibiliza conceitos, classificações, variáveis, suportes de recolha de informação e documentação metodológica com aplicação no âmbito no Sistema Estatístico Nacional.

Nos casos em que a informação é confidencial, esta não é apresentada nos gráficos, e nos quadros surge identificada com o respetivo sinal convencional.

Se esta informação, não corresponder totalmente às suas expetativas, por favor contacte-nos. O seu contato permitirá ao INE analisar o conteúdo da informação e contribuirá para o acréscimo da qualidade dos dados estatísticos.

Última atualização destes dados: 11 de dezembro de 2025

Sinais convencionais por ausência de valor

...	Dado confidencial	o	Dado inferior a metade do módulo da unidade utilizada
-	Dado não aplicável	oo	Infinito
x	Dado não disponível		