

RETORNO DE INFORMAÇÃO AOS RESPONDENTES MUNICÍPIOS

DEZEMBRO DE 2025

>> IDENTIFICAÇÃO DO MUNICÍPIO

Nome do Município: **LOUSADA**
NUTS III / NUTS II: **TÂMEGA E SOUSA / NORTE**

Código Divisão Administrativa (Distrito/Município): **1305**

>> CARACTERIZAÇÃO SOCIOECONÓMICA DO MUNICÍPIO

TERRITÓRIO E POPULAÇÃO

Divisão territorial da região : NUTS III e Municípios

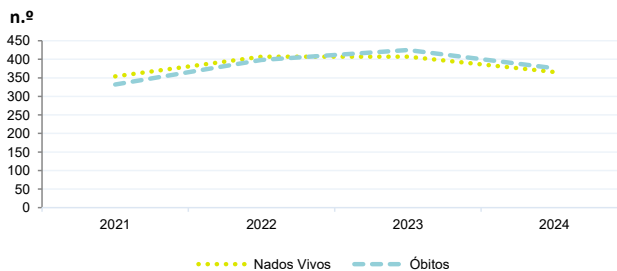


Dinâmica populacional, 2024

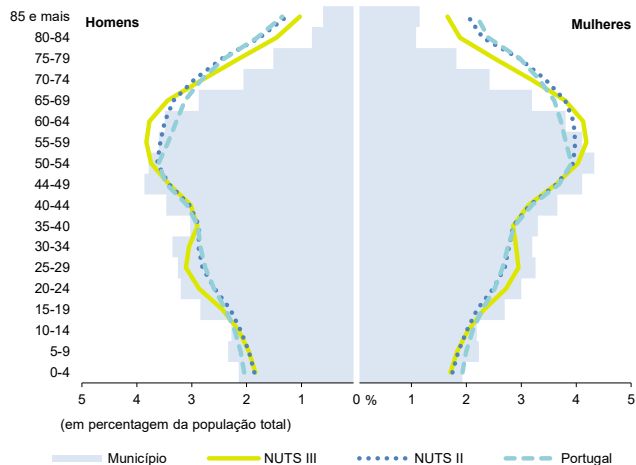
	Município	NUTS III	NUTS II	Portugal	Peso do Município NUTS III (%)
População residente (N.º)	48 652	409 078	3 692 842	10 749 635	11,9
Homens	23 596	198 463	1 770 193	5 140 276	11,9
Mulheres	25 056	210 615	1 922 649	5 609 359	11,9
Com menos de 15 anos	6 379	48 704	437 245	1 359 489	13,1
Com 65 ou mais anos	8 532	87 387	896 207	2 615 344	9,8
Densidade pop. (N.º/Km²)	506,4	223,4	173,5	116,6	-
Taxa de crescimento efetivo anual (%)	0,7	-0,1	0,5	1,0	-
Taxa de crescimento natural anual (%)	0,0	-0,3	-0,3	-0,3	-
Índice de Invelhecimento	133,8	179,4	205,0	192,4	-
Índice de Potencialidade	85,5	85,9	80,3	78,7	-

Fonte: INE, Estimativas Anuais da População Residente e Indicadores Demográficos; Ministério do Ambiente - Direção Geral do Território, Carta Administrativa Oficial de Portugal.

Nados-vivos e óbitos por Município, 2021-2024



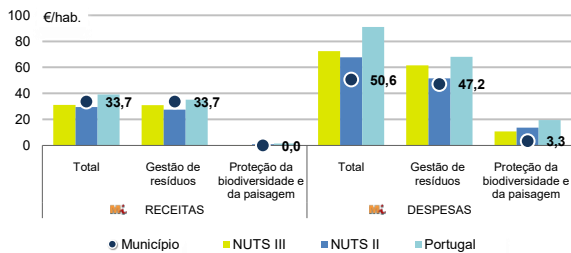
Estrutura etária da população, 2024



Fonte: INE, Estimativas Anuais da População Residente.

Fonte: INE, Nados-vivos e Óbitos

Receitas e despesas dos municípios em ambiente por habitante, 2024



Fonte: INE, Inquérito aos municípios - Proteção do ambiente

Indicadores de Educação, 2024

	Município	NUTS III	NUTS II	Portugal
Taxa bruta de pré-escolarização (%)	101,3	102,3	101,6	100,6
Taxa bruta de escolarização no ensino básico (%)	111,7	110,9	110,1	113,2
Taxa bruta de escolarização no ensino secundário (%)	108,2	120,3	125,5	124,9
Taxa de retenção e desistência no ensino básico (%)	1,5	1,4	2,0	3,9
Taxa de transição/ conclusão no ensino secundário (%)	94,0	95,6	93,8	90,4

Fonte: Ministério da Educação e Ministério da Ciência, Tecnologia e Ensino Superior - Direção-Geral de Estatísticas da Educação e Ciência.

INDICADORES DE ATIVIDADE ECONÓMICA

Constituição de pessoas coletivas e entidades equiparadas, 2024/2025

Mês	Município	NUTSIII	NUTSII	Portugal	Peso do Município NUTS III (%)
out-25	14	127	1 244	4 269	11,0
set-25	22	123	1 309	4 304	17,9
ago-25	14	115	1 023	3 379	12,2
jul-25	20	136	1 402	4 533	14,7
jun-25	16	110	1 109	3 646	14,5
mai-25	25	156	1 465	4 659	16,0
abr-25	17	123	1 215	3 878	13,8
mar-25	24	174	1 618	4 905	13,8
fev-25	17	157	1 568	4 879	10,8
jan-25	25	160	1 575	5 059	15,6
dez-24	19	97	1 109	3 563	19,6
nov-24	11	121	1 262	4 147	9,1
12 Meses	224	1 599	15 899	51 221	14,0

Fonte: INE, Constituição e Dissolução de Pessoas Coletivas e Entidades equiparadas

Valor mediano das vendas por m2 de alojamentos familiares (€), (2024-2025)

	Município	NUTSIII	NUTSII	Portugal
2.º Trim. 2025	-	1069	1694	1923
1.º Trim. 2025	-	1010	1621	1845
4.º Trim. 2024	-	983	1558	1777
3.º Trim. 2024	-	952	1492	1709
2.º Trim. 2024	-	933	1449	1661
1.º Trim. 2024	-	939	1417	1633

Fonte: INE, Estatísticas de preços da habitação ao nível local

Empresas e estabelecimentos, 2024

	Município	NUTS III	NUTS II	Portugal	Peso do Município NUTS III (%)
Empresas					
Pessoal ao serviço (Nº)	19 997	167 492	1 620 713	4 944 491	11,9
Volume de negócios (milhões €)	1 337	12 421	163 256	571 297	10,8
Indicador de concentração do volume de negócios das quatro maiores empresas (%)	8,8	8,0	6,4	4,6	-
Valor acrescentado bruto (milhões €)	445	3 859	45 727	157 731	11,5
Taxa de variação (2024/2023) (%)	10,9	7,5	8,0	7,3	-
Indicador de concentração do valor acrescentado bruto das quatro maiores empresas (%)	10,5	5,4	3,8	2,6	-
Sociedades					
Taxa de sobrevivência das sociedades nascidas 2 anos antes (%)	63,5	61,1	56,5	55,9	-
Estabelecimentos					
Pessoal ao serviço (Nº) (2023)	20 222	167 294	1 618 977	4 720 987	12,1
Volume de negócios (milhões €) (2023)	1 304	12 413	159 533	545 818	10,5

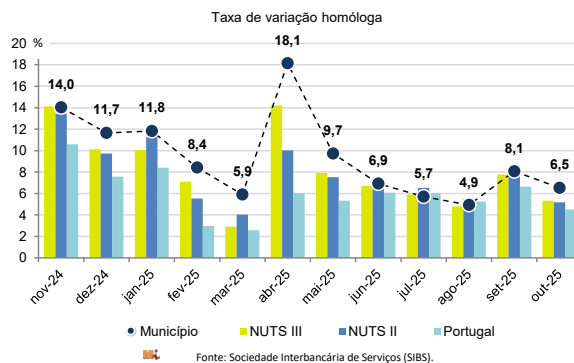
Fonte: INE, Sistema de Contas Integradas das Empresas

Comércio Internacional, 2024

	Município	NUTS III	NUTS II	Portugal	Peso do Município NUTS III (%)
Saldo da balança comercial					
	53 138	1 000 963	2 340 707	- 28 348 381	-
Exportações de bens	145 669	1 836 293	26 680 365	78 895 069	7,9
Taxa de variação (2024/2023) (%)	-14,7	-4,0	-1,7	2,0	-
Importações de bens	92 531	835 330	24 339 658	107 243 450	11,1
Taxa de variação (2024/2023) (%)	-19,9	-4,8	1,2	2,0	-
Taxa de cobertura (%)	157,4	219,8	109,6	73,6	-

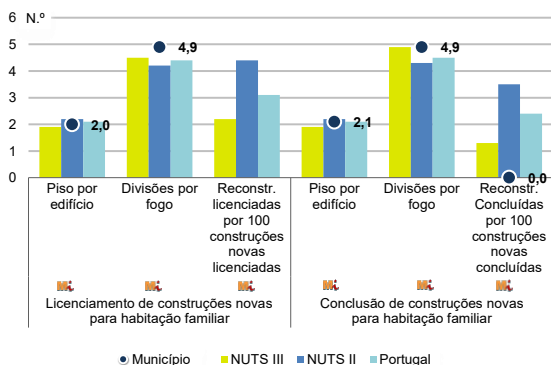
Fonte: INE, Estatísticas do Comércio Internacional de Bens.
Nota: Dados definitivos de 2022 e 2023.

Levantamentos em caixas multibanco e compras em terminais de pagamento automáticos, 2024/2025



Fonte: Sociedade Interbancária de Serviços (SIBS).

Licenciamento e conclusão de obras, 2024



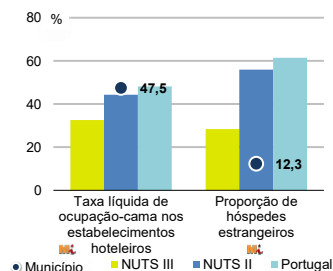
Fonte: INE, Inquérito aos Projetos de Obras de Edificação e de Demolição de Edifícios e Estatísticas das Obras Concluídas.

	Município	NUTS III	NUTS II	Portugal	Peso do Município NUTS III (%)
Obras Licenciadas					
Nº de Edifícios	200	1 350	9 112	24 041	14,8
Taxa de variação (2024/2023) (%)	0,0	12,9	9,0	7,2	-
Reabilitação	22	327	1 827	4 965	6,7
Construções novas	178	1 023	7 285	19 076	17,4
para habitação familiar	150	818	5 948	15 414	18,3
Fogos	211	1 456	15 714	34 637	14,5
Obras Concluídas					
Nº de Edifícios	136	926	6 534	17 380	14,7
Taxa de variação (2024/2023) (%)	14,3	3,6	3,1	1,6	-
Reabilitação	19	181	1 206	2 984	10,5
Construções novas	117	745	5 328	14 396	15,7
para habitação familiar	104	573	4 322	11 537	18,2
Fogos	257	942	10 600	25 311	27,3

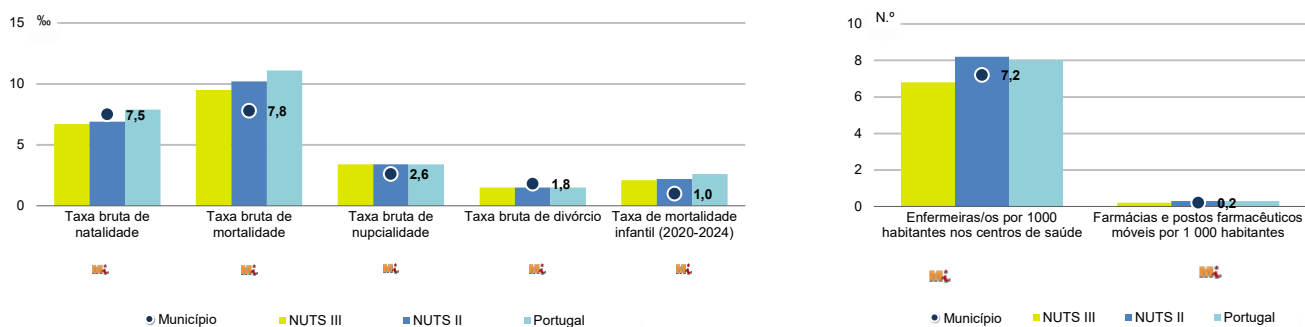
Turismo, 2024

	Município	NUTS III	NUTS II	Portugal	Peso do Município NUTS III (%)
Estabelecimentos hoteleiros (Nº)	11	179	2 228	8 173	6,1
Hotéis (Nº)	1	18	532	2 180	5,6
Capacidade de alojamento (Nº)	271	4 587	92 255	492 262	5,9
Hóspedes (Nº)	30 631	272 378	7 411 119	31 588 187	11,2
Dormidas (Nº)	41 958	487 280	14 104 757	80 354 833	8,6
Estada média	1,4	1,8	1,9	2,5	-
Proveitos(milhares €)	3 268	40 592	1 060 454	6 674 553	8,1

Fonte: INE, Inquérito à Permanência de Hóspedes e Outros Dados na Hotelaria



Demografia e Saúde, 2024



Fonte: INE, Indicadores Demográficos, Óbitos por Causas de Morte, Estatísticas do Pessoal de Saúde, Estatísticas das Farmácias

Despesa das Câmaras Municipais em atividades culturais e de desporto, 2024

	Município	NUTS III	NUTS II	Portugal	Peso do Município NUTS III (%)
Em atividades culturais e criativas (milhares €)	1 375	19 037	232 653	772 689	7,2
Património	98	2 152	43 293	158 925	4,6
Bibliotecas e arquivos	268	2 495	32 717	97 178	10,7
Artes do espetáculo	509	6 742	66 778	224 911	7,5
Atividades interdisciplinares	321	4 736	58 449	204 670	6,8
Em atividades culturais e criativas por habitante (€/hab.)	28,3	46,5	63,0	71,9	-
Em atividades e equipamentos desportivos por habitante (€/hab.)	19,3	55,3	48,4	42,7	-

Fonte: INE, Inquérito ao financiamento de atividades culturais, criativas e desportivas pelas Câmaras Municipais

>> NOTA TÉCNICA

Toda a informação aqui divulgada está disponível na base de dados do Portal do INE (www.ine.pt), ou nas publicações Anuários Regionais, ambas organizadas, por tema.

Associado a cada indicador está o símbolo **Mi**, que corresponde à respetiva Metainformação. Para informação complementar, sugere-se a consulta do Sistema de Metainformação que integra e disponibiliza conceitos, classificações, variáveis, suportes de recolha de informação e documentação metodológica com aplicação no âmbito no Sistema Estatístico Nacional.

Nos casos em que a informação é confidencial, esta não é apresentada nos gráficos, e nos quadros surge identificada com o respetivo sinal convencional.

Se esta informação, não corresponder totalmente às suas expetativas, por favor contacte-nos. O seu contato permitirá ao INE analisar o conteúdo da informação e contribuirá para o acréscimo da qualidade dos dados estatísticos.

Última atualização destes dados: 11 de dezembro de 2025

Sinais convencionais por ausência de valor

...	Dado confidencial	o	Dado inferior a metade do módulo da unidade utilizada
-	Dado não aplicável	oo	Infinito
x	Dado não disponível		