

RETORNO DE INFORMAÇÃO AOS RESPONDENTES MUNICÍCIOS



INSTITUTO NACIONAL DE ESTATÍSTICA
STATISTICS PORTUGAL

NOVEMBRO DE 2021

>> IDENTIFICAÇÃO DO MUNICÍPIO

Nome do Município: **LOUSADA**
NUTS III / NUTS II: **TÂMEGA E SOUSA / NORTE**

Código Divisão Administrativa (Distrito/Município): **1305**

>> CARACTERIZAÇÃO SOCIOECONÓMICA DO MUNICÍPIO

TERRITÓRIO E POPULAÇÃO

Divisão territorial da região : NUTS III e Municípios

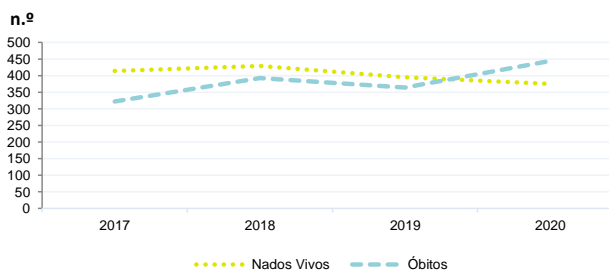


Dinâmica populacional, 2020

	Município	NUTS III	NUTS II	Portugal	Peso do Município NUTS III (%)
População residente (N.º)	46 580	413 609	3 566 374	10 298 252	11,3
Homens	22 363	198 881	1 682 772	4 858 749	11,2
Mulheres	24 217	214 728	1 883 602	5 439 503	11,3
Com menos de 15 anos	6 432	52 385	444 020	1 382 628	12,3
Com 65 ou mais anos	6 794	73 568	762 790	2 309 648	9,2
Densidade pop. (N.º/Km²)	484,8	225,8	167,5	111,7	-
Taxa de crescimento efetivo anual (%)	-0,4	-0,6	-0,3	0,0	-
Taxa de crescimento natural anual (%)	-0,2	-0,3	-0,4	-0,4	-
Índice de Invelhecimento	105,6	140,4	171,8	167,0	-
Índice de Potencialidade	81,5	83,6	74,5	72,3	-

Fonte: INE, Estimativas Anuais da População Residente e Indicadores Demográficos; Ministério do Ambiente - Direção Geral do Território, Carta Administrativa Oficial de Portugal.

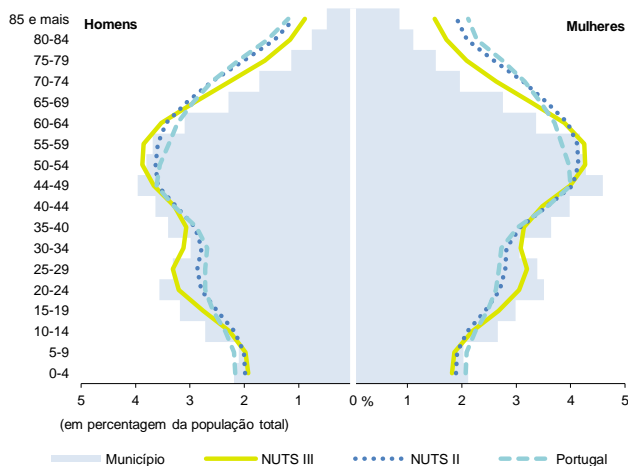
Nados-vivos e óbitos por Município, 2017-2020



	Ano	Município	NUTS III	NUTS II	Portugal
Nados Vivos	2020	375	2 977	26 856	84 426
	2019	395	3 063	27 275	86 579
	2018	429	3 158	27 529	87 020
	2017	414	3 149	27 534	86 154
Óbitos	2020	444	4 350	40 022	123 358
	2019	364	3 648	34 947	111 793
	2018	392	3 641	35 239	113 051
	2017	322	3 611	34 283	109 758

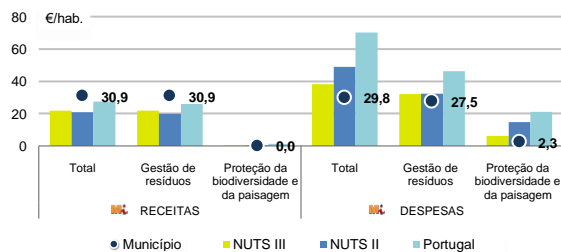
Fonte: INE, Nados-vivos e Óbitos

Estrutura etária da população, 2020



Fonte: INE, Estimativas Anuais da População Residente.

Receitas e despesas dos municípios em ambiente por habitante, 2020



Fonte: INE, Inquérito aos municípios - Proteção do ambiente

Indicadores de Educação, 2020

	Município	NUTS III	NUTS II	Portugal
Taxa bruta de pré-escolarização (%)	101,1	99,0	100,3	97,1
Taxa bruta de escolarização no ensino básico (%)	109,4	108,0	108,9	108,4
Taxa bruta de escolarização no ensino secundário (%)	91,7	103,8	122,0	122,9
Taxa de retenção e desistência no ensino básico regular (%)	0,9	0,7	1,2	2,2
Taxa de transição/ conclusão no ensino secundário regular (%)	93,2	93,8	93,5	91,5

Fonte: Ministério da Educação e Ministério da Ciência, Tecnologia e Ensino Superior - Direção-Geral de Estatísticas da Educação e Ciência.

INDICADORES DE ATIVIDADE ECONÓMICA

Constituição de pessoas coletivas e entidades equiparadas, 2020/2021

Mês	Município	NUTSIII	NUTSII	Portugal	Peso do Município NUTS III (%)
set-21	13	99	1 055	3 381	13,1
ago-21	11	73	868	2 822	15,1
jul-21	10	91	1 018	3 260	11,0
jun-21	14	113	935	3 089	12,4
mai-21	13	108	1 140	3 637	12,0
abr-21	15	109	1 249	3 598	13,8
mar-21	23	149	1 322	3 741	15,4
fev-21	15	106	1 056	3 003	14,2
jan-21	15	112	1 124	3 213	13,4
dez-20	9	90	1 006	3 038	10,0
nov-20	7	80	871	2 850	8,8
out-20	13	113	1 111	3 483	11,5
12 Meses	158	1 243	12 755	39 115	12,7

Fonte: INE, Constituição e Dissolução de Pessoas Coletivas e Entidades equiparadas

Valor mediano das vendas por m2 de alojamentos familiares (€), (2020-2021)

	Município	NUTSIII	NUTSII	Portugal
2.º Trim. 2021	724	740	1077	1218
1.º Trim. 2021	713	750	1062	1197
4.º Trim. 2020	725	748	1041	1188
3.º Trim. 2020	745	720	1011	1160
2.º Trim. 2020	742	708	989	1137
1.º Trim. 2020	715	691	969	1117

Fonte: INE, Estatísticas de preços da habitação ao nível local

Empresas e estabelecimentos, 2019

	Município	NUTS III	NUTS II	Portugal	Peso do Município NUTS III (%)
Empresas					
Personal ao serviço (Nº)	18 262	150 600	1 418 707	4 225 538	12,1
Volume de negócios (milhões €)	914	8 742	116 426	412 640	10,5
Indicador de concentração do volume de negócios das quatro maiores empresas (%)	14,1	5,6	6,1	4,9	-
Valor acrescentado bruto (milhões €)	280	2 564	30 652	104 417	10,9
Taxa de variação (2019/2018) (%)	8,3	7,8	6,9	5,8	-
Indicador de concentração do valor acrescentado bruto das quatro maiores empresas (%)	11,5	4,6	4,1	3,1	-
Sociedades					
Taxa de sobrevivência das sociedades nascidas 2 anos antes (%)	66,2	60,4	57,5	54,3	-
Estabelecimentos					
Personal ao serviço (Nº)	18 436	152 547	1 468 390	4 212 920	12,1
Volume de negócios (milhões €)	894	9 047	121 495	409 259	9,9

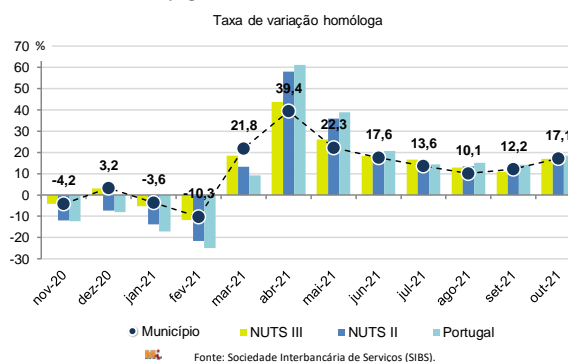
Fonte: INE, Sistema de Contas Integradas das Empresas

Comércio Internacional, 2020

	Município	NUTS III	NUTS II	Portugal	Peso do Município NUTS III (%)
(milhares de euros)					
Saldo da balança comercial	17 355	832 068	4 346 369	- 14 388 175	-
Exportações de bens	110 344	1 451 703	20 599 285	53 757 393	7,6
Taxa de variação (2020/2019) (%)	-40,4	-15,1	-10,2	-10,3	-
Importações de bens	92 989	619 635	16 252 917	68 145 568	15,0
Taxa de variação (2020/2019) (%)	-24,1	-14,4	-9,0	-14,8	-
Taxa de cobertura (%)	118,7	234,3	126,7	78,9	-

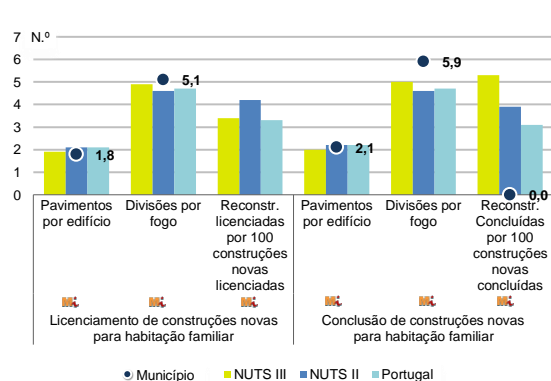
Fonte: INE, Estatísticas do Comércio Internacional de Bens.
Nota: Dados definitivos de 2017 e 2018.

Levantamentos em caixas multibanco e compras em terminais de pagamento automáticos, 2020/2021



Fonte: Sociedade Interbancária de Serviços (SIBS).

Licenciamento e conclusão de obras, 2020

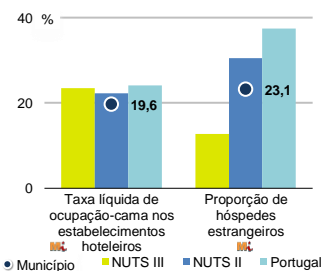


Fonte: INE, Inquérito aos Projetos de Obras de Edificação e de Demolição de Edifícios e Estatísticas das Obras Concluídas.

	Município	NUTS III	NUTS II	Portugal	Peso do Município NUTS III (%)
Obras Licenciadas					
Nº de Edifícios	153	1 231	8 535	21 508	12,4
Taxa de variação (2020/2019) (%)	8,5	18,0	-1,3	-4,0	-
Reabilitação	33	282	1 897	4 747	11,7
Construções novas para habitação familiar	120	949	6 638	16 761	12,6
Fogos	105	770	5 315	13 101	13,6
Obras Concluídas					
Nº de Edifícios	76	655	5 247	14 580	11,6
Taxa de variação (2020/2019) (%)	-17,4	-5,3	0,7	3,8	-
Reabilitação	13	122	1 074	3 031	10,7
Construções novas para habitação familiar	63	533	4 173	11 549	11,8
Fogos	48	408	3 100	8 384	11,8
Fogos	87	675	7 281	16 710	12,9

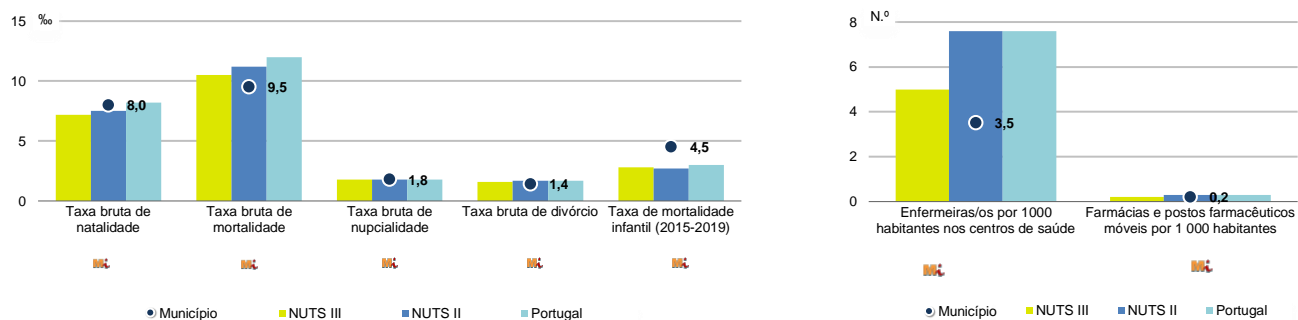
Turismo, 2020

	Município	NUTS III	NUTS II	Portugal	Peso do Município NUTS III (%)
Estabelecimentos hoteleiros (Nº)	4	115	1 420	5 183	3,5
Hotéis (Nº)	-	17	381	1 569	-
Capacidade de alojamento (Nº)	140	3 439	62 229	344 757	4,1
Hóspedes (Nº)	3 970	123 283	2 469 917	10 430 600	3,2
Dormidas (Nº)	8 551	225 480	4 366 056	25 798 299	3,8
Estada média	2,2	1,8	1,8	2,5	-
Proveitos(milhares €)	1 150	16 015	231 355	1 445 682	7,2



Fonte: INE, Inquérito à Permanência de Hóspedes e Outros Dados na Hotelaria

Demografia e Saúde, 2020



Fonte: INE, Indicadores Demográficos, Óbitos por Causas de Morte, Estatísticas do Pessoal de Saúde, Estatísticas das Farmácias

Despesa das Câmaras Municipais em atividades culturais e de desporto, 2020

	Município	NUTS III	NUTS II	Portugal	Peso do Município NUTS III (%)
Em atividades culturais e criativas (milhares €)	964	11 511	119 952	470 475	8,4
Património	109	2 999	25 562	112 649	3,6
Bibliotecas e arquivos	213	2 141	23 747	75 028	9,9
Artes do espetáculo	276	3 085	25 097	94 502	8,9
Atividades interdisciplinares	258	2 449	32 268	143 554	10,5
Em atividades culturais e criativas por habitante (€/hab.)	20,7	27,8	33,6	45,7	-
Em atividades e equipamentos desportivos por habitante (€/hab.)	12,8	25,4	28,7	29,2	-

Fonte: INE, Inquérito ao financiamento de atividades culturais, criativas e desportivas pelas Câmaras Municipais

>> NOTA TÉCNICA

Toda a informação aqui divulgada está disponível na base de dados do Portal do INE (www.ine.pt), ou nas publicações Anuários Regionais, ambas organizadas, por tema.

Associado a cada indicador está o símbolo **Mi**, que corresponde à respetiva Metainformação. Para informação complementar, sugere-se a consulta do Sistema de Metainformação que integra e disponibiliza conceitos, classificações, variáveis, suportes de recolha de informação e documentação metodológica com aplicação no âmbito do Sistema Estatístico Nacional.

Nos casos em que a informação é confidencial, esta não é apresentada nos gráficos, e nos quadros surge identificada com o respetivo sinal convencional.

Se esta informação, não corresponder totalmente às suas expectativas, por favor contacte-nos. O seu contato permitirá ao INE analisar o conteúdo da informação e contribuirá para o acréscimo da qualidade dos dados estatísticos.

Última atualização destes dados: 22 de novembro de 2021

Sinais convencionais por ausência de valor

...	Dado confidencial	o	Dado inferior a metade do módulo da unidade utilizada
-	Dado não aplicável	oo	Infinito
x	Dado não disponível		