

RETORNO DE INFORMAÇÃO PERSONALIZADA DOS MUNICÍPIOS



INSTITUTO NACIONAL DE ESTATÍSTICA
STATISTICS PORTUGAL

DEZEMBRO DE 2018 - Versão 2

>> IDENTIFICAÇÃO DO MUNICÍPIO

Nome do Município: **LOUSADA**
NUTS III / NUTS II: **TÂMEGA E SOUSA / NORTE**

Código Divisão Administrativa (Distrito/Município): **1305**

>> CARACTERIZAÇÃO SOCIOECONÓMICA DO MUNICÍPIO

TERRITÓRIO E POPULAÇÃO

Divisão territorial da região : NUTS III e Municípios

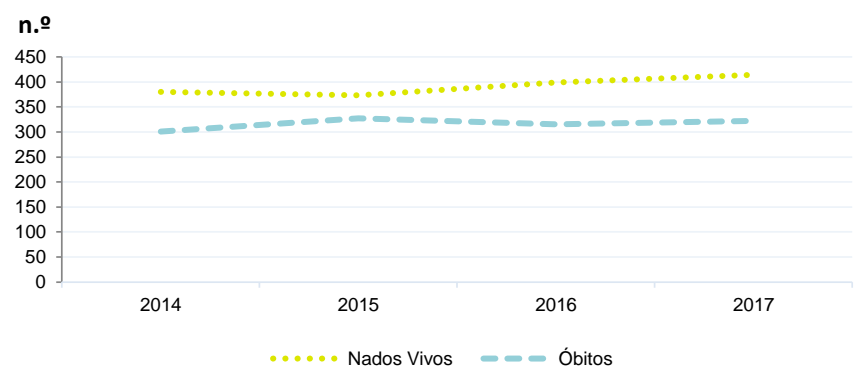


Dinâmica populacional, 2017

	Município	NUTS III	NUTS II	Portugal	Peso do Município NUTS III (%)
População residente (N.º)	46 839	418 768	3 576 205	10 291 027	11,2
Homens	22 505	201 769	1 692 442	4 867 692	11,2
Mulheres	24 334	216 999	1 883 763	5 423 335	11,2
Com menos de 15 anos	6 869	57 437	467 038	1 423 896	12,0
Com 65 ou mais anos	6 194	68 453	716 130	2 213 274	9,0
Densidade pop. (N.º/Km²)	487,5	228,6	168,0	111,6	-
Taxa de crescimento efetivo anual (%)	-0,1	-0,5	-0,2	-0,2	-
Taxa de crescimento natural anual (%)	0,2	-0,1	-0,2	-0,2	-
Índice de Invelhecimento	90,2	119,2	153,3	155,4	-
Índice de Potencialidade	78,7	79,3	72,0	70,6	-

Fonte: INE, Estimativas Anuais da População Residente e Indicadores Demográficos; Ministério do Ambiente - Direção Geral do Território, Carta Administrativa Oficial de Portugal.

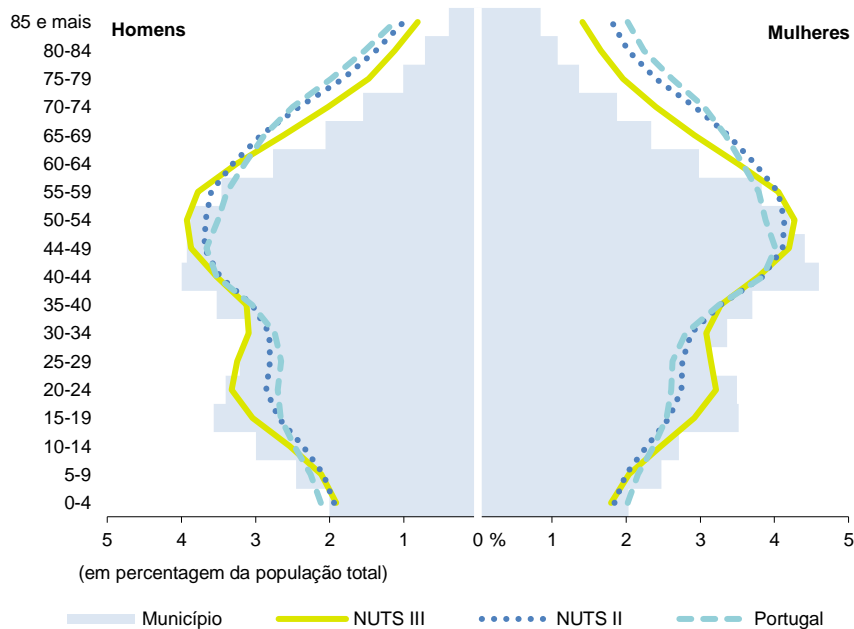
Nados-vivos e óbitos por Município, 2014-2017



	Ano	Município	NUTS III	NUTS II	Portugal
Nados Vivos	2017	414	3 149	27 534	86 154
	2016	399	3 260	28 073	87 126
	2015	373	3 113	27 249	85 500
	2014	380	3 045	26 043	82 367
Óbitos	2017	322	3 611	34 283	109 758
	2016	315	3 440	34 043	110 573
	2015	327	3 437	33 542	108 539
	2014	301	3 375	32 322	104 843

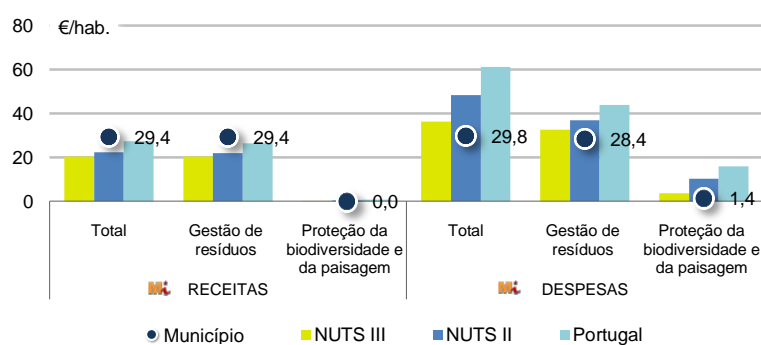
Fonte: INE, Nados-vivos e Óbitos

Estrutura etária da população, 2017



Fonte: INE, Estimativas Anuais da População Residente.

Receitas e despesas dos municípios em ambiente por habitante, 2017



Fonte: INE, Inquérito aos municípios - Proteção do ambiente

Indicadores de Educação, 2017

	Município	NUTS III	NUTS II	Portugal
Taxa bruta de pré-escolarização (%)	94,6	95,4	97,8	94,5
Taxa bruta de escolarização no ensino básico (%)	107,9	107,0	109,5	108,9
Taxa bruta de escolarização no ensino secundário (%)	85,6	95,3	116,2	118,4
Taxa de retenção e desistência no ensino básico regular (%)	4,7	4,1	4,3	5,5
Taxa de transição/ conclusão no ensino secundário regular (%)	85,9	88,4	87,7	84,9

Fonte: Ministério da Educação e Ministério da Ciência, Tecnologia e Ensino Superior - Direção-Geral de Estatísticas da Educação e Ciência.

Constituição de pessoas coletivas e entidades equiparadas, 2018

Mês	Município	NUTSIII	NUTSII	Portugal	Peso do Município NUTS III (%)
dez-18	9	100	1 127	3 481	9,0
nov-18	14	100	1 064	3 651	14,0
out-18	17	113	1 193	3 747	15,0
set-18	12	76	952	3 114	15,8
ago-18	14	77	815	2 720	18,2
jul-18	14	90	1 013	3 209	15,6
jun-18	12	95	1 088	3 358	12,6
mai-18	15	108	1 116	3 680	13,9
abr-18	17	114	1 105	3 654	14,9
mar-18	11	114	1 266	4 101	9,6
fev-18	10	102	1 103	3 611	9,8
jan-18	28	202	1 732	5 287	13,9
12 Meses	173	1 291	13 574	43 613	13,4

Fonte: INE, Constituição e Dissolução de Pessoas Coletivas e Entidades equiparadas

Valor mediano das vendas por m2 de alojamentos familiares (€), (2017-2018)

	Município	NUTSIII	NUTSII	Portugal
4.º Trim. 2018	563	612	849	996
3.º Trim. 2018	547	601	827	984
2.º Trim. 2018	601	611	813	969
1.º Trim. 2018	569	601	795	950
4.º Trim. 2017	570	599	777	932
3.º Trim. 2017	569	593	761	912

Fonte: INE, Estatísticas de preços da habitação ao nível local

Empresas e estabelecimentos, 2016

	Município	NUTS III	NUTS II	Portugal	Peso do Município NUTS III (%)
Empresas					
Pessoal ao serviço (Nº)	16 897	138 513	1 262 799	3 704 740	12,2
Volume de negócios (milhões €)	756	7 311	97 992	340 479	10,3
Indicador de concentração do volume de negócios das quatro maiores empresas (%)	13,8	5,6	5,9	4,8	-
Valor acrescentado bruto (milhões €)	221	2 043	24 638	85 410	10,8
Taxa de variação (2016/2015) (%)	6,0	1,1	6,7	6,0	-
Indicador de concentração do valor acrescentado bruto das quatro maiores empresas (%)	10,7	5,0	4,3	4,4	-
Sociedades					
Taxa de sobrevivência das sociedades nascidas 2 anos antes (%)	69,4	63,9	60,1	55,6	-
Estabelecimentos					
Pessoal ao serviço (Nº)	16 976	140 896	1 309 039	3 692 780	12,0
Volume de negócios (milhões €)	782	7 777	100 985	336 993	10,1

Fonte: INE, Sistema de Contas Integradas das Empresas

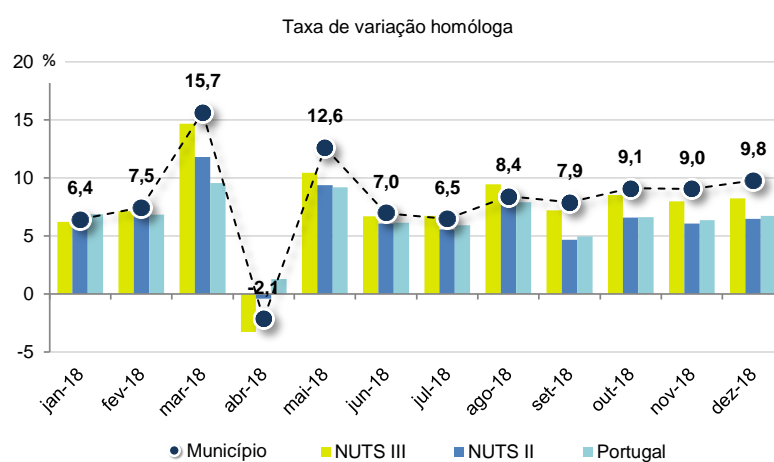
Comércio Internacional, 2017

	Município	NUTS III	NUTS II	Portugal	Peso do Município NUTS III (%)
Saldo da balança comercial	72 044	1 021 956	5 576 199	- 14 670 577	-
Exportações de bens	181 439	1 696 533	22 152 541	55 017 988	10,7
Taxa de variação (2017/2016) (%)	11,7	3,5	8,0	10,0	-
Importações de bens	109 395	674 576	16 576 342	69 688 565	16,2
Taxa de variação (2017/2016) (%)	7,7	9,5	11,8	13,5	-
Taxa de cobertura (%)	165,9	251,5	133,6	78,9	-

Fonte: INE, Estatísticas do Comércio Internacional de Bens.

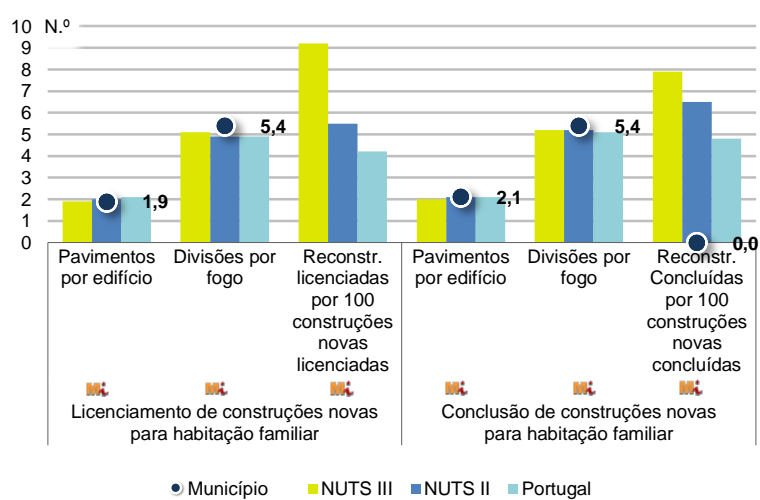
Nota: Dados definitivos de 2016 e 2017.

Levantamentos em caixas multibanco e compras em terminais de pagamento automáticos, 2018



Fonte: Sociedade Interbancária de Serviços (SIBS).

Licenciamento e conclusão de obras, 2017

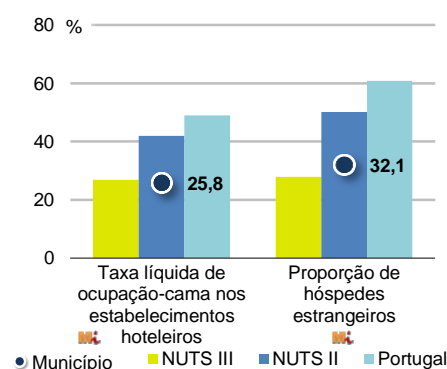


	Município	NUTS III	NUTS II	Portugal	Peso do Município NUTS III (%)
Obras Licenciadas					
Nº de Edifícios	143	937	7 250	17 528	15,3
Taxa de variação (2017/2016) (%)	70,2	13,6	14,3	12,0	-
Reabilitação	19	238	1 913	4 642	8,0
Construções novas para habitação familiar	124	699	5 337	12 886	17,7
Fogos	103	538	3 790	9 049	19,1
Obras Concluídas					
Nº de Edifícios	102	597	4 446	11 331	17,1
Taxa de variação (2017/2016) (%)	32,5	-9,1	6,4	7,1	-
Reabilitação	18	154	1 274	3 213	11,7
Construções novas para habitação familiar	84	443	3 172	8 118	19,0
Fogos	96	457	3 060	8 553	21,0

Fonte: INE, Inquérito aos Projetos de Obras de Edificação e de Demolição de Edifícios e Estatísticas das Obras Concluídas.

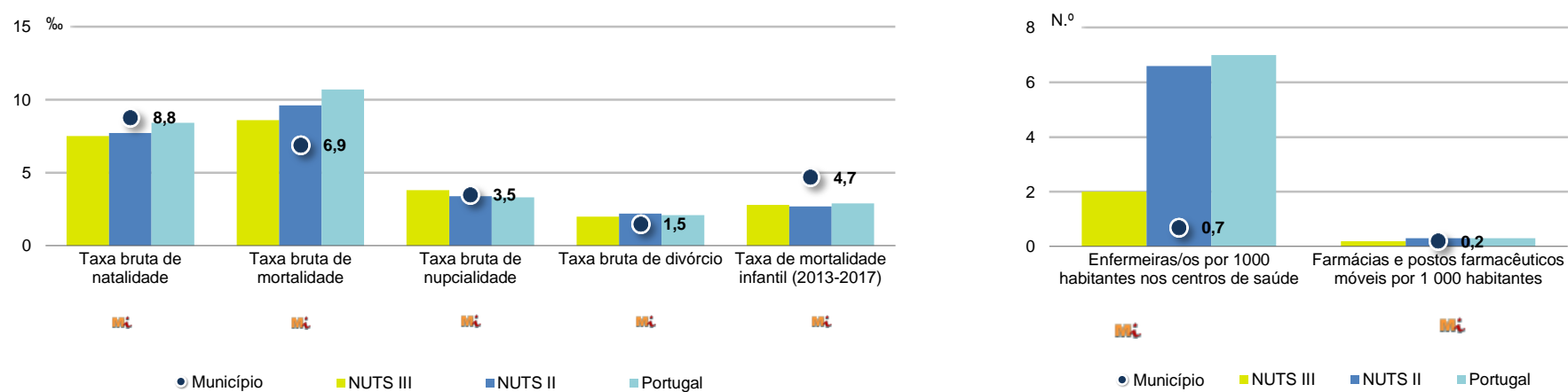
Turismo, 2017

	Município	NUTS III	NUTS II	Portugal	Peso do Município NUTS III (%)
Estabelecimentos hoteleiros (Nº)	6	105	1 313	5 840	5,7
Hotéis (Nº)	-	18	326	1 309	-
Capacidade de alojamento (Nº)	190	3 397	62 855	402 832	5,6
Hóspedes (Nº)	9 079	163 802	4 892 605	23 953 765	5,5
Dormidas (Nº)	16 832	291 477	9 008 846	65 385 210	5,8
Estada média	1,9	1,8	1,8	2,7	-
Proveitos(milhares €)	1 818	19 189	489 312	3 681 207	9,5



Fonte: INE, Inquérito à Permanência de Hóspedes e Outros Dados na Hotelaria

Demografia e Saúde, 2017



Fonte: INE, Indicadores Demográficos, Óbitos por Causas de Morte, Estatísticas do Pessoal de Saúde, Estatísticas das Farmácias

Despesa das Câmaras Municipais em atividades culturais e de desporto, 2017

	Município	NUTS III	NUTS II	Portugal	Peso do Município NUTS III (%)
Em atividades culturais e criativas (milhares €)	1 138	11 020	127 312	450 127	10,3
Património	69	1 685	20 367	94 214	4,1
Bibliotecas e arquivos	237	1 982	24 425	70 648	12,0
Artes do espetáculo	507	2 050	32 368	114 892	24,7
Atividades interdisciplinares	254	3 760	36 140	125 035	6,8
Em atividades culturais e criativas por habitante (€/hab.)	24,3	26,3	35,6	43,7	-
Em atividades e equipamentos desportivos por habitante (€/hab.)	30,4	31,2	34,4	28,8	-

Fonte: INE, Inquérito ao financiamento de atividades culturais, criativas e desportivas pelas Câmaras Municipais

>> NOTA TÉCNICA

Toda a informação aqui divulgada está disponível na base de dados do Portal do INE (www.ine.pt), ou nas publicações Anuários Regionais, ambas organizadas, por tema.

Associado a cada indicador está o símbolo **Mi**, que corresponde à respetiva Metainformação. Para informação complementar, sugere-se a consulta do Sistema de Metainformação que integra e disponibiliza conceitos, classificações, variáveis, suportes de recolha de informação e documentação metodológica com aplicação no âmbito do Sistema Estatístico Nacional.

Nos casos em que a informação é confidencial, esta não é apresentada nos gráficos, e nos quadros surge identificada com o respetivo sinal convencional.

Se esta informação, não corresponder totalmente às suas expectativas, por favor contacte-nos. O seu contato permitirá ao INE analisar o conteúdo da informação e contribuirá para o acréscimo da qualidade dos dados estatísticos. Obrigado.

Versão Corrigida - Última atualização destes dados: 17 de julho de 2019

Sinais convencionais por ausência de valor

...	Dado confidencial	o	Dado inferior a metade do módulo da unidade utilizada
-	Dado não aplicável	oo	Infinito
x	Dado não disponível		