

RETORNO DE INFORMAÇÃO AOS RESPONDENTES  
MUNICÍPIOS

DEZEMBRO DE 2025

>> IDENTIFICAÇÃO DO MUNICÍPIO

Nome do Município: FELGUEIRAS  
NUTS III / NUTS II: TÂMEGA E SOUSA / NORTE

Código Divisão Administrativa (Distrito/Município): 1303

>> CARACTERIZAÇÃO SOCIOECONÓMICA DO MUNICÍPIO

TERRITÓRIO E POPULAÇÃO

Divisão territorial da região : NUTS III e Municípios

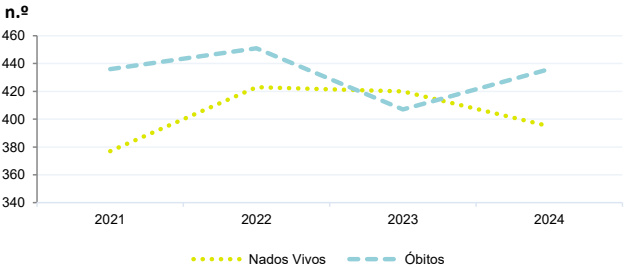


Dinâmica populacional, 2024

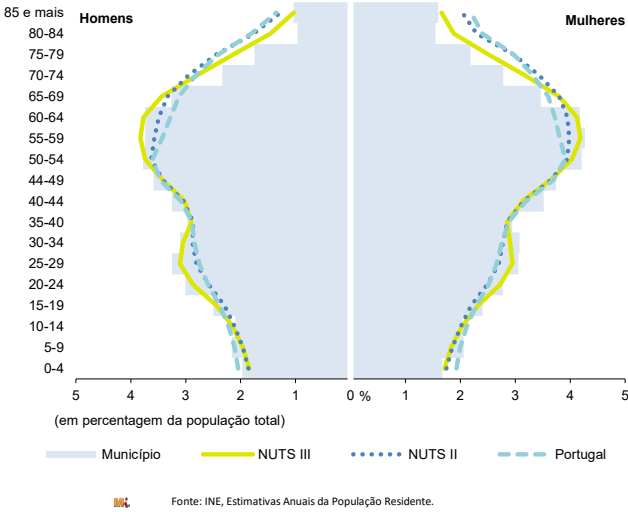
	Município	NUTS III	NUTS II	Portugal	Peso do Município NUTS III (%)
População residente (N.º)	55 223	409 078	3 692 842	10 749 635	13,5
Homens	26 775	198 463	1 770 193	5 140 276	13,5
Mulheres	28 448	210 615	1 922 649	5 609 359	13,5
Com menos de 15 anos	6 625	48 704	437 245	1 359 489	13,6
Com 65 ou mais anos	11 554	87 387	896 207	2 615 344	13,2
Densidade pop. (N.º/Km²)	477,1	223,4	173,5	116,6	-
Taxa de crescimento efetivo anual (%)	-0,4	-0,1	0,5	1,0	-
Taxa de crescimento natural anual (%)	-0,1	-0,3	-0,3	-0,3	-
Índice de envelhecimento	174,4	179,4	205,0	192,4	-
Índice de Potencialidade	87,3	85,9	80,3	78,7	-

Fonte: INE, Estimativas Anuais da População Residente e Indicadores Demográficos; Ministério do Ambiente - Direção Geral do Território, Carta Administrativa Oficial de Portugal.

Nados-vivos e óbitos por Município, 2021-2024



Estrutura etária da população, 2024

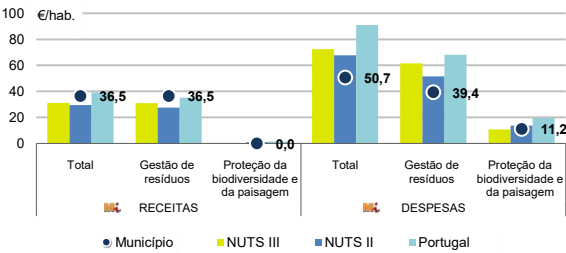


Fonte: INE, Estimativas Anuais da População Residente.

	Ano	Município	NUTS III	NUTS II	Portugal
Nados Vivos	2024	395	2 746	25 252	84 642
	2023	420	2 967	26 173	85 699
	2022	423	2 959	26 375	83 671
	2021	377	2768	24825	79582
	2024	436	3 874	37 719	118 374
Óbitos	2023	407	3 948	37 211	118 344
	2022	451	3 965	38 879	124 361
	2021	436	3707	37124	124841

Fonte: INE, Nados-vivos e Óbitos

Receitas e despesas dos municípios em ambiente por habitante, 2024



Fonte: INE, Inquérito aos municípios - Proteção do ambiente

Indicadores de Educação, 2024

	Município	NUTS III	NUTS II	Portugal
Taxa bruta de pré-escolarização (%)	103,1	102,3	101,6	100,6
Taxa bruta de escolarização no ensino básico (%)	114,1	110,9	110,1	113,2
Taxa bruta de escolarização no ensino secundário (%)	139,1	120,3	125,5	124,9
Taxa de retenção e desistência no ensino básico (%)	1,0	1,4	2,0	3,9
Taxa de transição/ conclusão no ensino secundário (%)	96,5	95,6	93,8	90,4

Fonte: Ministério da Educação e Ministério da Ciência, Tecnologia e Ensino Superior - Direção-Geral de Estatísticas da Educação e Ciência.

Constituição de pessoas coletivas e entidades equiparadas, 2024/2025

Mês	Município	NUTSIII	NUTSII	Portugal	Peso do Município NUTS III (%)
out-25	24	127	1 244	4 269	18,9
set-25	25	123	1 309	4 304	20,3
ago-25	18	115	1 023	3 379	15,7
jul-25	22	136	1 402	4 533	16,2
jun-25	19	110	1 109	3 646	17,3
mai-25	22	156	1 465	4 659	14,1
abr-25	8	123	1 215	3 878	6,5
mar-25	24	174	1 618	4 905	13,8
fev-25	24	157	1 568	4 879	15,3
jan-25	19	160	1 575	5 059	11,9
dez-24	13	97	1 109	3 563	13,4
nov-24	25	121	1 262	4 147	20,7
12 Meses	243	1 599	15 899	51 221	15,2

Fonte: INE, Constituição e Dissolução de Pessoas Coletivas e Entidades equiparadas

Valor mediano das vendas por m2 de alojamentos familiares (€), (2024-2025)

	Município	NUTSIII	NUTSII	Portugal
2.º Trim. 2025	-	1069	1694	1923
1.º Trim. 2025	-	1010	1621	1845
4.º Trim. 2024	-	983	1558	1777
3.º Trim. 2024	-	952	1492	1709
2.º Trim. 2024	-	933	1449	1661
1.º Trim. 2024	-	939	1417	1633

Fonte: INE, Estatísticas de preços da habitação ao nível local

Empresas e estabelecimentos, 2024

	Município	NUTS III	NUTS II	Portugal	Peso do Município NUTS III (%)
Empresas					
Pessoal ao serviço (Nº)	30 339	167 492	1 620 713	4 944 491	18,1
Volume de negócios (milhões €)	2 160	12 421	163 256	571 297	17,4
Indicador de concentração do volume de negócios das quatro maiores empresas (%)	8,3	8,0	6,4	4,6	-
Valor acrescentado bruto (milhões €)	676	3 859	45 727	157 731	17,5
Taxa de variação (2024/2023) (%)	4,0	7,5	8,0	7,3	-
Indicador de concentração do valor acrescentado bruto das quatro maiores empresas (%)	7,4	5,4	3,8	2,6	-
Sociedades					
Taxa de sobrevivência das sociedades nascidas 2 anos antes (%)	63,8	61,1	56,5	55,9	-
Estabelecimentos					
Pessoal ao serviço (Nº) (2023)	31 274	167 294	1 618 977	4 720 987	18,7
Volume de negócios (milhões €) (2023)	2 254	12 413	159 533	545 818	18,2

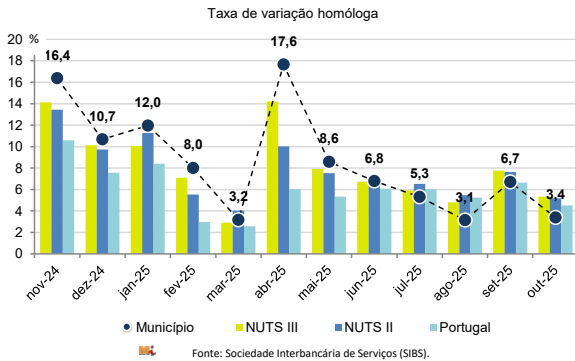
Fonte: INE, Sistema de Contas Integradas das Empresas

Comércio Internacional, 2024

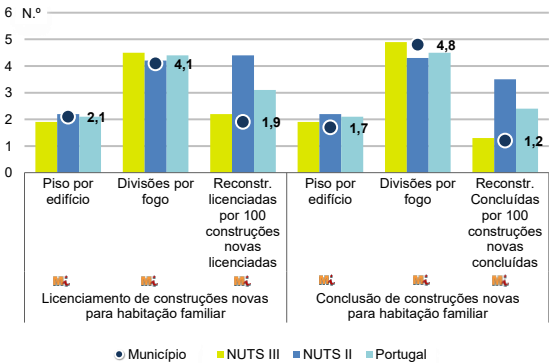
	Município	NUTS III	NUTS II	Portugal	Peso do Município NUTS III (%)
(milhares de euros)					
Saldo da balança comercial	544 783	1 000 963	2 340 707	- 28 348 381	-
Exportações de bens	744 789	1 836 293	26 680 365	78 895 069	40,6
Taxa de variação (2024/2023) (%)	-4,0	-4,0	-1,7	2,0	-
Importações de bens	200 006	835 330	24 339 658	107 243 450	23,9
Taxa de variação (2024/2023) (%)	-9,7	-4,8	1,2	2,0	-
Taxa de cobertura (%)	372,4	219,8	109,6	73,6	-

Fonte: INE, Estatísticas do Comércio Internacional de Bens.  
Nota: Dados definitivos de 2022 e 2023.

Levantamentos em caixas multibanco e compras em terminais de pagamento automáticos, 2024/2025



Licenciamento e conclusão de obras, 2024



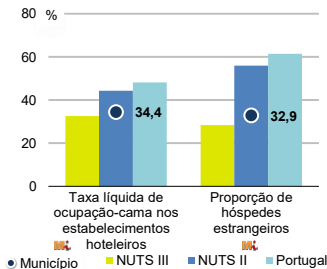
	Município	NUTS III	NUTS II	Portugal	Peso do Município NUTS III (%)
Obras Licenciadas					
Nº de Edifícios	125	1 350	9 112	24 041	9,3
Taxa de variação (2024/2023) (%)	-19,4	12,9	9,0	7,2	-
Reabilitação	19	327	1 827	4 965	5,8
Construções novas	106	1 023	7 285	19 076	10,4
para habitação familiar	78	818	5 948	15 414	9,5
Fogos	190	1 456	15 714	34 637	13,0
Obras Concluídas					
Nº de Edifícios	90	926	6 534	17 380	9,7
Taxa de variação (2024/2023) (%)	-9,1	3,6	3,1	1,6	-
Reabilitação	4	181	1 206	2 984	2,2
Construções novas	86	745	5 328	14 396	11,5
para habitação familiar	54	573	4 322	11 537	9,4
Fogos	68	942	10 600	25 311	7,2

Fonte: INE, Inquérito aos Projetos de Obras de Edificação e de Demolição de Edifícios e Estatísticas das Obras Concluídas.

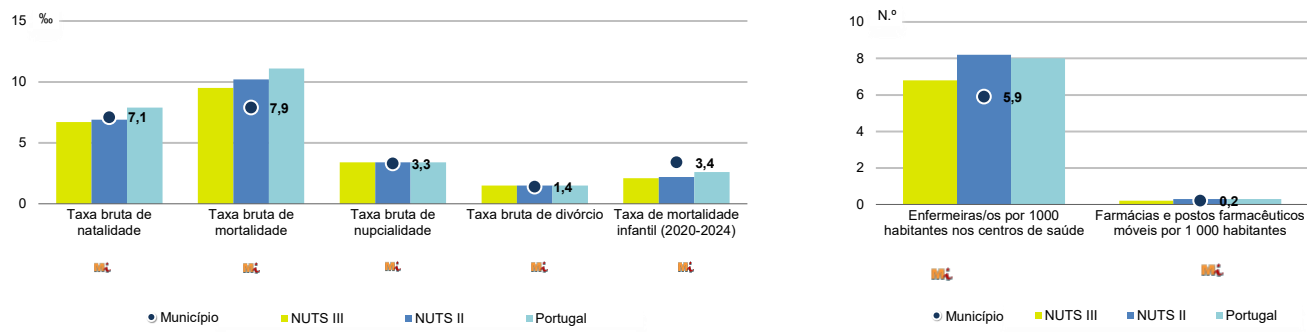
Turismo, 2024

	Município	NUTS III	NUTS II	Portugal	Peso do Município NUTS III (%)
Estabelecimentos hoteleiros (Nº)	7	179	2 228	8 173	3,9
Hotéis (Nº)	2	18	532	2 180	11,1
Capacidade de alojamento (Nº)	270	4 587	92 255	492 262	5,9
Hóspedes (Nº)	17 243	272 378	7 411 119	31 588 187	6,3
Dormidas (Nº)	33 272	487 280	14 104 757	80 354 833	6,8
Estada média	1,9	1,8	1,9	2,5	-
Proveitos(milhares €)	1 604	40 592	1 060 454	6 674 553	4,0

Fonte: INE, Inquérito à Permanência de Hóspedes e Outros Dados na Hotelaria



Demografia e Saúde, 2024



Fonte: INE, Indicadores Demográficos, Óbitos por Causas de Morte, Estatísticas do Pessoal de Saúde, Estatísticas das Farmácias

Despesa das Câmaras Municipais em atividades culturais e de desporto, 2024

	Município	NUTS III	NUTS II	Portugal	Peso do Município NUTS III (%)
<b>Em atividades culturais e criativas (milhares €)</b>	2 057	19 037	232 653	772 689	10,8
Património	111	2 152	43 293	158 925	5,2
Bibliotecas e arquivos	305	2 495	32 717	97 178	12,2
Artes do espetáculo	898	6 742	66 778	224 911	13,3
Atividades interdisciplinares	656	4 736	58 449	204 670	13,9
<b>Em atividades culturais e criativas por habitante (€/hab.)</b>	37,3	46,5	63,0	71,9	-
<b>Em atividades e equipamentos desportivos por habitante (€/hab.)</b>	84,0	55,3	48,4	42,7	-

Fonte: INE, Inquérito ao financiamento de atividades culturais, criativas e desportivas pelas Câmaras Municipais

>> NOTA TÉCNICA

Toda a informação aqui divulgada está disponível na base de dados do Portal do INE ([www.ine.pt](http://www.ine.pt)), ou nas publicações Anuários Regionais, ambas organizadas, por tema.

Associado a cada indicador está o símbolo **Mi**, que corresponde à respetiva Metainformação. Para informação complementar, sugere-se a consulta do Sistema de Metainformação que integra e disponibiliza conceitos, classificações, variáveis, suportes de recolha de informação e documentação metodológica com aplicação no âmbito no Sistema Estatístico Nacional.

Nos casos em que a informação é confidencial, esta não é apresentada nos gráficos, e nos quadros surge identificada com o respetivo sinal convencional.

**Se esta informação, não corresponder totalmente às suas expetativas, por favor contacte-nos. O seu contato permitirá ao INE analisar o conteúdo da informação e contribuirá para o acréscimo da qualidade dos dados estatísticos.**

Última atualização destes dados: 11 de dezembro de 2025

Sinais convencionais por ausência de valor

...	Dado confidencial	o	Dado inferior a metade do módulo da unidade utilizada
-	Dado não aplicável	oo	Infinito
x	Dado não disponível		