

# RETORNO DE INFORMAÇÃO PERSONALIZADA DOS MUNICÍPIOS



INSTITUTO NACIONAL DE ESTATÍSTICA  
STATISTICS PORTUGAL

DEZEMBRO DE 2018 - Versão 2

## >> IDENTIFICAÇÃO DO MUNICÍPIO

Nome do Município: **FELGUEIRAS**  
NUTS III / NUTS II: **TÂMEGA E SOUSA / NORTE**

Código Divisão Administrativa (Distrito/Município): **1303**

## >> CARACTERIZAÇÃO SOCIOECONÓMICA DO MUNICÍPIO

### TERRITÓRIO E POPULAÇÃO

#### Divisão territorial da região : NUTS III e Municípios

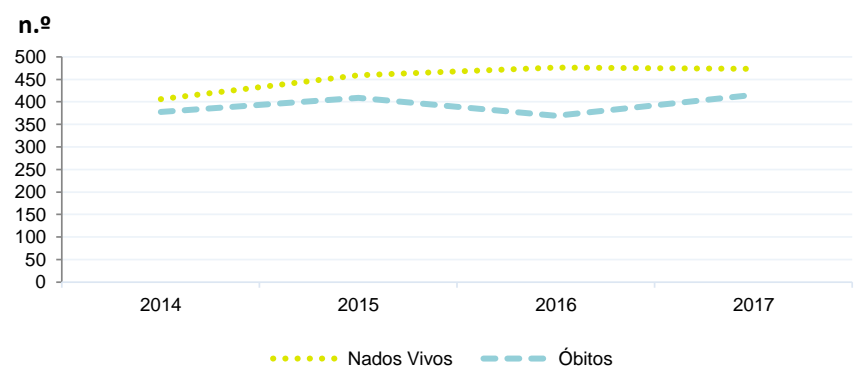


#### Dinâmica populacional, 2017

	Município	NUTS III	NUTS II	Portugal	Peso do Município NUTS III (%)
<b>População residente (N.º)</b>	56 726	418 768	3 576 205	10 291 027	13,5
Homens	27 056	201 769	1 692 442	4 867 692	13,4
Mulheres	29 670	216 999	1 883 763	5 423 335	13,7
Com menos de 15 anos	7 657	57 437	467 038	1 423 896	13,3
Com 65 ou mais anos	8 513	68 453	716 130	2 213 274	12,4
<b>Densidade pop. (N.º/Km²)</b>	490,1	228,6	168,0	111,6	-
<b>Taxa de crescimento efetivo anual (%)</b>	-0,4	-0,5	-0,2	-0,2	-
<b>Taxa de crescimento natural anual (%)</b>	0,1	-0,1	-0,2	-0,2	-
<b>Índice de Invelhecimento</b>	111,2	119,2	153,3	155,4	-
<b>Índice de Potencialidade</b>	84,7	79,3	72,0	70,6	-

Fonte: INE, Estimativas Anuais da População Residente e Indicadores Demográficos; Ministério do Ambiente - Direção Geral do Território, Carta Administrativa Oficial de Portugal.

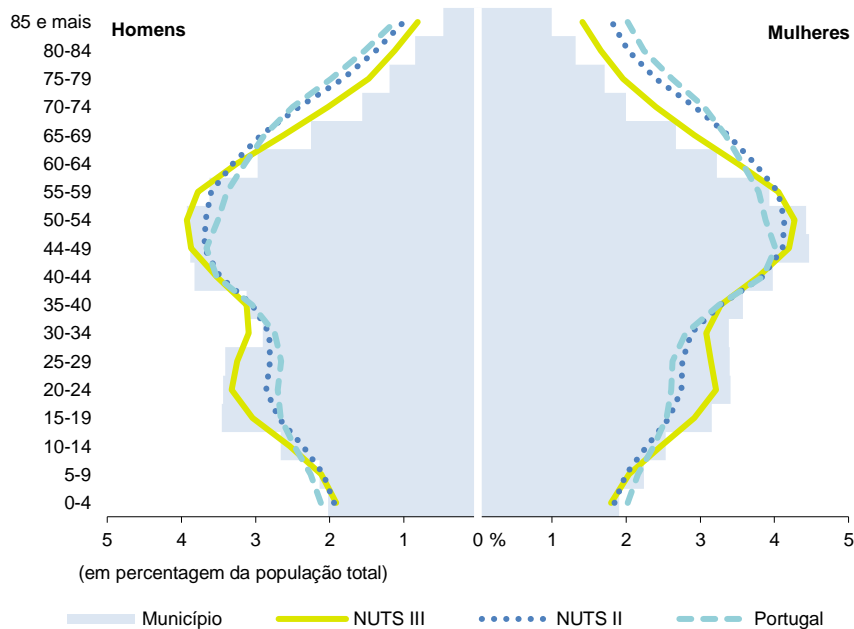
#### Nados-vivos e óbitos por Município, 2014-2017



	Ano	Município	NUTS III	NUTS II	Portugal
<b>Nados Vivos</b>	2017	473	3 149	27 534	86 154
	2016	476	3 260	28 073	87 126
	2015	459	3 113	27 249	85 500
	2014	406	3 045	26 043	82 367
<b>Óbitos</b>	2017	416	3 611	34 283	109 758
	2016	369	3 440	34 043	110 573
	2015	409	3 437	33 542	108 539
	2014	378	3 375	32 322	104 843

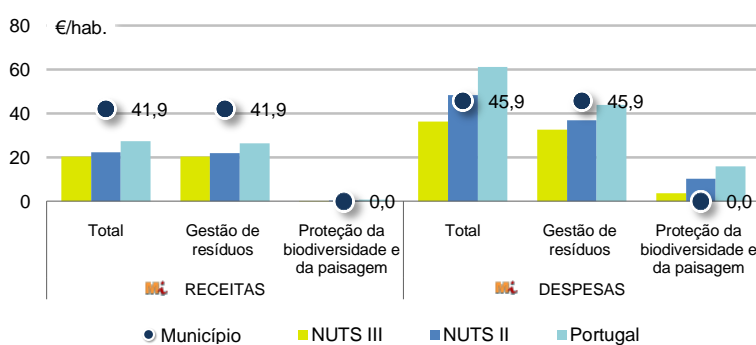
Fonte: INE, Nados-vivos e Óbitos

#### Estrutura etária da população, 2017



Fonte: INE, Estimativas Anuais da População Residente.

#### Receitas e despesas dos municípios em ambiente por habitante, 2017



Fonte: INE, Inquérito aos municípios - Proteção do ambiente

#### Indicadores de Educação, 2017

	Município	NUTS III	NUTS II	Portugal
<b>Taxa bruta de pré-escolarização (%)</b>	95,9	95,4	97,8	94,5
<b>Taxa bruta de escolarização no ensino básico (%)</b>	111,5	107,0	109,5	108,9
<b>Taxa bruta de escolarização no ensino secundário (%)</b>	103,9	95,3	116,2	118,4
<b>Taxa de retenção e desistência no ensino básico regular (%)</b>	4,2	4,1	4,3	5,5
<b>Taxa de transição/ conclusão no ensino secundário regular (%)</b>	88,9	88,4	87,7	84,9

Fonte: Ministério da Educação e Ministério da Ciência, Tecnologia e Ensino Superior - Direção-Geral de Estatísticas da Educação e Ciência.

Constituição de pessoas coletivas e entidades equiparadas, 2018

Mês	Município	NUTSIII	NUTSII	Portugal	Peso do Município NUTS III (%)
dez-18	10	100	1 127	3 481	10,0
nov-18	23	100	1 064	3 651	23,0
out-18	22	113	1 193	3 747	19,5
set-18	13	76	952	3 114	17,1
ago-18	9	77	815	2 720	11,7
jul-18	23	90	1 013	3 209	25,6
jun-18	17	95	1 088	3 358	17,9
mai-18	12	108	1 116	3 680	11,1
abr-18	19	114	1 105	3 654	16,7
mar-18	18	114	1 266	4 101	15,8
fev-18	24	102	1 103	3 611	23,5
jan-18	40	202	1 732	5 287	19,8
<b>12 Meses</b>	<b>230</b>	<b>1 291</b>	<b>13 574</b>	<b>43 613</b>	<b>17,8</b>

Fonte: INE, Constituição e Dissolução de Pessoas Coletivas e Entidades equiparadas

Valor mediano das vendas por m2 de alojamentos familiares (€), (2017-2018)

	Município	NUTSIII	NUTSII	Portugal
4.º Trim. 2018	619	612	849	996
3.º Trim. 2018	609	601	827	984
2.º Trim. 2018	614	611	813	969
1.º Trim. 2018	600	601	795	950
4.º Trim. 2017	597	599	777	932
3.º Trim. 2017	602	593	761	912

Fonte: INE, Estatísticas de preços da habitação ao nível local

Empresas e estabelecimentos, 2016

	Município	NUTS III	NUTS II	Portugal	Peso do Município NUTS III (%)
<b>Empresas</b>					
<b>Pessoal ao serviço (Nº)</b>	30 528	138 513	1 262 799	3 704 740	22,0
<b>Volume de negócios (milhões €)</b>	1 841	7 311	97 992	340 479	25,2
Indicador de concentração do volume de negócios das quatro maiores empresas (%)	6,6	5,6	5,9	4,8	-
<b>Valor acrescentado bruto (milhões €)</b>	487	2 043	24 638	85 410	23,8
Taxa de variação (2016/2015) (%)	5,0	1,1	6,7	6,0	-
Indicador de concentração do valor acrescentado bruto das quatro maiores empresas (%)	4,9	5,0	4,3	4,4	-
<b>Sociedades</b>					
<b>Taxa de sobrevivência das sociedades nascidas 2 anos antes (%)</b>	70,2	63,9	60,1	55,6	-
<b>Estabelecimentos</b>					
<b>Pessoal ao serviço (Nº)</b>	31 228	140 896	1 309 039	3 692 780	22,2
<b>Volume de negócios (milhões €)</b>	1 913	7 777	100 985	336 993	24,6

Fonte: INE, Sistema de Contas Integradas das Empresas

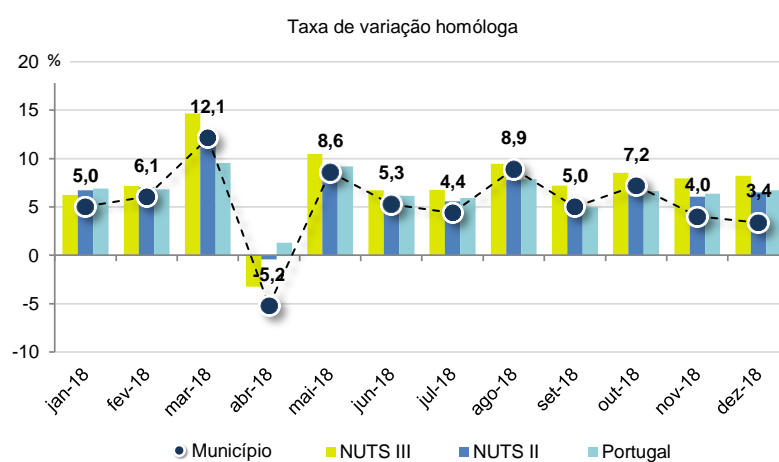
Comércio Internacional, 2017

	Município	NUTS III	NUTS II	Portugal	Peso do Município NUTS III (%)
<b>Saldo da balança comercial</b>					
	607 318	1 021 956	5 576 199	- 14 670 577	-
<b>Exportações de bens</b>	786 528	1 696 533	22 152 541	55 017 988	46,4
Taxa de variação (2017/2016) (%)	-0,6	3,5	8,0	10,0	-
<b>Importações de bens</b>	179 210	674 576	16 576 342	69 688 565	26,6
Taxa de variação (2017/2016) (%)	2,0	9,5	11,8	13,5	-
<b>Taxa de cobertura (%)</b>	438,9	251,5	133,6	78,9	-

Fonte: INE, Estatísticas do Comércio Internacional de Bens.

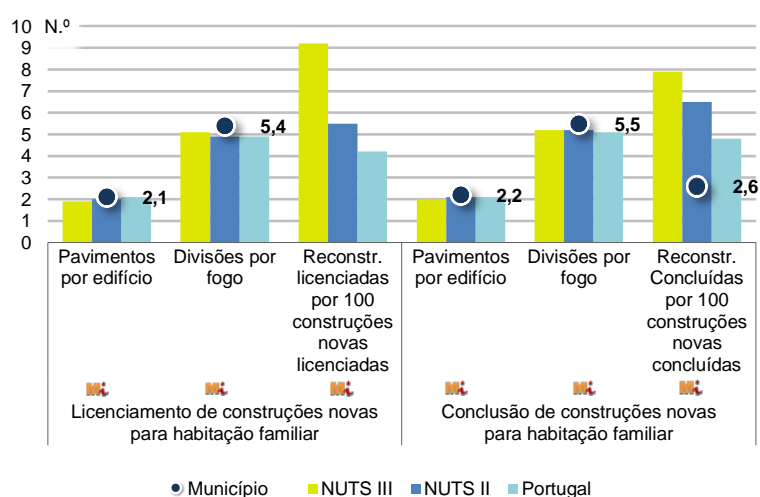
Nota: Dados definitivos de 2016 e 2017.

Levantamentos em caixas multibanco e compras em terminais de pagamento automáticos, 2018



Fonte: Sociedade Interbancária de Serviços (SIBS).

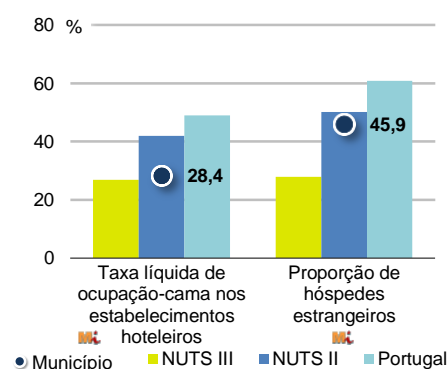
Licenciamento e conclusão de obras, 2017



Fonte: INE, Inquérito aos Projetos de Obras de Edificação e de Demolição de Edifícios e Estatísticas das Obras Concluídas.

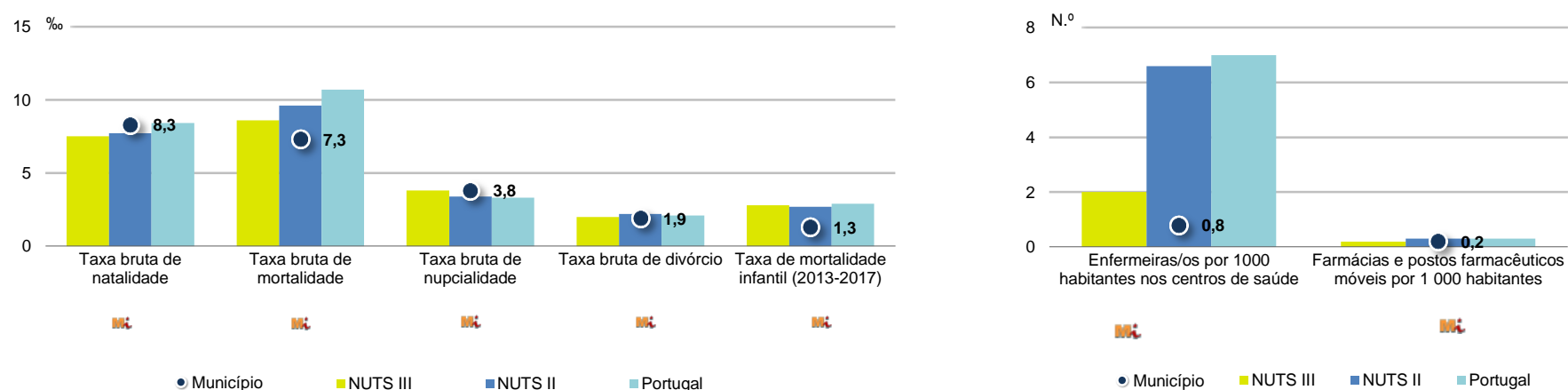
Turismo, 2017

	Município	NUTS III	NUTS II	Portugal	Peso do Município NUTS III (%)
<b>Estabelecimentos hoteleiros (Nº)</b>	5	105	1 313	5 840	4,8
Hotéis (Nº)	2	18	326	1 309	11,1
<b>Capacidade de alojamento (Nº)</b>	140	3 397	62 855	402 832	4,1
<b>Hóspedes (Nº)</b>	2 490	163 802	4 892 605	23 953 765	1,5
<b>Dormidas (Nº)</b>	12 269	291 477	9 008 846	65 385 210	4,2
<b>Estada média</b>	4,9	1,8	1,8	2,7	-
<b>Proveitos(milhares €)</b>	466	19 189	489 312	3 681 207	2,4



Fonte: INE, Inquérito à Permanência de Hóspedes e Outros Dados na Hotelaria

## Demografia e Saúde, 2017



Fonte: INE, Indicadores Demográficos, Óbitos por Causas de Morte, Estatísticas do Pessoal de Saúde, Estatísticas das Farmácias

## Despesa das Câmaras Municipais em atividades culturais e de desporto, 2017

	Município	NUTS III	NUTS II	Portugal	Peso do Município NUTS III (%)
<b>Em atividades culturais e criativas (milhares €)</b>	859	11 020	127 312	450 127	7,8
Património	210	1 685	20 367	94 214	12,5
Bibliotecas e arquivos	312	1 982	24 425	70 648	15,7
Artes do espetáculo	0	2 050	32 368	114 892	0,0
Atividades interdisciplinares	250	3 760	36 140	125 035	6,6
<b>Em atividades culturais e criativas por habitante (€/hab.)</b>	15,1	26,3	35,6	43,7	-
<b>Em atividades e equipamentos desportivos por habitante (€/hab.)</b>	42,1	31,2	34,4	28,8	-

Fonte: INE, Inquérito ao financiamento de atividades culturais, criativas e desportivas pelas Câmaras Municipais

## &gt;&gt; NOTA TÉCNICA

Toda a informação aqui divulgada está disponível na base de dados do Portal do INE ([www.ine.pt](http://www.ine.pt)), ou nas publicações Anuários Regionais, ambas organizadas, por tema.

Associado a cada indicador está o símbolo **Mi**, que corresponde à respetiva Metainformação. Para informação complementar, sugere-se a consulta do Sistema de Metainformação que integra e disponibiliza conceitos, classificações, variáveis, suportes de recolha de informação e documentação metodológica com aplicação no âmbito do Sistema Estatístico Nacional.

Nos casos em que a informação é confidencial, esta não é apresentada nos gráficos, e nos quadros surge identificada com o respetivo sinal convencional.

**Se esta informação, não corresponder totalmente às suas expectativas, por favor contacte-nos. O seu contato permitirá ao INE analisar o conteúdo da informação e contribuirá para o acréscimo da qualidade dos dados estatísticos. Obrigado.**

Versão Corrigida - Última atualização destes dados: 17 de julho de 2019

## Sinais convencionais por ausência de valor

...	Dado confidencial	o	Dado inferior a metade do módulo da unidade utilizada
-	Dado não aplicável	oo	Infinito
x	Dado não disponível		