

RETORNO DE INFORMAÇÃO AOS RESPONDENTES MUNICÍPIOS



INSTITUTO NACIONAL DE ESTATÍSTICA
STATISTICS PORTUGAL

DEZEMBRO DE 2023

>> IDENTIFICAÇÃO DO MUNICÍPIO

Nome do Município: **AMARANTE**

Código Divisão Administrativa (Distrito/Município): **1301**

NUTS III / NUTS II: **TÂMEGA E SOUSA / NORTE**

>> CARACTERIZAÇÃO SOCIOECONÓMICA DO MUNICÍPIO

TERRITÓRIO E POPULAÇÃO

Divisão territorial da região : NUTS III e Municípios

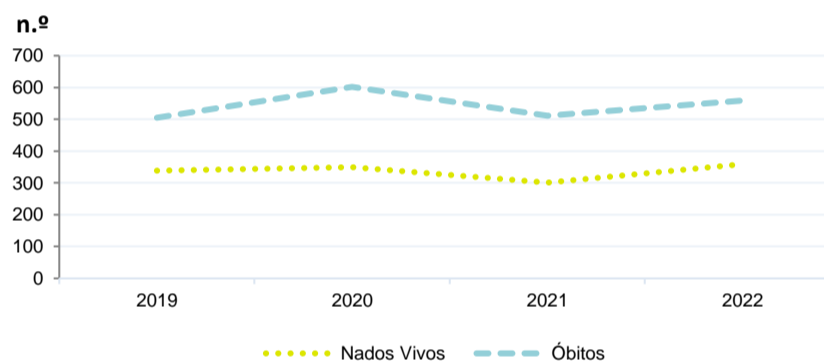


Dinâmica populacional, 2022

	Município	NUTS III	NUTS II	Portugal	Peso do Município NUTS III (%)
População residente (N.º)	52 035	408 127	3 631 502	10 467 366	12,7
Homens	24 858	197 799	1 739 802	5 001 811	12,6
Mulheres	27 177	210 328	1 891 700	5 465 555	12,9
Com menos de 15 anos	6 050	50 922	443 371	1 351 011	11,9
Com 65 ou mais anos	12 159	81 875	849 638	2 507 922	14,9
Densidade pop. (N.º/Km²)	172,7	222,8	170,6	113,5	-
Taxa de crescimento efetivo anual (%)	-0,1	-0,1	0,6	0,4	-
Taxa de crescimento natural anual (%)	-0,4	-0,3	-0,4	-0,4	-
Índice de Invelhecimento	201,0	160,8	191,6	185,6	-
Índice de Potencialidade	78,5	81,3	76,2	74,2	-

Fonte: INE, Estimativas Anuais da População Residente e Indicadores Demográficos; Ministério do Ambiente - Direção Geral do Território, Carta Administrativa Oficial de Portugal.

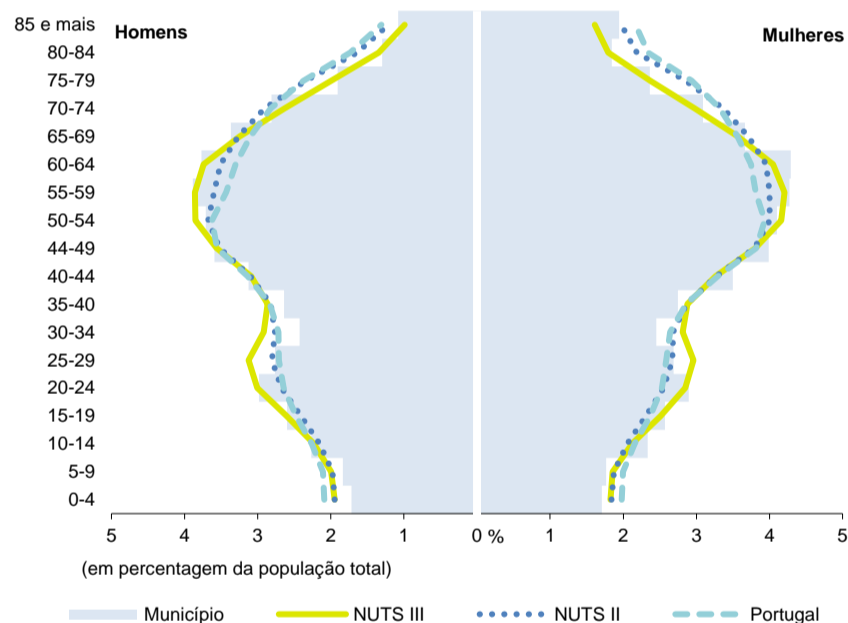
Nados-vivos e óbitos por Município, 2019-2022



	Ano	Município	NUTS III	NUTS II	Portugal
Nados Vivos	2022	359	2 959	26 375	83 671
	2021	301	2 768	24 825	79 582
	2020	350	2 978	26 879	84 530
	2019	339	3 063	27 275	86 579
Óbitos	2022	559	3 965	38 865	124 311
	2021	511	3 707	37 124	124 841
	2020	602	4 350	40 031	123 396
	2019	505	3 648	34 961	111 843

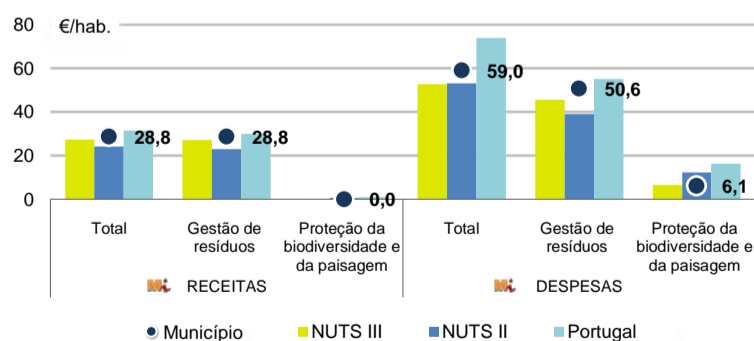
Fonte: INE, Nados-vivos e Óbitos

Estrutura etária da população, 2022



Fonte: INE, Estimativas Anuais da População Residente.

Receitas e despesas dos municípios em ambiente por habitante, 2022



Fonte: INE, Inquérito aos municípios - Proteção do ambiente

Indicadores de Educação, 2022

	Município	NUTS III	NUTS II	Portugal
Taxa bruta de pré-escolarização (%)	95,9	95,6	98,6	98,3
Taxa bruta de escolarização no ensino básico (%)	108,3	108,8	108,2	110,4
Taxa bruta de escolarização no ensino secundário (%)	139,8	121,7	126,4	126,9
Taxa de retenção e desistência no ensino básico regular (%)	1,0	1,2	1,7	3,1
Taxa de transição/ conclusão no ensino secundário regular (%)	97,9	95,7	94,4	91,4

Fonte: Ministério da Educação e Ministério da Ciência, Tecnologia e Ensino Superior - Direção-Geral de Estatísticas da Educação e Ciência.

INDICADORES DE ATIVIDADE ECONÓMICA

Constituição de pessoas coletivas e entidades equiparadas, 2022/2023

Mês	Município	NUTSIII	NUTSII	Portugal	Peso do Município NUTS III (%)
out-23	20	133	1 338	4 254	15,0
set-23	16	113	1 210	3 855	14,2
ago-23	9	85	963	3 334	10,6
jul-23	9	98	1 203	3 922	9,2
jun-23	12	75	1 089	3 559	16,0
mai-23	10	106	1 320	4 545	9,4
abr-23	13	99	1 061	3 635	13,1
mar-23	17	138	1 541	5 284	12,3
fev-23	12	117	1 342	4 533	10,3
jan-23	23	133	1 506	5 154	17,3
dez-22	18	84	1 054	3 528	21,4
nov-22	14	91	1 154	3 915	15,4
12 Meses	173	1 272	14 781	49 518	13,6

Fonte: INE, Constituição e Dissolução de Pessoas Coletivas e Entidades equiparadas

Valor mediano das vendas por m2 de alojamentos familiares (€), (2020-2021)

	Município	NUTSIII	NUTSII	Portugal
3.º Trim. 2021	753	750	1104	1250
2.º Trim. 2021	765	740	1077	1218
1.º Trim. 2021	751	750	1062	1197
4.º Trim. 2020	744	748	1041	1188
3.º Trim. 2020	758	720	1011	1160
2.º Trim. 2020	735	708	989	1137

Fonte: INE, Estatísticas de preços da habitação ao nível local

Empresas e estabelecimentos, 2021

	Município	NUTS III	NUTS II	Portugal	Peso do Município NUTS III (%)
Empresas					
Pessoal ao serviço (Nº)	18 168	156 090	1 428 227	4 236 222	11,6
Volume de negócios (milhões €)	1 380	9 858	125 726	430 887	14,0
Indicador de concentração do volume de negócios das quatro maiores empresas (%)	33,7	7,1	6,1	5,0	-
Valor acrescentado bruto (milhões €)	359	2 888	32 988	108 914	12,4
Taxa de variação (2021/2020) (%)	42,6	15,7	15,6	15,6	-
Indicador de concentração do valor acrescentado bruto das quatro maiores empresas (%)	27,0	5,7	4,1	2,6	-
Sociedades					
Taxa de sobrevivência das sociedades nascidas 2 anos antes (%)	62,5	65,8	59,4	57,2	-
Estabelecimentos					
Pessoal ao serviço (Nº)	18 740	157 821	1 468 023	4 227 236	11,9
Volume de negócios (milhões €)	1 369	10 328	128 301	428 748	13,3

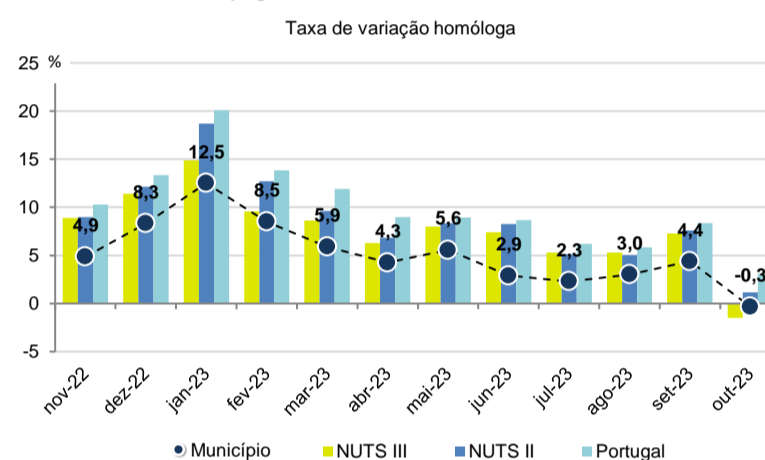
Fonte: INE, Sistema de Contas Integradas das Empresas

Comércio Internacional, 2022

	Município	NUTS III	NUTS II	Portugal	Peso do Município NUTS III (%)
Saldo da balança comercial	- 12 906	998 529	2 220 004	- 31 083 063	-
Exportações de bens	54 581	2 019 706	27 153 840	78 402 738	2,7
Taxa de variação (2022/2021) (%)	32,8	18,7	16,5	23,2	-
Importações de bens	67 487	1 021 177	24 933 836	109 485 801	6,6
Taxa de variação (2022/2021) (%)	38,6	26,3	23,9	31,7	-
Taxa de cobertura (%)	80,9	197,8	108,9	71,6	-

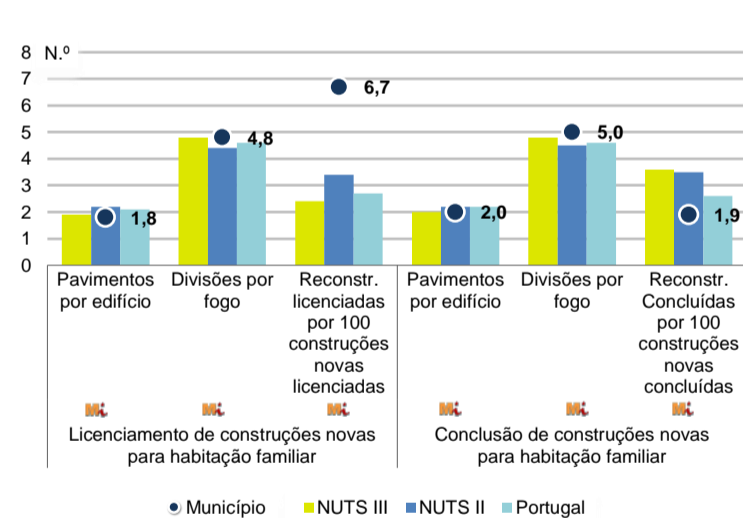
Fonte: INE, Estatísticas do Comércio Internacional de Bens.
Nota: Dados definitivos de 2017 e 2018.

Levantamentos em caixas multibanco e compras em terminais de pagamento automáticos, 2022/2023



Fonte: Sociedade Interbancária de Serviços (SIBS).

Licenciamento e conclusão de obras, 2022

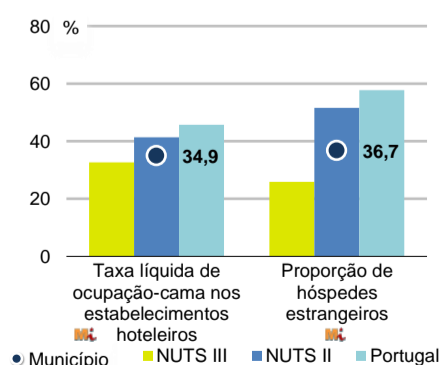


	Município	NUTS III	NUTS II	Portugal	Peso do Município NUTS III (%)
Obras Licenciadas					
Nº de Edifícios	143	1 262	9 232	23 297	11,3
Taxa de variação (2022/2021) (%)	-18,8	3,1	-1,5	-4,0	-
Reabilitação	68	311	1 799	4 491	21,9
Construções novas para habitação familiar	75	951	7 433	18 806	7,9
Fogos	51	749	6 134	15 309	6,8
Obras Concluídas					
Nº de Edifícios	77	776	5 825	15 588	9,9
Taxa de variação (2022/2021) (%)	-31,3	-4,7	-5,6	-3,5	-
Reabilitação	25	139	1 108	2 871	18,0
Construções novas para habitação familiar	52	637	4 717	12 717	8,2
Fogos	33	458	3 593	9 573	7,2
Fogos	56	807	8 442	20 156	6,9

Fonte: INE, Inquérito aos Projetos de Obras de Edificação e de Demolição de Edifícios e Estatísticas das Obras Concluídas.

Turismo, 2022

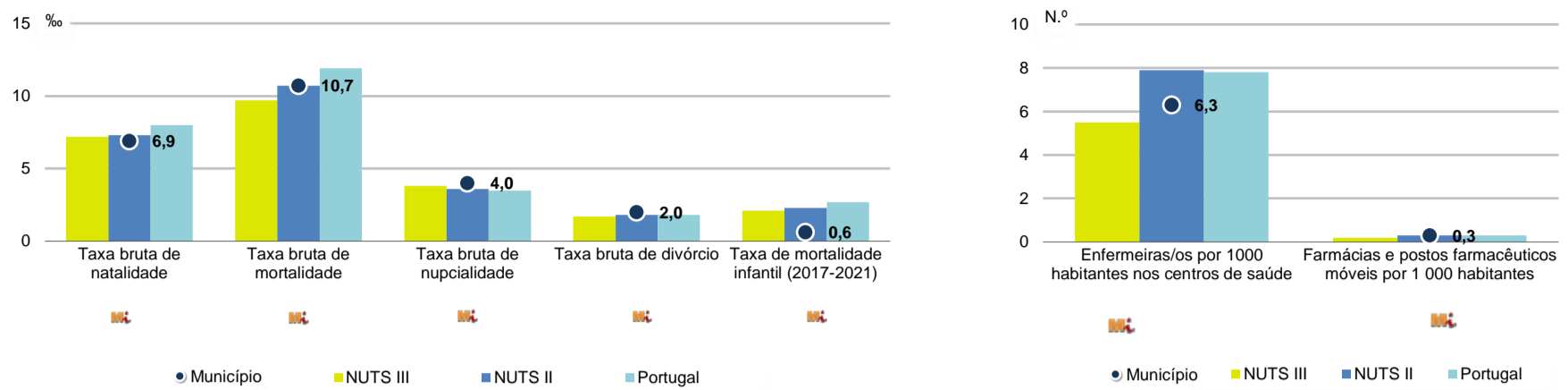
	Município	NUTS III	NUTS II	Portugal	Peso do Município NUTS III (%)
Estabelecimentos hoteleiros (Nº)	22	159	1 929	7 095	13,8
Hotéis (Nº)	3	19	483	2 025	15,8
Capacidade de alojamento (Nº)	679	4 268	81 308	457 818	15,9
Hóspedes (Nº)	48 880	243 035	6 045 520	26 519 721	20,1
Dormidas (Nº)	79 647	443 278	11 556 645	69 694 791	18,0
Estada média	1,6	1,8	1,9	2,6	-
Proveitos(milhares €)	7 222	35 131	769 236	5 014 083	20,6



Fonte: INE, Inquérito à Permanência de Hóspedes e Outros Dados na Hotelaria

INDICADORES DEMOGRÁFICOS E SOCIAIS

Demografia e Saúde, 2022



Fonte: INE, Indicadores Demográficos, Óbitos por Causas de Morte, Estatísticas do Pessoal de Saúde, Estatísticas das Farmácias

Despesa das Câmaras Municipais em atividades culturais e de desporto, 2022

	Município	NUTS III	NUTS II	Portugal	Peso do Município NUTS III (%)
Em atividades culturais e criativas (milhares €)	4 348	19 576	169 102	582 040	22,2
Património	3 506	5 986	33 582	129 517	58,6
Bibliotecas e arquivos	194	2 885	27 313	81 474	6,7
Artes do espetáculo	310	5 074	43 840	155 472	6,1
Atividades interdisciplinares	176	3 971	46 174	157 813	4,4
Em atividades culturais e criativas por habitante (€/hab.)	83,6	48,0	46,6	55,6	-
Em atividades e equipamentos desportivos por habitante (€/hab.)	34,4	42,8	37,1	35,1	-

Fonte: INE, Inquérito ao financiamento de atividades culturais, criativas e desportivas pelas Câmaras Municipais

>> NOTA TÉCNICA

Toda a informação aqui divulgada está disponível na base de dados do Portal do INE (www.ine.pt), ou nas publicações Anuários Regionais, ambas organizadas, por tema.

Associado a cada indicador está o símbolo **Mi**, que corresponde à respetiva Metainformação. Para informação complementar, sugere-se a consulta do Sistema de Metainformação que integra e disponibiliza conceitos, classificações, variáveis, suportes de recolha de informação e documentação metodológica com aplicação no âmbito do Sistema Estatístico Nacional.

Nos casos em que a informação é confidencial, esta não é apresentada nos gráficos, e nos quadros surge identificada com o respetivo sinal convencional.

Se esta informação, não corresponder totalmente às suas expectativas, por favor contacte-nos. O seu contato permitirá ao INE analisar o conteúdo da informação e contribuirá para o acréscimo da qualidade dos dados estatísticos.

Última atualização destes dados: 24 de novembro de 2023

Sinais convencionais por ausência de valor

...	Dado confidencial	o	Dado inferior a metade do módulo da unidade utilizada
-	Dado não aplicável	oo	Infinito
x	Dado não disponível		