

RETORNO DE INFORMAÇÃO AOS RESPONDENTES MUNICÍPIOS

DEZEMBRO DE 2025

>> IDENTIFICAÇÃO DO MUNICÍPIO

Nome do Município: **PORTALEGRE**
NUTS III / NUTS II: **ALTO ALENTEJO / ALENTEJO**

Código Divisão Administrativa (Distrito/Município): **1214**

>> CARACTERIZAÇÃO SOCIOECONÓMICA DO MUNICÍPIO

TERRITÓRIO E POPULAÇÃO

Divisão territorial da região : NUTS III e Municípios

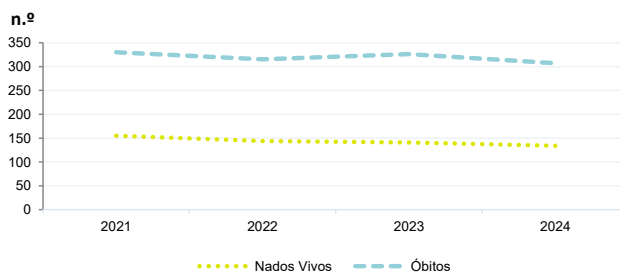


Dinâmica populacional, 2024

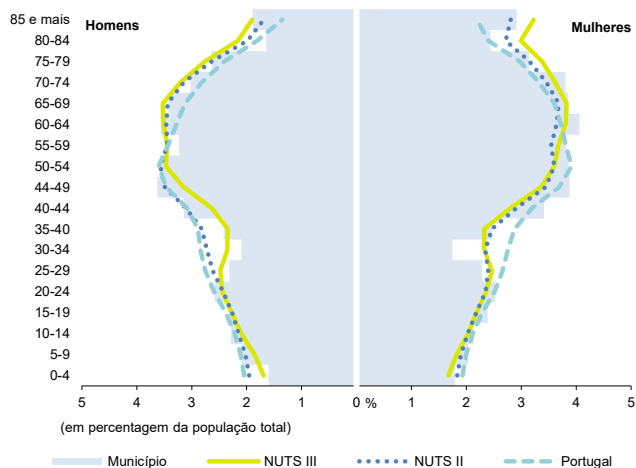
	Município	NUTS III	NUTS II	Portugal	Peso do Município NUTS III (%)
População residente (N.º)	21 754	103 566	474 894	10 749 635	21,0
Homens	10 320	49 157	232 001	5 140 276	21,0
Mulheres	11 434	54 409	242 893	5 609 359	21,0
Com menos de 15 anos	2 594	12 043	57 638	1 359 489	21,5
Com 65 ou mais anos	6 260	30 781	130 791	2 615 344	20,3
Densidade pop. (N.º/Km²)	48,7	17,0	17,4	116,6	-
Taxa de crescimento efetivo anual (%)	-0,7	-0,5	0,0	1,0	-
Taxa de crescimento natural anual (%)	-0,8	-1,2	-0,9	-0,3	-
Índice de envelhecimento	241,3	255,6	226,9	192,4	-
Índice de Potencialidade	67,2	77,4	75,0	78,7	-

Fonte: INE, Estimativas Anuais da População Residente e Indicadores Demográficos; Ministério do Ambiente - Direção Geral do Território, Carta Administrativa Oficial de Portugal.

Nados-vivos e óbitos por Município, 2021-2024



Estrutura etária da população, 2024

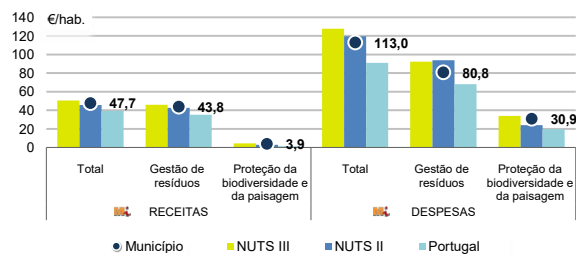


Fonte: INE, Estimativas Anuais da População Residente.

	Ano	Município	NUTS III	NUTS II	Portugal
Nados Vivos	2024	134	631	3 449	84 642
	2023	141	655	3 550	85 699
	2022	144	700	3 520	83 671
	2021	155	690	3540	79582
Óbitos	2024	307	1 897	7 503	118 374
	2023	326	1 781	7 447	118 344
	2022	315	1 955	7 898	124 361
	2021	330	2070	8249	124841

Fonte: INE, Nados-vivos e Óbitos

Receitas e despesas dos municípios em ambiente por habitante, 2024



Fonte: INE, Inquérito aos municípios - Proteção do ambiente

Indicadores de Educação, 2024

	Município	NUTS III	NUTS II	Portugal
Taxa bruta de pré-escolarização (%)	111,8	106,1	106,8	100,6
Taxa bruta de escolarização no ensino básico (%)	119,4	113,7	114,5	113,2
Taxa bruta de escolarização no ensino secundário (%)	201,0	118,6	123,8	124,9
Taxa de retenção e desistência no ensino básico (%)	2,5	5,4	5,6	3,9
Taxa de transição/ conclusão no ensino secundário (%)	91,6	91,4	90,9	90,4

Fonte: Ministério da Educação e Ministério da Ciência, Tecnologia e Ensino Superior - Direção-Geral de Estatísticas da Educação e Ciência.

Constituição de pessoas coletivas e entidades equiparadas, 2024/2025

Mês	Município	NUTSIII	NUTSII	Portugal	Peso do Município NUTS III (%)
out-25	2	18	138	4 269	11,1
set-25	2	21	141	4 304	9,5
ago-25	4	13	107	3 379	30,8
jul-25	4	40	158	4 533	10,0
jun-25	7	21	123	3 646	33,3
mai-25	1	30	187	4 659	3,3
abr-25	10	39	153	3 878	25,6
mar-25	6	38	193	4 905	15,8
fev-25	8	41	204	4 879	19,5
jan-25	8	34	179	5 059	23,5
dez-24	13	59	185	3 563	22,0
nov-24	6	42	181	4 147	14,3
12 Meses	71	396	1 949	51 221	17,9

Fonte: INE, Constituição e Dissolução de Pessoas Coletivas e Entidades equiparadas

Valor mediano das vendas por m2 de alojamentos familiares (€), (2024-2025)

	Município	NUTSIII	NUTSII	Portugal
2.º Trim. 2025	-	682	952	1923
1.º Trim. 2025	-	647	908	1845
4.º Trim. 2024	-	590	862	1777
3.º Trim. 2024	-	549	832	1709
2.º Trim. 2024	-	533	814	1661
1.º Trim. 2024	-	514	808	1633

Fonte: INE, Estatísticas de preços da habitação ao nível local

Empresas e estabelecimentos, 2024

	Município	NUTS III	NUTS II	Portugal	Peso do Município NUTS III (%)
Empresas					
Pessoal ao serviço (Nº)	6 911	32 233	186 693	4 944 491	21,4
Volume de negócios (milhões €)	836	3 207	16 209	571 297	26,1
Indicador de concentração do volume de negócios das quatro maiores empresas (%)	45,2	21,3	9,5	4,6	-
Valor acrescentado bruto (milhões €)	161	718	4 299	157 731	22,4
Taxa de variação (2024/2023) (%)	5,1	5,9	6,7	7,3	-
Indicador de concentração do valor acrescentado bruto das quatro maiores empresas (%)	33,0	19,8	9,5	2,6	-
Sociedades					
Taxa de sobrevivência das sociedades nascidas 2 anos antes (%)	55,8	56,8	56,7	55,9	-
Estabelecimentos					
Pessoal ao serviço (Nº) (2023)	7 118	32 044	180 558	4 720 987	22,2
Volume de negócios (milhões €) (2023)	851	3 285	17 211	545 818	25,9

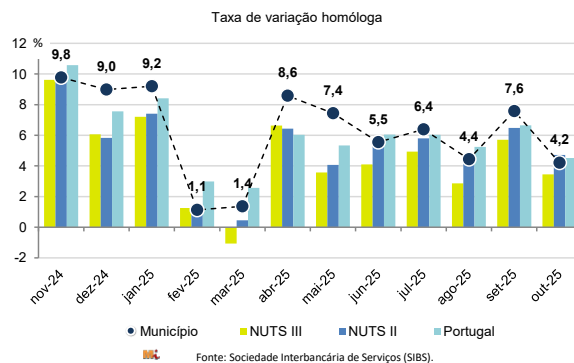
Fonte: INE, Sistema de Contas Integradas das Empresas

Comércio Internacional, 2024

	Município	NUTS III	NUTS II	Portugal	Peso do Município NUTS III (%)
Saldo da balança comercial					
	81 183	116 921	2 142 974	- 28 348 381	-
Exportações de bens	227 173	484 689	3 751 066	78 895 069	46,9
Taxa de variação (2024/2023) (%)	10,4	5,5	4,7	2,0	-
Importações de bens	145 989	367 768	1 608 092	107 243 450	39,7
Taxa de variação (2024/2023) (%)	16,6	-1,6	3,4	2,0	-
Taxa de cobertura (%)	155,6	131,8	233,3	73,6	-

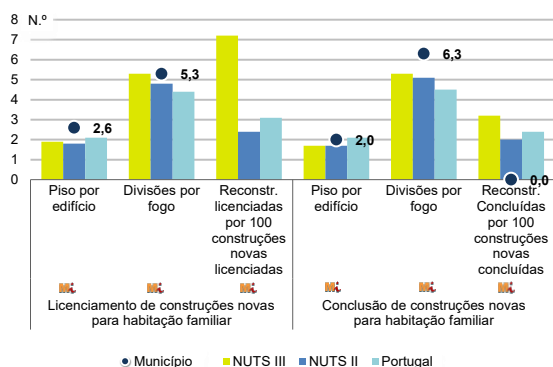
Fonte: INE, Estatísticas do Comércio Internacional de Bens.
Nota: Dados definitivos de 2022 e 2023.

Levantamentos em caixas multibanco e compras em terminais de pagamento automáticos, 2024/2025



Fonte: Sociedade Interbancária de Serviços (SIBS).

Licenciamento e conclusão de obras, 2024



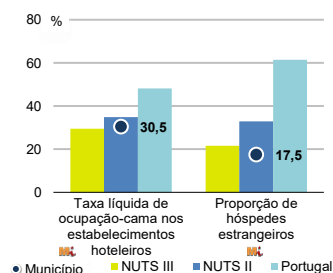
Fonte: INE, Inquérito aos Projetos de Obras de Edificação e de Demolição de Edifícios e Estatísticas das Obras Concluídas.

	Município	NUTS III	NUTS II	Portugal	Peso do Município NUTS III (%)
Obras Licenciadas					
Nº de Edifícios	45	186	1 243	24 041	24,2
Taxa de variação (2024/2023) (%)	125,0	6,9	7,2	7,2	-
Reabilitação	24	89	384	4 965	27,0
Construções novas	21	97	859	19 076	21,6
para habitação familiar	19	62	611	15 414	30,6
Fogos	124	174	1 082	34 637	71,3
Obras Concluídas					
Nº de Edifícios	17	148	850	17 380	11,5
Taxa de variação (2024/2023) (%)	-19,0	-17,3	1,9	1,6	-
Reabilitação	8	54	207	2 984	14,8
Construções novas	9	94	643	14 396	9,6
para habitação familiar	6	67	458	11 537	9,0
Fogos	6	89	656	25 311	6,7

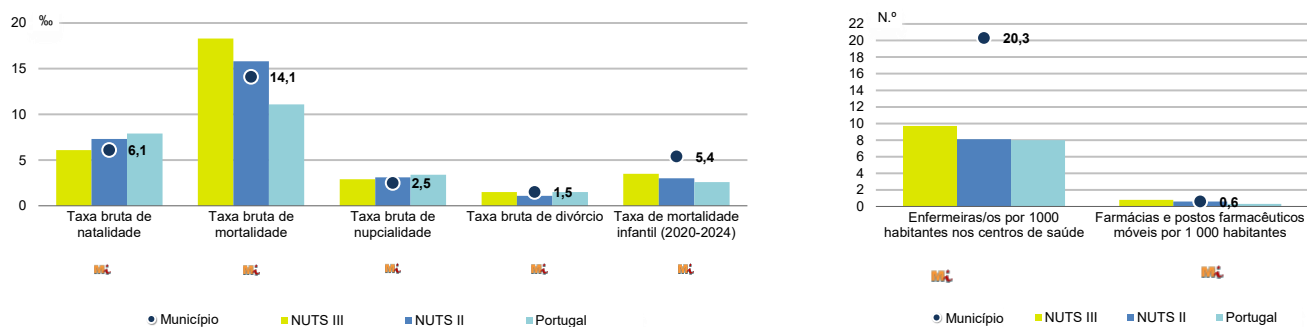
Turismo, 2024

	Município	NUTS III	NUTS II	Portugal	Peso do Município NUTS III (%)
Estabelecimentos hoteleiros (Nº)	26	170	823	8 173	15,3
Hotéis (Nº)	3	27	129	2 180	11,1
Capacidade de alojamento (Nº)	470	4 779	27 948	492 262	9,8
Hóspedes (Nº)	29 534	270 750	1 693 555	31 588 187	10,9
Dormidas (Nº)	48 507	478 683	3 257 042	80 354 833	10,1
Estada média	1,6	1,8	1,9	2,5	-
Proveitos(milhares €)	2 278	31 647	278 624	6 674 553	7,2

Fonte: INE, Inquérito à Permanência de Hóspedes e Outros Dados na Hotelaria



Demografia e Saúde, 2024



Fonte: INE, Indicadores Demográficos, Óbitos por Causas de Morte, Estatísticas do Pessoal de Saúde, Estatísticas das Farmácias

Despesa das Câmaras Municipais em atividades culturais e de desporto, 2024

	Município	NUTS III	NUTS II	Portugal	Peso do Município NUTS III (%)
Em atividades culturais e criativas (milhares €)	1 754	16 107	69 937	772 689	10,9
Património	832	3 470	13 575	158 925	24,0
Bibliotecas e arquivos	166	1 865	10 207	97 178	8,9
Artes do espetáculo	504	6 744	22 295	224 911	7,5
Atividades interdisciplinares	208	2 807	15 739	204 670	7,4
Em atividades culturais e criativas por habitante (€/hab.)	80,6	155,5	147,3	71,9	-
Em atividades e equipamentos desportivos por habitante (€/hab.)	38,6	70,4	78,6	42,7	-

Fonte: INE, Inquérito ao financiamento de atividades culturais, criativas e desportivas pelas Câmaras Municipais

>> NOTA TÉCNICA

Toda a informação aqui divulgada está disponível na base de dados do Portal do INE (www.ine.pt), ou nas publicações Anuários Regionais, ambas organizadas, por tema.

Associado a cada indicador está o símbolo **Mi**, que corresponde à respetiva Metainformação. Para informação complementar, sugere-se a consulta do Sistema de Metainformação que integra e disponibiliza conceitos, classificações, variáveis, suportes de recolha de informação e documentação metodológica com aplicação no âmbito no Sistema Estatístico Nacional.

Nos casos em que a informação é confidencial, esta não é apresentada nos gráficos, e nos quadros surge identificada com o respetivo sinal convencional.

Se esta informação, não corresponder totalmente às suas expectativas, por favor contacte-nos. O seu contato permitirá ao INE analisar o conteúdo da informação e contribuirá para o acréscimo da qualidade dos dados estatísticos.

Última atualização destes dados: 11 de dezembro de 2025

Sinais convencionais por ausência de valor

...	Dado confidencial	o	Dado inferior a metade do módulo da unidade utilizada
-	Dado não aplicável	oo	Infinito
x	Dado não disponível		