

# RETORNO DE INFORMAÇÃO AOS RESPONDENTES MUNICÍPIOS



INSTITUTO NACIONAL DE ESTATÍSTICA  
STATISTICS PORTUGAL

NOVEMBRO DE 2021

## >> IDENTIFICAÇÃO DO MUNICÍPIO

Nome do Município: **PORTALEGRE**  
NUTS III / NUTS II: **ALTO ALENTEJO / ALENTEJO**

Código Divisão Administrativa (Distrito/Município): **1214**

## >> CARACTERIZAÇÃO SOCIOECONÓMICA DO MUNICÍPIO

### TERRITÓRIO E POPULAÇÃO

#### Divisão territorial da região : NUTS III e Municípios

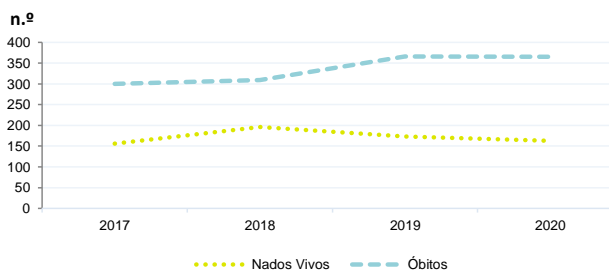


#### Dinâmica populacional, 2020

	Município	NUTS III	NUTS II	Portugal	Peso do Município NUTS III (%)
<b>População residente (N.º)</b>	21 917	103 171	699 420	10 298 252	21,2
Homens	10 466	48 828	335 432	4 858 749	21,4
Mulheres	11 451	54 343	363 988	5 439 503	21,1
Com menos de 15 anos	2 671	11 683	86 027	1 382 628	22,9
Com 65 ou mais anos	6 013	28 323	179 740	2 309 648	21,2
<b>Densidade pop. (N.º/Km²)</b>	49,0	17,0	22,1	111,7	-
<b>Taxa de crescimento efetivo anual (%)</b>	-1,2	-1,3	-0,7	0,0	-
<b>Taxa de crescimento natural anual (%)</b>	-0,9	-1,2	-0,8	-0,4	-
<b>Índice de Invelhecimento</b>	225,1	242,4	208,9	167,0	-
<b>Índice de Potencialidade</b>	61,0	74,0	72,1	72,3	-

Fonte: INE, Estimativas Anuais da População Residente e Indicadores Demográficos; Ministério do Ambiente - Direção Geral do Território, Carta Administrativa Oficial de Portugal.

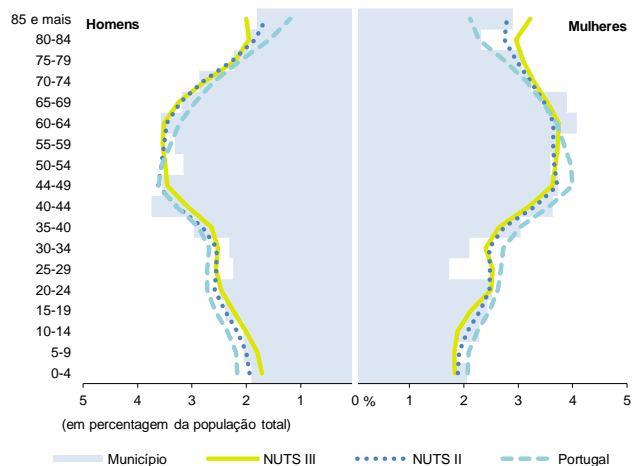
#### Nados-vivos e óbitos por Município, 2017-2020



	Ano	Município	NUTS III	NUTS II	Portugal
<b>Nados Vivos</b>	2020	163	736	5 347	84 426
	2019	173	709	5 350	86 579
	2018	196	782	5 383	87 020
	2017	156	736	5 225	86 154
<b>Óbitos</b>	2020	365	2 001	11 271	123 358
	2019	366	1 915	10 442	111 793
	2018	309	1 830	10 464	113 051
	2017	300	1 750	10 118	109 758

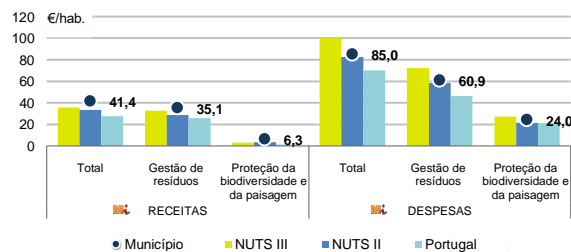
Fonte: INE, Nados-vivos e Óbitos

#### Estrutura etária da população, 2020



Fonte: INE, Estimativas Anuais da População Residente.

#### Receitas e despesas dos municípios em ambiente por habitante, 2020



Fonte: INE, Inquérito aos municípios - Proteção do ambiente

#### Indicadores de Educação, 2020

	Município	NUTS III	NUTS II	Portugal
<b>Taxa bruta de pré-escolarização (%)</b>	112,4	112,4	105,6	97,1
<b>Taxa bruta de escolarização no ensino básico (%)</b>	117,2	118,6	113,1	108,4
<b>Taxa bruta de escolarização no ensino secundário (%)</b>	218,2	122,2	118,6	122,9
<b>Taxa de retenção e desistência no ensino básico regular (%)</b>	2,4	3,3	3,3	2,2
<b>Taxa de transição/ conclusão no ensino secundário regular (%)</b>	93,9	92,9	92,0	91,5

Fonte: Ministério da Educação e Ministério da Ciência, Tecnologia e Ensino Superior - Direção-Geral de Estatísticas da Educação e Ciência.

INDICADORES DE ATIVIDADE ECONÓMICA

Constituição de pessoas coletivas e entidades equiparadas, 2020/2021

Mês	Município	NUTSIII	NUTSII	Portugal	Peso do Município NUTS III (%)
set-21	3	21	177	3 381	14,3
ago-21	2	21	148	2 822	9,5
jul-21	2	25	163	3 260	8,0
jun-21	2	18	187	3 089	11,1
mai-21	5	23	195	3 637	21,7
abr-21	5	28	202	3 598	17,9
mar-21	6	33	220	3 741	18,2
fev-21	4	24	168	3 003	16,7
jan-21	5	20	198	3 213	25,0
dez-20	7	30	177	3 038	23,3
nov-20	3	15	156	2 850	20,0
out-20	2	20	189	3 483	10,0
<b>12 Meses</b>	<b>46</b>	<b>278</b>	<b>2 180</b>	<b>39 115</b>	<b>16,5</b>

Fonte: INE, Constituição e Dissolução de Pessoas Coletivas e Entidades equiparadas

Valor mediano das vendas por m2 de alojamentos familiares (€, (2020-2021)

	Município	NUTSIII	NUTSII	Portugal
2.º Trim. 2021	591	459	759	1218
1.º Trim. 2021	607	471	751	1197
4.º Trim. 2020	649	455	743	1188
3.º Trim. 2020	655	459	728	1160
2.º Trim. 2020	631	427	714	1137
1.º Trim. 2020	643	427	699	1117

Fonte: INE, Estatísticas de preços da habitação ao nível local

Empresas e estabelecimentos, 2019

	Município	NUTS III	NUTS II	Portugal	Peso do Município NUTS III (%)
<b>Empresas</b>					
Personal ao serviço (Nº)	6 111	30 452	221 387	4 225 538	20,1
Volume de negócios (milhões €)	550	2 399	18 681	412 640	22,9
Indicador de concentração do volume de negócios das quatro maiores empresas (%)	40,5	25,9	9,6	4,9	-
Valor acrescentado bruto (milhões €)	105	525	4 442	104 417	20,0
Taxa de variação (2019/2018) (%)	6,5	1,7	5,5	5,8	-
Indicador de concentração do valor acrescentado bruto das quatro maiores empresas (%)	38,7	25,2	8,1	3,1	-
<b>Sociedades</b>					
Taxa de sobrevivência das sociedades nascidas 2 anos antes (%)	54,6	53,4	53,5	54,3	-
<b>Estabelecimentos</b>					
Personal ao serviço (Nº)	6 673	30 879	238 244	4 212 920	21,6
Volume de negócios (milhões €)	586	2 436	21 333	409 259	24,1

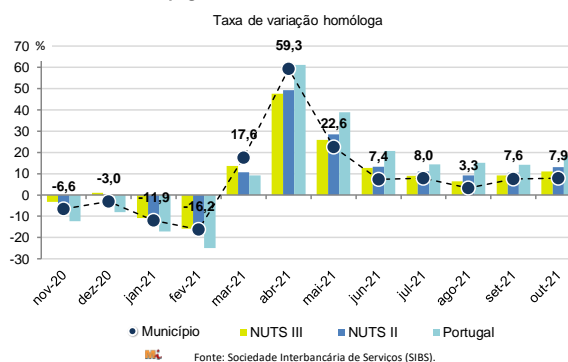
Fonte: INE, Sistema de Contas Integradas das Empresas

Comércio Internacional, 2020

	Município	NUTS III	NUTS II	Portugal	Peso do Município NUTS III (%)
<b>Saldo da balança comercial</b>					
Exportações de bens	145 039	312 328	3 506 438	53 757 393	46,4
Taxa de variação (2020/2019) (%)	-8,6	-10,4	-10,6	-10,3	-
Importações de bens	87 220	242 303	2 640 805	68 145 568	36,0
Taxa de variação (2020/2019) (%)	-1,0	-5,4	-6,9	-14,8	-
Taxa de cobertura (%)	166,3	128,9	132,8	78,9	-

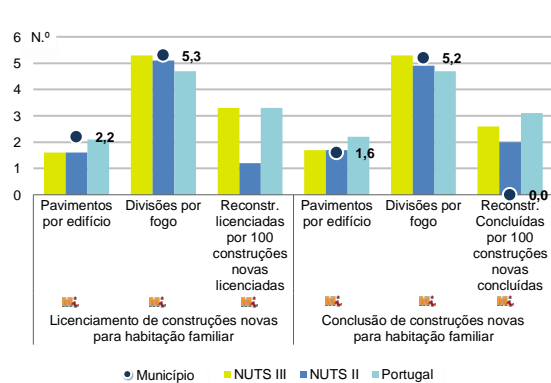
Fonte: INE, Estatísticas do Comércio Internacional de Bens.  
Nota: Dados definitivos de 2017 e 2018.

Levantamentos em caixas multibanco e compras em terminais de pagamento automáticos, 2020/2021



Fonte: Sociedade Interbancária de Serviços (SIBS).

Licenciamento e conclusão de obras, 2020

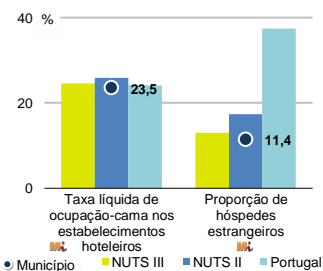


	Município	NUTS III	NUTS II	Portugal	Peso do Município NUTS III (%)
<b>Obras Licenciadas</b>					
Nº de Edifícios	32	221	1 672	21 508	14,5
Taxa de variação (2020/2019) (%)	-3,0	-19,3	-5,3	-4,0	-
Reabilitação	10	100	379	4 747	10,0
Construções novas para habitação familiar	22	121	1 293	16 761	18,2
Fogos	11	79	827	13 101	13,9
Fogos	18	92	921	25 083	19,6
<b>Obras Concluídas</b>					
Nº de Edifícios	25	200	1 282	14 580	12,5
Taxa de variação (2020/2019) (%)	-24,2	7,5	6,7	3,8	-
Reabilitação	15	85	295	3 031	17,6
Construções novas para habitação familiar	10	115	987	11 549	8,7
Fogos	5	69	613	8 384	7,2
Fogos	5	82	840	16 710	6,1

Fonte: INE, Inquérito aos Projetos de Obras de Edificação e de Demolição de Edifícios e Estatísticas das Obras Concluídas.

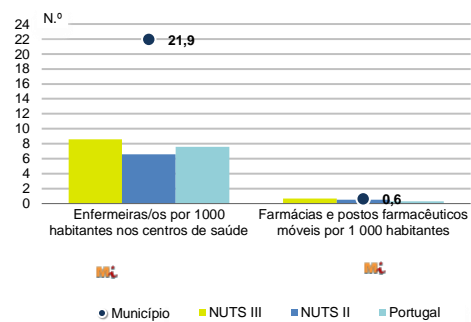
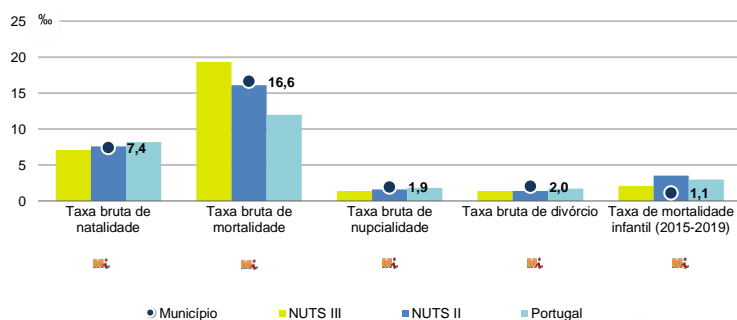
Turismo, 2020

	Município	NUTS III	NUTS II	Portugal	Peso do Município NUTS III (%)
Estabelecimentos hoteleiros (Nº)	17	122	671	5 183	13,9
Hotéis (Nº)	3	25	119	1 569	12,0
Capacidade de alojamento (Nº)	334	4 010	23 718	344 757	8,3
Hóspedes (Nº)	14 977	147 734	891 396	10 430 600	10,1
Dormidas (Nº)	26 290	291 685	1 829 255	25 798 299	9,0
Estada média	1,8	2,0	2,1	2,5	-
Proveitos(milhares €)	894	15 722	112 842	1 445 682	5,7



Fonte: INE, Inquérito à Permanência de Hóspedes e Outros Dados na Hotelaria

## Demografia e Saúde, 2020



Fonte: INE, Indicadores Demográficos, Óbitos por Causas de Morte, Estatísticas do Pessoal de Saúde, Estatísticas das Farmácias

## Despesa das Câmaras Municipais em atividades culturais e de desporto, 2020

	Município	NUTS III	NUTS II	Portugal	Peso do Município NUTS III (%)
<b>Em atividades culturais e criativas (milhares €)</b>	1 027	10 494	51 619	470 475	9,8
Património	643	4 775	14 900	112 649	13,5
Bibliotecas e arquivos	129	1 230	10 841	75 028	10,5
Artes do espetáculo	149	1 915	10 816	94 502	7,8
Atividades interdisciplinares	25	1 583	9 749	143 554	1,6
<b>Em atividades culturais e criativas por habitante (€/hab.)</b>	46,9	101,7	73,8	45,7	-
<b>Em atividades e equipamentos desportivos por habitante (€/hab.)</b>	23,1	46,5	43,1	29,2	-

Fonte: INE, Inquérito ao financiamento de atividades culturais, criativas e desportivas pelas Câmaras Municipais

## &gt;&gt; NOTA TÉCNICA

Toda a informação aqui divulgada está disponível na base de dados do Portal do INE ([www.ine.pt](http://www.ine.pt)), ou nas publicações Anuários Regionais, ambas organizadas, por tema.

Associado a cada indicador está o símbolo **Mi**, que corresponde à respetiva Metainformação. Para informação complementar, sugere-se a consulta do Sistema de Metainformação que integra e disponibiliza conceitos, classificações, variáveis, suportes de recolha de informação e documentação metodológica com aplicação no âmbito do Sistema Estatístico Nacional.

Nos casos em que a informação é confidencial, esta não é apresentada nos gráficos, e nos quadros surge identificada com o respetivo sinal convencional.

Se esta informação, não corresponder totalmente às suas expectativas, por favor contacte-nos. O seu contato permitirá ao INE analisar o conteúdo da informação e contribuirá para o acréscimo da qualidade dos dados estatísticos.

Última atualização destes dados: 22 de novembro de 2021

## Sinais convencionais por ausência de valor

...	Dado confidencial	o	Dado inferior a metade do módulo da unidade utilizada
-	Dado não aplicável	oo	Infinito
x	Dado não disponível		