

# RETORNO DE INFORMAÇÃO PERSONALIZADA DOS MUNICÍPIOS



INSTITUTO NACIONAL DE ESTATÍSTICA  
STATISTICS PORTUGAL

DEZEMBRO DE 2018 - Versão 2

## >> IDENTIFICAÇÃO DO MUNICÍPIO

Nome do Município: **PORTALEGRE**  
NUTS III / NUTS II: **ALTO ALENTEJO / ALENTEJO**

Código Divisão Administrativa (Distrito/Município): **1214**

## >> CARACTERIZAÇÃO SOCIOECONÓMICA DO MUNICÍPIO

### TERRITÓRIO E POPULAÇÃO

#### Divisão territorial da região : NUTS III e Municípios

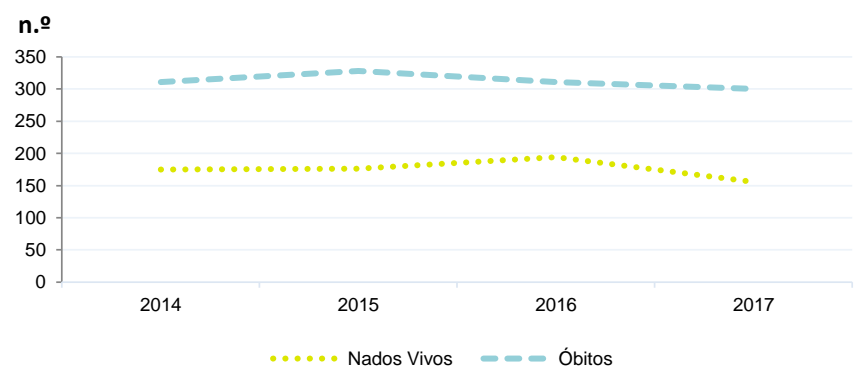


#### Dinâmica populacional, 2017

	Município	NUTS III	NUTS II	Portugal	Peso do Município NUTS III (%)
<b>População residente (N.º)</b>	22 627	107 057	711 950	10 291 027	21,1
Homens	10 858	50 965	342 912	4 867 692	21,3
Mulheres	11 769	56 092	369 038	5 423 335	21,0
Com menos de 15 anos	2 818	12 429	90 184	1 423 896	22,7
Com 65 ou mais anos	5 985	29 214	179 677	2 213 274	20,5
<b>Densidade pop. (N.º/Km²)</b>	50,6	17,6	22,5	111,6	-
<b>Taxa de crescimento efetivo anual (%)</b>	-1,3	-1,4	-0,9	-0,2	-
<b>Taxa de crescimento natural anual (%)</b>	-0,6	-0,9	-0,7	-0,2	-
<b>Índice de Invelhecimento</b>	212,4	235,0	199,2	155,4	-
<b>Índice de Potencialidade</b>	60,8	70,0	69,2	70,6	-

Fonte: INE, Estimativas Anuais da População Residente e Indicadores Demográficos; Ministério do Ambiente - Direção Geral do Território, Carta Administrativa Oficial de Portugal.

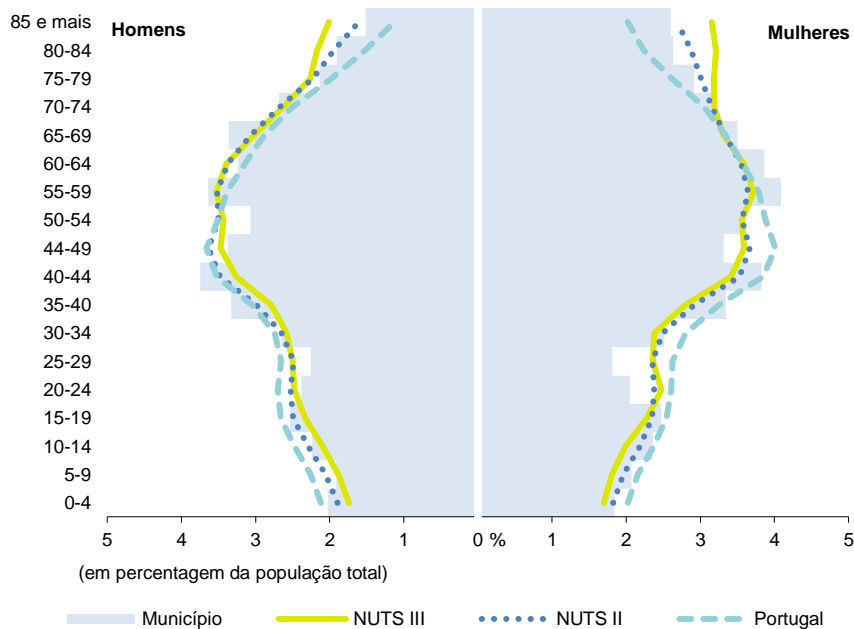
#### Nados-vivos e óbitos por Município, 2014-2017



	Ano	Município	NUTS III	NUTS II	Portugal
<b>Nados Vivos</b>	2017	156	736	5 225	86 154
	2016	194	731	5 466	87 126
	2015	176	779	5 512	85 500
	2014	175	715	5 166	82 367
<b>Óbitos</b>	2017	300	1 750	10 118	109 758
	2016	311	1 905	10 642	110 573
	2015	328	1 905	10 475	108 539
	2014	311	1 840	9 955	104 843

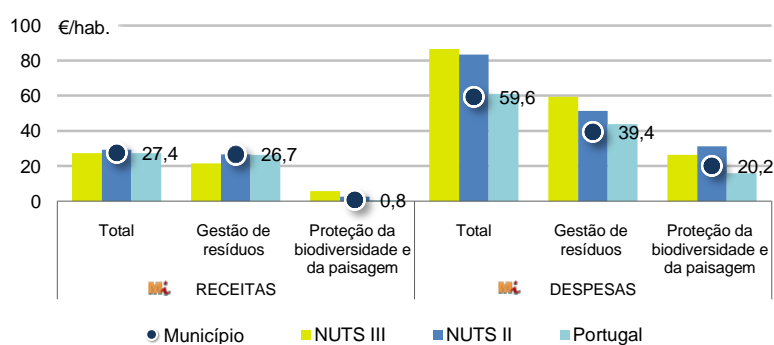
Fonte: INE, Nados-vivos e Óbitos

#### Estrutura etária da população, 2017



Fonte: INE, Estimativas Anuais da População Residente.

#### Receitas e despesas dos municípios em ambiente por habitante, 2017



Fonte: INE, Inquérito aos municípios - Proteção do ambiente

#### Indicadores de Educação, 2017

	Município	NUTS III	NUTS II	Portugal
Taxa bruta de pré-escolarização (%)	105,7	105,3	100,9	94,5
Taxa bruta de escolarização no ensino básico (%)	132,7	120,4	113,3	108,9
Taxa bruta de escolarização no ensino secundário (%)	231,0	127,1	118,3	118,4
Taxa de retenção e desistência no ensino básico regular (%)	5,1	6,6	7,1	5,5
Taxa de transição/ conclusão no ensino secundário regular (%)	83,7	85,1	85,4	84,9

Fonte: Ministério da Educação e Ministério da Ciência, Tecnologia e Ensino Superior - Direção-Geral de Estatísticas da Educação e Ciência.

Constituição de pessoas coletivas e entidades equiparadas, 2018

Mês	Município	NUTSIII	NUTSII	Portugal	Peso do Município NUTS III (%)
dez-18	6	28	203	3 481	21,4
nov-18	6	29	173	3 651	20,7
out-18	3	23	198	3 747	13,0
set-18	2	23	191	3 114	8,7
ago-18	2	10	119	2 720	20,0
jul-18	2	16	145	3 209	12,5
jun-18	0	17	158	3 358	0,0
mai-18	8	25	194	3 680	32,0
abr-18	2	17	177	3 654	11,8
mar-18	2	19	183	4 101	10,5
fev-18	2	18	157	3 611	11,1
jan-18	6	28	246	5 287	21,4
<b>12 Meses</b>	<b>41</b>	<b>253</b>	<b>2 144</b>	<b>43 613</b>	<b>16,2</b>

Fonte: INE, Constituição e Dissolução de Pessoas Coletivas e Entidades equiparadas

Valor mediano das vendas por m2 de alojamentos familiares (€), (2017-2018)

	Município	NUTSIII	NUTSII	Portugal
4.º Trim. 2018	640	455	644	996
3.º Trim. 2018	637	442	640	984
2.º Trim. 2018	614	442	640	969
1.º Trim. 2018	642	444	633	950
4.º Trim. 2017	666	443	629	932
3.º Trim. 2017	694	463	625	912

Fonte: INE, Estatísticas de preços da habitação ao nível local

Empresas e estabelecimentos, 2016

	Município	NUTS III	NUTS II	Portugal	Peso do Município NUTS III (%)
<b>Empresas</b>					
Pessoal ao serviço (Nº)	5 826	27 383	195 452	3 704 740	21,3
Volume de negócios (milhões €)	481	1 951	15 535	340 479	24,7
Indicador de concentração do volume de negócios das quatro maiores empresas (%)	38,0	23,2	11,0	4,8	-
Valor acrescentado bruto (milhões €)	79	431	3 743	85 410	18,3
Taxa de variação (2016/2015) (%)	5,1	5,7	4,9	6,0	-
Indicador de concentração do valor acrescentado bruto das quatro maiores empresas (%)	44,7	26,3	12,0	4,4	-
<b>Sociedades</b>					
Taxa de sobrevivência das sociedades nascidas 2 anos antes (%)	54,5	55,1	53,6	55,6	-
<b>Estabelecimentos</b>					
Pessoal ao serviço (Nº)	6 400	28 140	211 928	3 692 780	22,7
Volume de negócios (milhões €)	552	2 032	21 251	336 993	27,2

Fonte: INE, Sistema de Contas Integradas das Empresas

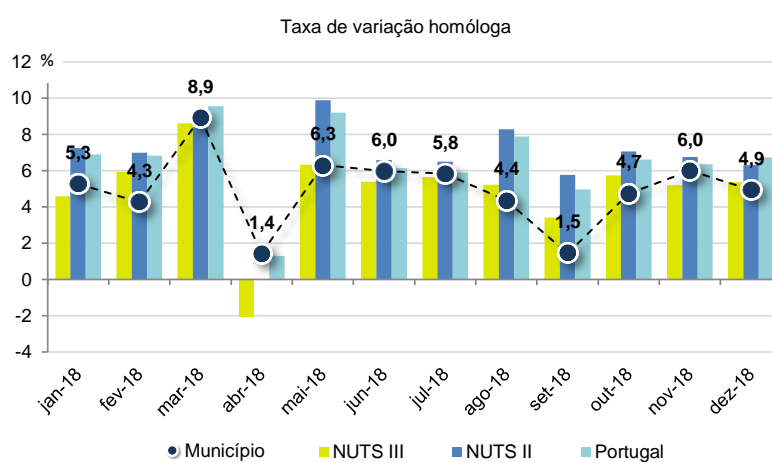
Comércio Internacional, 2017

	Município	NUTS III	NUTS II	Portugal	Peso do Município NUTS III (%)
<b>Saldo da balança comercial</b>					
	61 029	42 984	749 598	- 14 670 577	-
Exportações de bens	144 265	302 801	3 261 002	55 017 988	47,6
Taxa de variação (2017/2016) (%)	2,1	8,9	11,9	10,0	-
Importações de bens	83 236	259 816	2 511 404	69 688 565	32,0
Taxa de variação (2017/2016) (%)	15,7	14,2	16,8	13,5	-
Taxa de cobertura (%)	173,3	116,5	129,8	78,9	-

Fonte: INE, Estatísticas do Comércio Internacional de Bens.

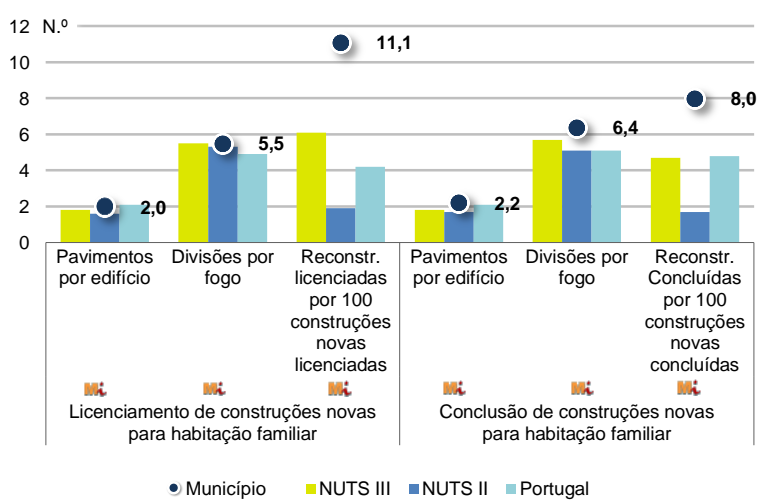
Nota: Dados definitivos de 2016 e 2017.

Levantamentos em caixas multibanco e compras em terminais de pagamento automáticos, 2018



Fonte: Sociedade Interbancária de Serviços (SIBS).

Licenciamento e conclusão de obras, 2017

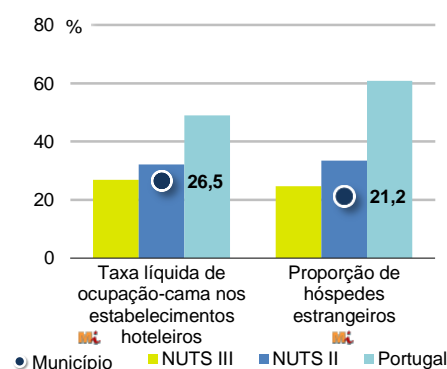


	Município	NUTS III	NUTS II	Portugal	Peso do Município NUTS III (%)
<b>Obras Licenciadas</b>					
Nº de Edifícios	41	213	1 333	17 528	19,2
Taxa de variação (2017/2016) (%)	-4,7	-2,3	-3,8	12,0	-
Reabilitação	14	82	338	4 642	17,1
Construções novas para habitação familiar	27	131	995	12 886	20,6
Fogos	13	72	572	9 049	18,1
Fogos	13	80	620	14 549	16,3
<b>Obras Concluídas</b>					
Nº de Edifícios	39	180	1 036	11 331	21,7
Taxa de variação (2017/2016) (%)	14,7	20,8	5,4	7,1	-
Reabilitação	14	74	272	3 213	18,9
Construções novas para habitação familiar	25	106	764	8 118	23,6
Fogos	9	58	452	5 704	15,5
Fogos	9	61	579	8 553	14,8

Fonte: INE, Inquérito aos Projetos de Obras de Edificação e de Demolição de Edifícios e Estatísticas das Obras Concluídas.

Turismo, 2017

	Município	NUTS III	NUTS II	Portugal	Peso do Município NUTS III (%)
Estabelecimentos hoteleiros (Nº)	18	122	576	5 840	14,8
Hotéis (Nº)	3	22	95	1 309	13,6
Capacidade de alojamento (Nº)	442	3 833	22 861	402 832	11,5
Hóspedes (Nº)	21 706	200 016	1 369 619	23 953 765	10,9
Dormidas (Nº)	35 449	346 116	2 487 385	65 385 210	10,2
Estada média	1,6	1,7	1,8	2,7	-
Proveitos(milhares €)	1 214	18 612	135 134	3 681 207	6,5



Fonte: INE, Inquérito à Permanência de Hóspedes e Outros Dados na Hotelaria

## Demografia e Saúde, 2017



Fonte: INE, Indicadores Demográficos, Óbitos por Causas de Morte, Estatísticas do Pessoal de Saúde, Estatísticas das Farmácias

## Despesa das Câmaras Municipais em atividades culturais e de desporto, 2017

	Município	NUTS III	NUTS II	Portugal	Peso do Município NUTS III (%)
<b>Em atividades culturais e criativas (milhares €)</b>	1 108	12 247	56 205	450 127	9,0
Património	353	3 065	10 682	94 214	11,5
Bibliotecas e arquivos	189	1 299	8 287	70 648	14,5
Artes do espetáculo	236	4 569	17 728	114 892	5,2
Atividades interdisciplinares	297	2 097	12 715	125 035	14,2
<b>Em atividades culturais e criativas por habitante (€/hab.)</b>	49,0	114,4	78,9	43,7	-
<b>Em atividades e equipamentos desportivos por habitante (€/hab.)</b>	17,6	56,4	43,7	28,8	-

Fonte: INE, Inquérito ao financiamento de atividades culturais, criativas e desportivas pelas Câmaras Municipais

## &gt;&gt; NOTA TÉCNICA

Toda a informação aqui divulgada está disponível na base de dados do Portal do INE ([www.ine.pt](http://www.ine.pt)), ou nas publicações Anuários Regionais, ambas organizadas, por tema.

Associado a cada indicador está o símbolo **Mi**, que corresponde à respetiva Metainformação. Para informação complementar, sugere-se a consulta do Sistema de Metainformação que integra e disponibiliza conceitos, classificações, variáveis, suportes de recolha de informação e documentação metodológica com aplicação no âmbito do Sistema Estatístico Nacional.

Nos casos em que a informação é confidencial, esta não é apresentada nos gráficos, e nos quadros surge identificada com o respetivo sinal convencional.

**Se esta informação, não corresponder totalmente às suas expectativas, por favor contacte-nos. O seu contato permitirá ao INE analisar o conteúdo da informação e contribuirá para o acréscimo da qualidade dos dados estatísticos. Obrigado.**

Versão Corrigida - Última atualização destes dados: 17 de julho de 2019

## Sinais convencionais por ausência de valor

...	Dado confidencial	o	Dado inferior a metade do módulo da unidade utilizada
-	Dado não aplicável	oo	Infinito
x	Dado não disponível		