

# RETORNO DE INFORMAÇÃO AOS RESPONDENTES MUNICÍPIOS

DEZEMBRO DE 2025

## >> IDENTIFICAÇÃO DO MUNICÍPIO

Nome do Município: **PONTE DE SOR**  
NUTS III / NUTS II: **ALTO ALENTEJO / ALENTEJO**

Código Divisão Administrativa (Distrito/Município): **1213**

## >> CARACTERIZAÇÃO SOCIOECONÓMICA DO MUNICÍPIO

### TERRITÓRIO E POPULAÇÃO

#### Divisão territorial da região : NUTS III e Municípios

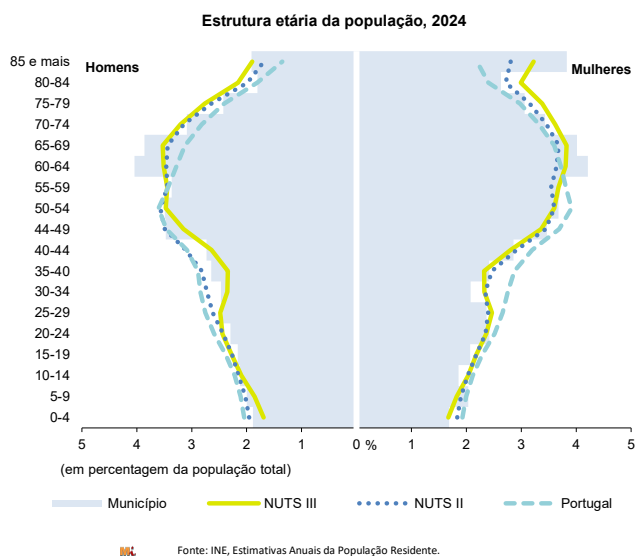
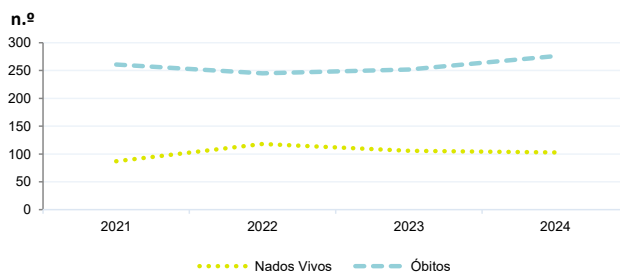


#### Dinâmica populacional, 2024

	Município	NUTS III	NUTS II	Portugal	Peso do Município NUTS III (%)
<b>População residente (N.º)</b>	15 123	103 566	474 894	10 749 635	14,6
Homens	7 289	49 157	232 001	5 140 276	14,8
Mulheres	7 834	54 409	242 893	5 609 359	14,4
Com menos de 15 anos	1 752	12 043	57 638	1 359 489	14,5
Com 65 ou mais anos	4 546	30 781	130 791	2 615 344	14,8
<b>Densidade pop. (N.º/Km²)</b>	18,0	17,0	17,4	116,6	-
<b>Taxa de crescimento efetivo anual (%)</b>	-0,6	-0,5	0,0	1,0	-
<b>Taxa de crescimento natural anual (%)</b>	-1,1	-1,2	-0,9	-0,3	-
<b>Índice de Invelhecimento</b>	259,5	255,6	226,9	192,4	-
<b>Índice de Potencialidade</b>	78,6	77,4	75,0	78,7	-

Fonte: INE, Estimativas Anuais da População Residente e Indicadores Demográficos; Ministério do Ambiente - Direção Geral do Território, Carta Administrativa Oficial de Portugal.

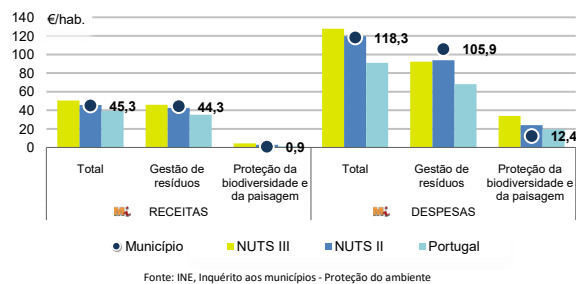
#### Nados-vivos e óbitos por Município, 2021-2024



	Ano	Município	NUTS III	NUTS II	Portugal
<b>Nados Vivos</b>	2024	103	631	3 449	84 642
	2023	106	655	3 550	85 699
	2022	118	700	3 520	83 671
	2021	87	690	3540	79582
<b>Óbitos</b>	2024	276	1 897	7 503	118 374
	2023	252	1 781	7 447	118 344
	2022	245	1 955	7 898	124 361
	2021	261	2070	8249	124841

Fonte: INE, Nados-vivos e Óbitos

#### Receitas e despesas dos municípios em ambiente por habitante, 2024



#### Indicadores de Educação, 2024

	Município	NUTS III	NUTS II	Portugal
<b>Taxa bruta de pré-escolarização (%)</b>	99,2	106,1	106,8	100,6
<b>Taxa bruta de escolarização no ensino básico (%)</b>	116,4	113,7	114,5	113,2
<b>Taxa bruta de escolarização no ensino secundário (%)</b>	126,3	118,6	123,8	124,9
<b>Taxa de retenção e desistência no ensino básico (%)</b>	5,8	5,4	5,6	3,9
<b>Taxa de transição/ conclusão no ensino secundário (%)</b>	93,4	91,4	90,9	90,4

Fonte: Ministério da Educação e Ministério da Ciência, Tecnologia e Ensino Superior - Direção-Geral de Estatísticas da Educação e Ciência.

Constituição de pessoas coletivas e entidades equiparadas, 2024/2025

Mês	Município	NUTSIII	NUTSII	Portugal	Peso do Município NUTS III (%)
out-25	2	18	138	4 269	11,1
set-25	0	21	141	4 304	0,0
ago-25	0	13	107	3 379	0,0
jul-25	8	40	158	4 533	20,0
jun-25	2	21	123	3 646	9,5
mai-25	4	30	187	4 659	13,3
abr-25	3	39	153	3 878	7,7
mar-25	5	38	193	4 905	13,2
fev-25	6	41	204	4 879	14,6
jan-25	6	34	179	5 059	17,6
dez-24	5	59	185	3 563	8,5
nov-24	4	42	181	4 147	9,5
<b>12 Meses</b>	<b>45</b>	<b>396</b>	<b>1 949</b>	<b>51 221</b>	<b>11,4</b>

Fonte: INE, Constituição e Dissolução de Pessoas Coletivas e Entidades equiparadas

Valor mediano das vendas por m2 de alojamentos familiares (€), (2024-2025)

	Município	NUTSIII	NUTSII	Portugal
2.º Trim. 2025	-	682	952	1923
1.º Trim. 2025	-	647	908	1845
4.º Trim. 2024	-	590	862	1777
3.º Trim. 2024	-	549	832	1709
2.º Trim. 2024	-	533	814	1661
1.º Trim. 2024	-	514	808	1633

Fonte: INE, Estatísticas de preços da habitação ao nível local

Empresas e estabelecimentos, 2024

	Município	NUTS III	NUTS II	Portugal	Peso do Município NUTS III (%)
<b>Empresas</b>					
<b>Pessoal ao serviço (Nº)</b>	3 872	32 233	186 693	4 944 491	12,0
<b>Volume de negócios (milhões €)</b>	256	3 207	16 209	571 297	8,0
Indicador de concentração do volume de negócios das quatro maiores empresas (%)	15,6	21,3	9,5	4,6	-
<b>Valor acrescentado bruto (milhões €)</b>	76	718	4 299	157 731	10,6
Taxa de variação (2024/2023) (%)	7,7	5,9	6,7	7,3	-
Indicador de concentração do valor acrescentado bruto das quatro maiores empresas (%)	17,5	19,8	9,5	2,6	-
<b>Sociedades</b>					
<b>Taxa de sobrevivência das sociedades nascidas 2 anos antes (%)</b>	56,1	56,8	56,7	55,9	-
<b>Estabelecimentos</b>					
<b>Pessoal ao serviço (Nº) (2023)</b>	4 355	32 044	180 558	4 720 987	13,6
<b>Volume de negócios (milhões €) (2023)</b>	361	3 285	17 211	545 818	11,0

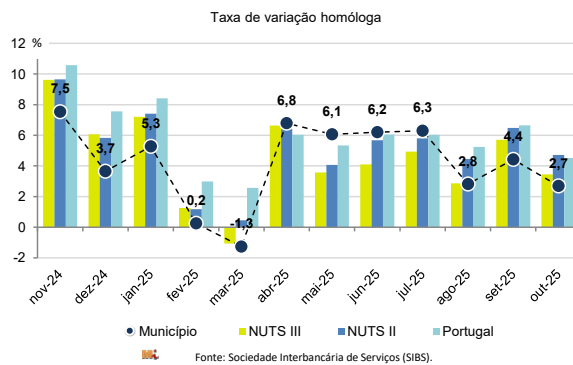
Fonte: INE, Sistema de Contas Integradas das Empresas

Comércio Internacional, 2024

	Município	NUTS III	NUTS II	Portugal	Peso do Município NUTS III (%)
<b>Saldo da balança comercial</b>					
	4 008	116 921	2 142 974	- 28 348 381	-
<b>Exportações de bens</b>	9 720	484 689	3 751 066	78 895 069	2,0
Taxa de variação (2024/2023) (%)	-38,6	5,5	4,7	2,0	-
<b>Importações de bens</b>	5 713	367 768	1 608 092	107 243 450	1,6
Taxa de variação (2024/2023) (%)	-37,2	-1,6	3,4	2,0	-
<b>Taxa de cobertura (%)</b>	170,2	131,8	233,3	73,6	-

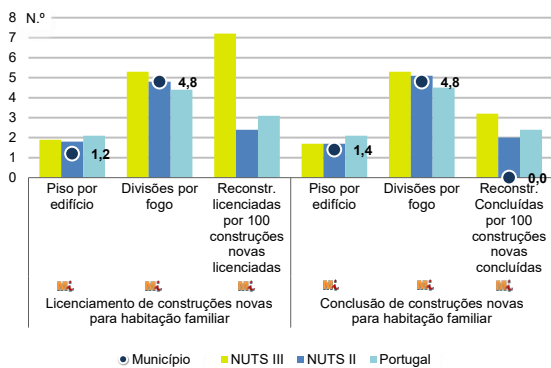
Fonte: INE, Estatísticas do Comércio Internacional de Bens.  
Nota: Dados definitivos de 2022 e 2023.

Levantamentos em caixas multibanco e compras em terminais de pagamento automáticos, 2024/2025



Fonte: Sociedade Interbancária de Serviços (SIBS).

Licenciamento e conclusão de obras, 2024



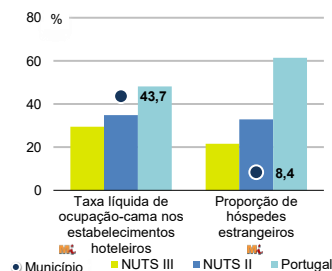
Fonte: INE, Inquérito aos Projetos de Obras de Edificação e de Demolição de Edifícios e Estatísticas das Obras Concluídas.

	Município	NUTS III	NUTS II	Portugal	Peso do Município NUTS III (%)
<b>Obras Licenciadas</b>					
<b>Nº de Edifícios</b>	26	186	1 243	24 041	14,0
Taxa de variação (2024/2023) (%)	-35,0	6,9	7,2	7,2	-
Reabilitação	14	89	384	4 965	15,7
Construções novas	12	97	859	19 076	12,4
para habitação familiar	5	62	611	15 414	8,1
Fogos	5	174	1 082	34 637	2,9
<b>Obras Concluídas</b>					
<b>Nº de Edifícios</b>	31	148	850	17 380	20,9
Taxa de variação (2024/2023) (%)	10,7	-17,3	1,9	1,6	-
Reabilitação	8	54	207	2 984	14,8
Construções novas	23	94	643	14 396	24,5
para habitação familiar	13	67	458	11 537	19,4
Fogos	20	89	656	25 311	22,5


Turismo, 2024

	Município	NUTS III	NUTS II	Portugal	Peso do Município NUTS III (%)
<b>Estabelecimentos hoteleiros (Nº)</b>	11	170	823	8 173	6,5
Hotéis (Nº)	2	27	129	2 180	7,4
<b>Capacidade de alojamento (Nº)</b>	491	4 779	27 948	492 262	10,3
Hóspedes (Nº)	40 698	270 750	1 693 555	31 588 187	15,0
<b>Dormidas (Nº)</b>	77 240	478 683	3 257 042	80 354 833	16,1
<b>Estada média</b>	1,9	1,8	1,9	2,5	-
<b>Proveitos(milhares €)</b>	6 289	31 647	278 624	6 674 553	19,9

Fonte: INE, Inquérito à Permanência de Hóspedes e Outros Dados na Hotelaria



Demografia e Saúde, 2024



Fonte: INE, Indicadores Demográficos, Óbitos por Causas de Morte, Estatísticas do Pessoal de Saúde, Estatísticas das Farmácias

Despesa das Câmaras Municipais em atividades culturais e de desporto, 2024

	Município	NUTS III	NUTS II	Portugal	Peso do Município NUTS III (%)
<b>Em atividades culturais e criativas (milhares €)</b>	1 691	16 107	69 937	772 689	10,5
Património	0	3 470	13 575	158 925	0,0
Bibliotecas e arquivos	362	1 865	10 207	97 178	19,4
Artes do espetáculo	429	6 744	22 295	224 911	6,4
Atividades interdisciplinares	745	2 807	15 739	204 670	26,5
<b>Em atividades culturais e criativas por habitante (€/hab.)</b>	111,8	155,5	147,3	71,9	-
<b>Em atividades e equipamentos desportivos por habitante (€/hab.)</b>	92,7	70,4	78,6	42,7	-

Fonte: INE, Inquérito ao financiamento de atividades culturais, criativas e desportivas pelas Câmaras Municipais

>> NOTA TÉCNICA

Toda a informação aqui divulgada está disponível na base de dados do Portal do INE (www.ine.pt), ou nas publicações Anuários Regionais, ambas organizadas, por tema.

Associado a cada indicador está o símbolo **Mi**, que corresponde à respetiva Metainformação. Para informação complementar, sugere-se a consulta do Sistema de Metainformação que integra e disponibiliza conceitos, classificações, variáveis, suportes de recolha de informação e documentação metodológica com aplicação no âmbito no Sistema Estatístico Nacional.

Nos casos em que a informação é confidencial, esta não é apresentada nos gráficos, e nos quadros surge identificada com o respetivo sinal convencional.

Se esta informação, não corresponder totalmente às suas expetativas, por favor contacte-nos. O seu contato permitirá ao INE analisar o conteúdo da informação e contribuirá para o acréscimo da qualidade dos dados estatísticos.

Última atualização destes dados: 11 de dezembro de 2025

Sinais convencionais por ausência de valor

...	Dado confidencial	o	Dado inferior a metade do módulo da unidade utilizada
-	Dado não aplicável	oo	Infinito
x	Dado não disponível		