

# RETORNO DE INFORMAÇÃO AOS RESPONDENTES MUNICÍPIOS



INSTITUTO NACIONAL DE ESTATÍSTICA  
STATISTICS PORTUGAL

DEZEMBRO DE 2023

## >> IDENTIFICAÇÃO DO MUNICÍPIO

Nome do Município: **PONTE DE SOR**

Código Divisão Administrativa (Distrito/Município): **1213**

NUTS III / NUTS II: **ALTO ALENTEJO / ALENTEJO**

## >> CARACTERIZAÇÃO SOCIOECONÓMICA DO MUNICÍPIO

### TERRITÓRIO E POPULAÇÃO

#### Divisão territorial da região : NUTS III e Municípios

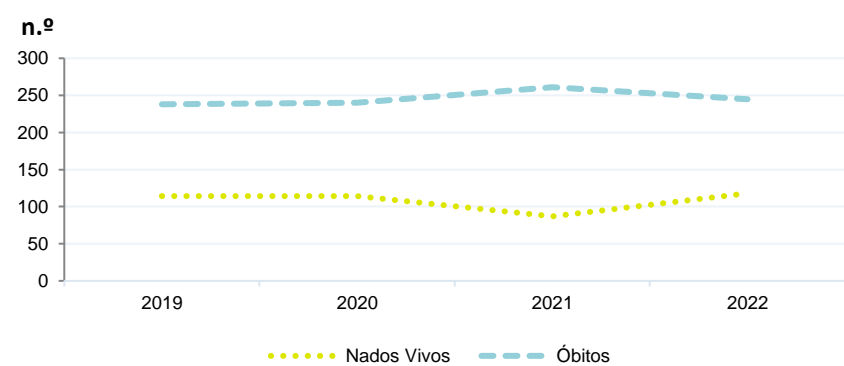


#### Dinâmica populacional, 2022

	Município	NUTS III	NUTS II	Portugal	Peso do Município NUTS III (%)
<b>População residente (N.º)</b>	15 177	104 121	714 552	10 467 366	14,6
Homens	7 317	49 533	347 702	5 001 811	14,8
Mulheres	7 860	54 588	366 850	5 465 555	14,4
Com menos de 15 anos	1 747	12 345	89 053	1 351 011	14,2
Com 65 ou mais anos	4 509	30 865	192 030	2 507 922	14,6
<b>Densidade pop. (N.º/Km²)</b>	18,1	17,1	22,6	113,5	-
<b>Taxa de crescimento efetivo anual (%)</b>	-0,6	-0,9	0,2	0,4	-
<b>Taxa de crescimento natural anual (%)</b>	-0,8	-1,2	-0,8	-0,4	-
<b>Índice de Invelhecimento</b>	258,1	250,0	215,6	185,6	-
<b>Índice de Potencialidade</b>	72,2	70,4	69,7	74,2	-

Fonte: INE, Estimativas Anuais da População Residente e Indicadores Demográficos; Ministério do Ambiente - Direção Geral do Território, Carta Administrativa Oficial de Portugal.

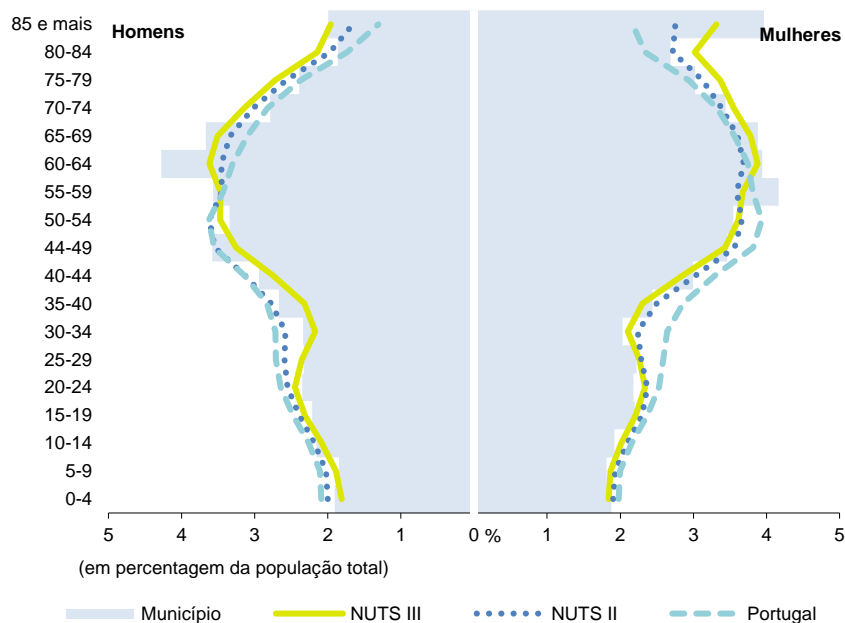
#### Nados-vivos e óbitos por Município, 2019-2022



	Ano	Município	NUTS III	NUTS II	Portugal
<b>Nados Vivos</b>	2022	118	700	5 380	83 671
	2021	87	690	5 235	79 582
	2020	114	736	5 351	84 530
	2019	114	709	5 350	86 579
<b>Óbitos</b>	2022	245	1 955	11 326	124 311
	2021	261	2 070	11 743	124 841
	2020	240	2 001	11 275	123 396
	2019	238	1 915	10 442	111 843

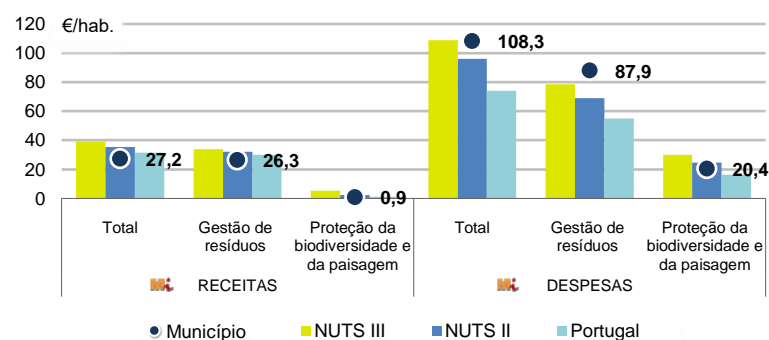
Fonte: INE, Nados-vivos e Óbitos

#### Estrutura etária da população, 2022



Fonte: INE, Estimativas Anuais da População Residente.

#### Receitas e despesas dos municípios em ambiente por habitante, 2022



Fonte: INE, Inquérito aos municípios - Proteção do ambiente

#### Indicadores de Educação, 2022

	Município	NUTS III	NUTS II	Portugal
<b>Taxa bruta de pré-escolarização (%)</b>	100,6	101,9	102,1	98,3
<b>Taxa bruta de escolarização no ensino básico (%)</b>	110,8	113,0	110,5	110,4
<b>Taxa bruta de escolarização no ensino secundário (%)</b>	110,3	113,9	122,2	126,9
<b>Taxa de retenção e desistência no ensino básico regular (%)</b>	5,4	4,1	4,3	3,1
<b>Taxa de transição/ conclusão no ensino secundário regular (%)</b>	94,6	93,0	91,7	91,4

Fonte: Ministério da Educação e Ministério da Ciência, Tecnologia e Ensino Superior - Direção-Geral de Estatísticas da Educação e Ciência.

INDICADORES DE ATIVIDADE ECONÓMICA

Constituição de pessoas coletivas e entidades equiparadas, 2022/2023

Mês	Município	NUTSIII	NUTSII	Portugal	Peso do Município NUTS III (%)
out-23	2	25	228	4 254	8,0
set-23	1	31	194	3 855	3,2
ago-23	0	28	208	3 334	0,0
jul-23	1	35	212	3 922	2,9
jun-23	4	27	187	3 559	14,8
mai-23	5	33	255	4 545	15,2
abr-23	3	29	206	3 635	10,3
mar-23	6	36	277	5 284	16,7
fev-23	4	34	263	4 533	11,8
jan-23	1	27	257	5 154	3,7
dez-22	2	38	209	3 528	5,3
nov-22	4	37	196	3 915	10,8
<b>12 Meses</b>	<b>33</b>	<b>380</b>	<b>2 692</b>	<b>49 518</b>	<b>8,7</b>

Fonte: INE, Constituição e Dissolução de Pessoas Coletivas e Entidades equiparadas

Valor mediano das vendas por m2 de alojamentos familiares (€), (2020-2021)

	Município	NUTSIII	NUTSII	Portugal
3.º Trim. 2021	629	456	769	1250
2.º Trim. 2021	603	459	759	1218
1.º Trim. 2021	570	471	751	1197
4.º Trim. 2020	552	455	743	1188
3.º Trim. 2020	552	459	728	1160
2.º Trim. 2020	538	427	714	1137

Fonte: INE, Estatísticas de preços da habitação ao nível local

Empresas e estabelecimentos, 2021

	Município	NUTS III	NUTS II	Portugal	Peso do Município NUTS III (%)
<b>Empresas</b>					
<b>Pessoal ao serviço (Nº)</b>	4 061	29 962	224 809	4 236 222	13,6
<b>Volume de negócios (milhões €)</b>	359	2 663	21 245	430 887	13,5
Indicador de concentração do volume de negócios das quatro maiores empresas (%)	50,2	25,3	10,0	5,0	-
<b>Valor acrescentado bruto (milhões €)</b>	75	511	5 056	108 914	14,7
Taxa de variação (2021/2020) (%)	6,0	6,9	20,9	15,6	-
Indicador de concentração do valor acrescentado bruto das quatro maiores empresas (%)	35,8	19,3	11,6	2,6	-
<b>Sociedades</b>					
<b>Taxa de sobrevivência das sociedades nascidas 2 anos antes (%)</b>	55,0	60,3	57,0	57,2	-
<b>Estabelecimentos</b>					
<b>Pessoal ao serviço (Nº)</b>	4 148	29 679	240 542	4 227 236	14,0
<b>Volume de negócios (milhões €)</b>	338	2 661	24 136	428 748	12,7

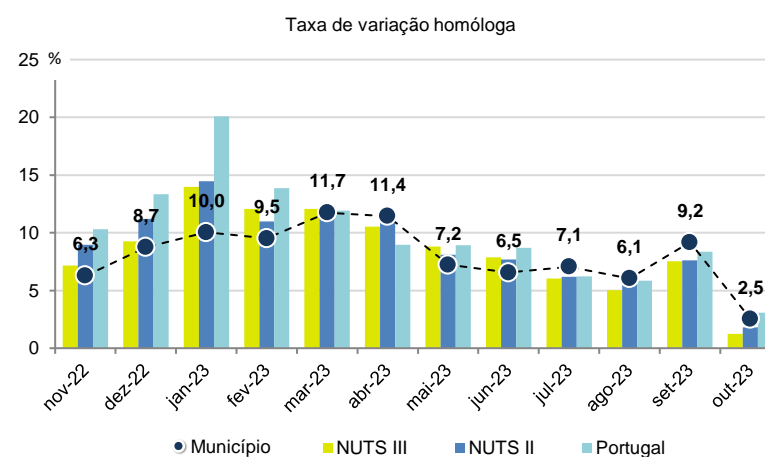
Fonte: INE, Sistema de Contas Integradas das Empresas

Comércio Internacional, 2022

	Município	NUTS III	NUTS II	Portugal	Peso do Município NUTS III (%)
<b>Saldo da balança comercial</b>	- 19 717	82 495	1 532 613	- 31 083 063	-
<b>Exportações de bens</b>	29 015	494 809	5 674 584	78 402 738	5,9
Taxa de variação (2022/2021) (%)	2,2	26,8	19,5	23,2	-
<b>Importações de bens</b>	48 732	412 314	4 141 972	109 485 801	11,8
Taxa de variação (2022/2021) (%)	43,7	35,7	21,5	31,7	-
<b>Taxa de cobertura (%)</b>	59,5	120,0	137,0	71,6	-

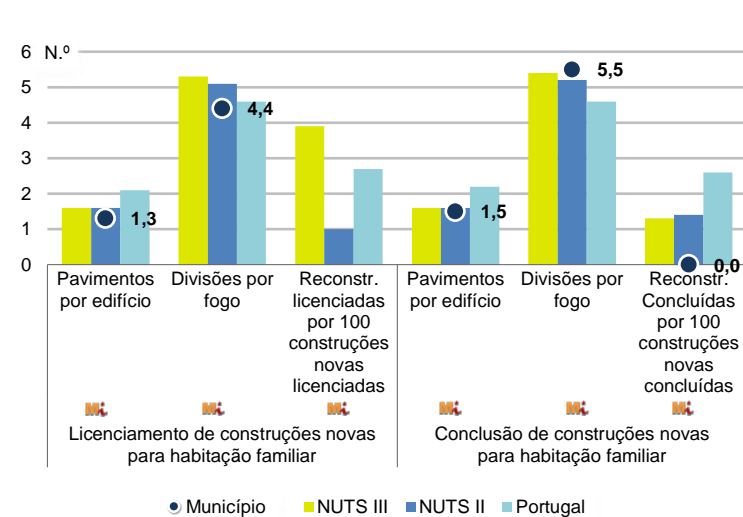
Fonte: INE, Estatísticas do Comércio Internacional de Bens.  
Nota: Dados definitivos de 2017 e 2018.

Levantamentos em caixas multibanco e compras em terminais de pagamento automáticos, 2022/2023



Fonte: Sociedade Interbancária de Serviços (SIBS).

Licenciamento e conclusão de obras, 2022

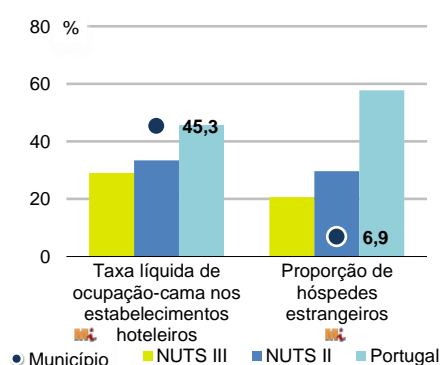


	Município	NUTS III	NUTS II	Portugal	Peso do Município NUTS III (%)
<b>Obras Licenciadas</b>					
<b>Nº de Edifícios</b>	28	167	1 691	23 297	16,8
Taxa de variação (2022/2021) (%)	-26,3	-34,3	-7,5	-4,0	-
Reabilitação	8	64	344	4 491	12,5
Construções novas para habitação familiar	20	103	1 347	18 806	19,4
Fogos	11	66	959	15 309	16,7
Fogos	19	79	1 206	30 247	24,1
<b>Obras Concluídas</b>					
<b>Nº de Edifícios</b>	34	231	1 267	15 588	14,7
Taxa de variação (2022/2021) (%)	3,0	9,5	-1,7	-3,5	-
Reabilitação	3	74	257	2 871	4,1
Construções novas para habitação familiar	31	157	1 010	12 717	19,7
Fogos	21	98	686	9 573	21,4
Fogos	33	127	812	20 156	26,0

Fonte: INE, Inquérito aos Projetos de Obras de Edificação e de Demolição de Edifícios e Estatísticas das Obras Concluídas.

Turismo, 2022

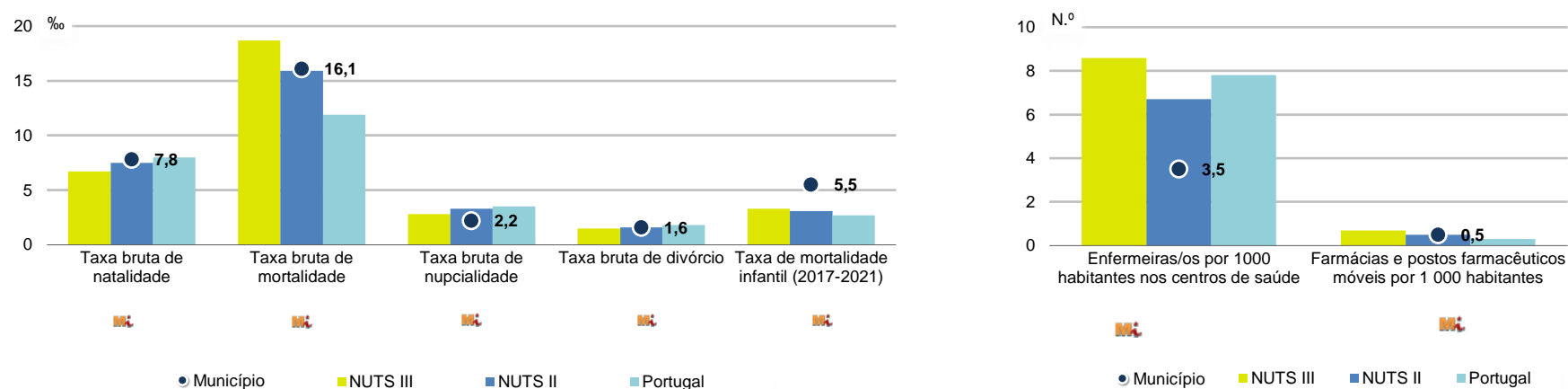
	Município	NUTS III	NUTS II	Portugal	Peso do Município NUTS III (%)
<b>Estabelecimentos hoteleiros (Nº)</b>	10	150	793	7 095	6,7
Hotéis (Nº)	2	29	135	2 025	6,9
<b>Capacidade de alojamento (Nº)</b>	471	4 451	27 076	457 818	10,6
<b>Hóspedes (Nº)</b>	38 057	246 589	1 545 342	26 519 721	15,4
<b>Dormidas (Nº)</b>	75 695	450 121	3 035 437	69 694 791	16,8
<b>Estada média</b>	2,0	1,8	2,0	2,6	-
<b>Proveitos(milhares €)</b>	5 614	27 626	222 829	5 014 083	20,3



Fonte: INE, Inquérito à Permanência de Hóspedes e Outros Dados na Hotelaria

INDICADORES DEMOGRÁFICOS E SOCIAIS

Demografia e Saúde, 2022



Fonte: INE, Indicadores Demográficos, Óbitos por Causas de Morte, Estatísticas do Pessoal de Saúde, Estatísticas das Farmácias

Despesa das Câmaras Municipais em atividades culturais e de desporto, 2022

	Município	NUTS III	NUTS II	Portugal	Peso do Município NUTS III (%)
<b>Em atividades culturais e criativas (milhares €)</b>	1 431	11 901	67 354	582 040	12,0
Património	33	3 989	15 409	129 517	0,8
Bibliotecas e arquivos	262	1 398	10 480	81 474	18,7
Artes do espetáculo	303	3 691	20 376	155 472	8,2
Atividades interdisciplinares	730	1 976	14 074	157 813	36,9
<b>Em atividades culturais e criativas por habitante (€/hab.)</b>	94,3	114,3	94,3	55,6	-
<b>Em atividades e equipamentos desportivos por habitante (€/hab.)</b>	74,7	68,9	54,9	35,1	-

Fonte: INE, Inquérito ao financiamento de atividades culturais, criativas e desportivas pelas Câmaras Municipais

>> NOTA TÉCNICA

Toda a informação aqui divulgada está disponível na base de dados do Portal do INE (www.ine.pt), ou nas publicações Anuários Regionais, ambas organizadas, por tema.

Associado a cada indicador está o símbolo **Mi**, que corresponde à respetiva Metainformação. Para informação complementar, sugere-se a consulta do Sistema de Metainformação que integra e disponibiliza conceitos, classificações, variáveis, suportes de recolha de informação e documentação metodológica com aplicação no âmbito do Sistema Estatístico Nacional.

Nos casos em que a informação é confidencial, esta não é apresentada nos gráficos, e nos quadros surge identificada com o respetivo sinal convencional.

**Se esta informação, não corresponder totalmente às suas expectativas, por favor contacte-nos. O seu contato permitirá ao INE analisar o conteúdo da informação e contribuirá para o acréscimo da qualidade dos dados estatísticos.**

Última atualização destes dados: 24 de novembro de 2023

Sinais convencionais por ausência de valor

...	Dado confidencial	o	Dado inferior a metade do módulo da unidade utilizada
-	Dado não aplicável	oo	Infinito
x	Dado não disponível		