

RETORNO DE INFORMAÇÃO AOS RESPONDENTES MUNICÍPIOS



INSTITUTO NACIONAL DE ESTATÍSTICA
STATISTICS PORTUGAL

NOVEMBRO DE 2021

>> IDENTIFICAÇÃO DO MUNICÍPIO

Nome do Município: **PONTE DE SOR**
NUTS III / NUTS II: **ALTO ALENTEJO / ALENTEJO**

Código Divisão Administrativa (Distrito/Município): **1213**

>> CARACTERIZAÇÃO SOCIOECONÓMICA DO MUNICÍPIO

TERRITÓRIO E POPULAÇÃO

Divisão territorial da região : NUTS III e Municípios

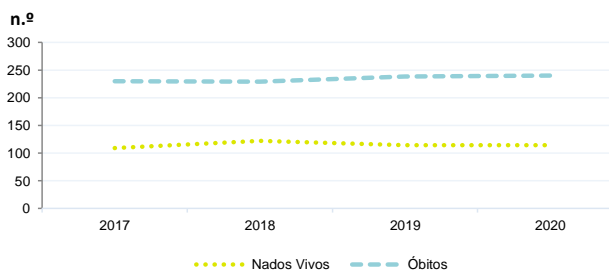


Dinâmica populacional, 2020

	Município	NUTS III	NUTS II	Portugal	Peso do Município NUTS III (%)
População residente (N.º)	14 845	103 171	699 420	10 298 252	14,4
Homens	7 046	48 828	335 432	4 858 749	14,4
Mulheres	7 799	54 343	363 988	5 439 503	14,4
Com menos de 15 anos	1 672	11 683	86 027	1 382 628	14,3
Com 65 ou mais anos	4 004	28 323	179 740	2 309 648	14,1
Densidade pop. (N.º/Km²)	17,7	17,0	22,1	111,7	-
Taxa de crescimento efetivo anual (%)	-1,0	-1,3	-0,7	0,0	-
Taxa de crescimento natural anual (%)	-0,8	-1,2	-0,8	-0,4	-
Índice de Invelhecimento	239,5	242,4	208,9	167,0	-
Índice de Potencialidade	74,0	74,0	72,1	72,3	-

Fonte: INE, Estimativas Anuais da População Residente e Indicadores Demográficos; Ministério do Ambiente - Direção Geral do Território, Carta Administrativa Oficial de Portugal.

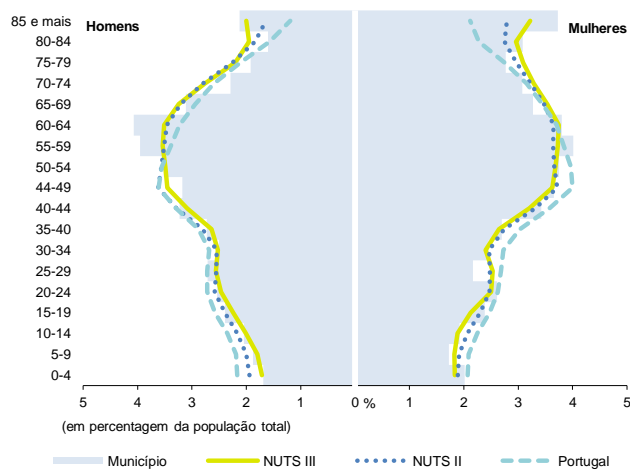
Nados-vivos e óbitos por Município, 2017-2020



	Ano	Município	NUTS III	NUTS II	Portugal
Nados Vivos	2020	114	736	5 347	84 426
	2019	114	709	5 350	86 579
	2018	122	782	5 383	87 020
	2017	109	736	5 225	86 154
Óbitos	2020	240	2 001	11 271	123 358
	2019	238	1 915	10 442	111 793
	2018	229	1 830	10 464	113 051
	2017	230	1 750	10 118	109 758

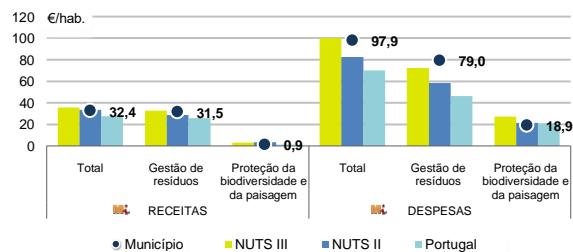
Fonte: INE, Nados-vivos e Óbitos

Estrutura etária da população, 2020



Fonte: INE, Estimativas Anuais da População Residente.

Receitas e despesas dos municípios em ambiente por habitante, 2020



Fonte: INE, Inquérito aos municípios - Proteção do ambiente

Indicadores de Educação, 2020

	Município	NUTS III	NUTS II	Portugal
Taxa bruta de pré-escolarização (%)	113,7	112,4	105,6	97,1
Taxa bruta de escolarização no ensino básico (%)	111,5	118,6	113,1	108,4
Taxa bruta de escolarização no ensino secundário (%)	113,0	122,2	118,6	122,9
Taxa de retenção e desistência no ensino básico regular (%)	1,8	3,3	3,3	2,2
Taxa de transição/ conclusão no ensino secundário regular (%)	90,7	92,9	92,0	91,5

Fonte: Ministério da Educação e Ministério da Ciência, Tecnologia e Ensino Superior - Direção-Geral de Estatísticas da Educação e Ciência.

INDICADORES DE ATIVIDADE ECONÓMICA

Constituição de pessoas coletivas e entidades equiparadas, 2020/2021

Mês	Município	NUTS III	NUTS II	Portugal	Peso do Município NUTS III (%)
set-21	1	21	177	3 381	4,8
ago-21	2	21	148	2 822	9,5
jul-21	3	25	163	3 260	12,0
jun-21	3	18	187	3 089	16,7
mai-21	2	23	195	3 637	8,7
abr-21	1	28	202	3 598	3,6
mar-21	5	33	220	3 741	15,2
fev-21	6	24	168	3 003	25,0
jan-21	2	20	198	3 213	10,0
dez-20	5	30	177	3 038	16,7
nov-20	2	15	156	2 850	13,3
out-20	4	20	189	3 483	20,0
12 Meses	36	278	2 180	39 115	12,9

Fonte: INE, Constituição e Dissolução de Pessoas Coletivas e Entidades equiparadas

Valor mediano das vendas por m2 de alojamentos familiares (€), (2020-2021)

	Município	NUTS III	NUTS II	Portugal
2.º Trim. 2021	603	459	759	1218
1.º Trim. 2021	570	471	751	1197
4.º Trim. 2020	552	455	743	1188
3.º Trim. 2020	552	459	728	1160
2.º Trim. 2020	538	427	714	1137
1.º Trim. 2020	561	427	699	1117

Fonte: INE, Estatísticas de preços da habitação ao nível local

Empresas e estabelecimentos, 2019

	Município	NUTS III	NUTS II	Portugal	Peso do Município NUTS III (%)
Empresas					
Personal ao serviço (Nº)	4 092	30 452	221 387	4 225 538	13,4
Volume de negócios (milhões €)	358	2 399	18 681	412 640	14,9
Indicador de concentração do volume de negócios das quatro maiores empresas (%)	52,7	25,9	9,6	4,9	-
Valor acrescentado bruto (milhões €)	74	525	4 442	104 417	14,1
Taxa de variação (2019/2018) (%)	-8,8	1,7	5,5	5,8	-
Indicador de concentração do valor acrescentado bruto das quatro maiores empresas (%)	39,9	25,2	8,1	3,1	-
Sociedades					
Taxa de sobrevivência das sociedades nascidas 2 anos antes (%)	45,9	53,4	53,5	54,3	-
Estabelecimentos					
Personal ao serviço (Nº)	4 198	30 879	238 244	4 212 920	13,6
Volume de negócios (milhões €)	314	2 436	21 333	409 259	12,9

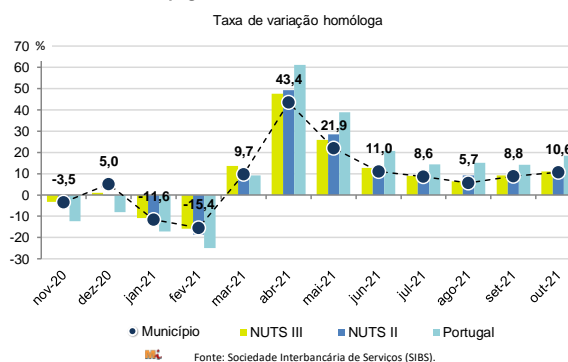
Fonte: INE, Sistema de Contas Integradas das Empresas

Comércio Internacional, 2020

	Município	NUTS III	NUTS II	Portugal	Peso do Município NUTS III (%)
Saldo da balança comercial					
	- 18 692	70 025	865 634	- 14 388 175	-
Exportações de bens	17 861	312 328	3 506 438	53 757 393	5,7
Taxa de variação (2020/2019) (%)	-26,4	-10,4	-10,6	-10,3	-
Importações de bens	36 553	242 303	2 640 805	68 145 568	15,1
Taxa de variação (2020/2019) (%)	-9,8	-5,4	-6,9	-14,8	-
Taxa de cobertura (%)	48,9	128,9	132,8	78,9	-

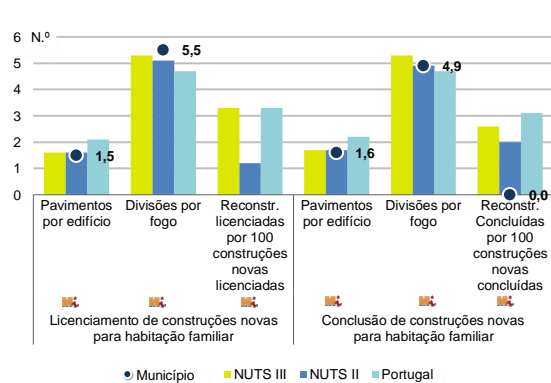
Fonte: INE, Estatísticas do Comércio Internacional de Bens.
Nota: Dados definitivos de 2017 e 2018.

Levantamentos em caixas multibanco e compras em terminais de pagamento automáticos, 2020/2021



Fonte: Sociedade Interbancária de Serviços (SIBS).

Licenciamento e conclusão de obras, 2020

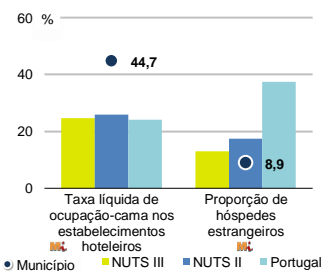


	Município	NUTS III	NUTS II	Portugal	Peso do Município NUTS III (%)
Obras Licenciadas					
Nº de Edifícios	41	221	1 672	21 508	18,6
Taxa de variação (2020/2019) (%)	-4,7	-19,3	-5,3	-4,0	-
Reabilitação	13	100	379	4 747	13,0
Construções novas para habitação familiar	28	121	1 293	16 761	23,1
Fogos	19	79	827	13 101	24,1
Fogos	20	92	921	25 083	21,7
Obras Concluídas					
Nº de Edifícios	29	200	1 282	14 580	14,5
Taxa de variação (2020/2019) (%)	3,6	7,5	6,7	3,8	-
Reabilitação	7	85	295	3 031	8,2
Construções novas para habitação familiar	22	115	987	11 549	19,1
Fogos	12	69	613	8 384	17,4
Fogos	17	82	840	16 710	20,7

Fonte: INE, Inquérito aos Projetos de Obras de Edificação e de Demolição de Edifícios e Estatísticas das Obras Concluídas.

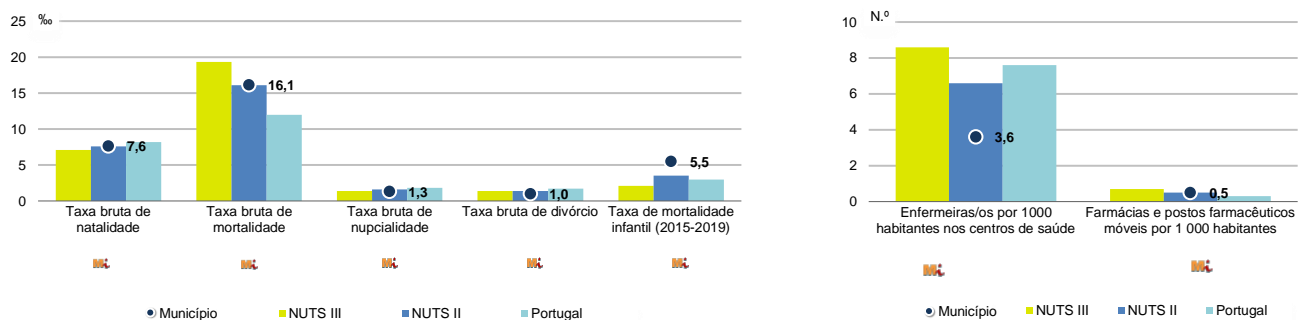
Turismo, 2020

	Município	NUTS III	NUTS II	Portugal	Peso do Município NUTS III (%)
Estabelecimentos hoteleiros (Nº)	6	122	671	5 183	4,9
Hotéis (Nº)	2	25	119	1 569	8,0
Capacidade de alojamento (Nº)	432	4 010	23 718	344 757	10,8
Hóspedes (Nº)	25 456	147 734	891 396	10 430 600	17,2
Dormidas (Nº)	62 202	291 685	1 829 255	25 798 299	21,3
Estada média	2,4	2,0	2,1	2,5	-
Proveitos(milhares €)	3 702	15 722	112 842	1 445 682	23,5



Fonte: INE, Inquérito à Permanência de Hóspedes e Outros Dados na Hotelaria

Demografia e Saúde, 2020



Fonte: INE, Indicadores Demográficos, Óbitos por Causas de Morte, Estatísticas do Pessoal de Saúde, Estatísticas das Farmácias

Despesa das Câmaras Municipais em atividades culturais e de desporto, 2020

	Município	NUTS III	NUTS II	Portugal	Peso do Município NUTS III (%)
Em atividades culturais e criativas (milhares €)	666	10 494	51 619	470 475	6,3
Património	0	4 775	14 900	112 649	0,0
Bibliotecas e arquivos	102	1 230	10 841	75 028	8,3
Artes do espetáculo	46	1 915	10 816	94 502	2,4
Atividades interdisciplinares	444	1 583	9 749	143 554	28,0
Em atividades culturais e criativas por habitante (€/hab.)	44,9	101,7	73,8	45,7	-
Em atividades e equipamentos desportivos por habitante (€/hab.)	59,7	46,5	43,1	29,2	-

Fonte: INE, Inquérito ao financiamento de atividades culturais, criativas e desportivas pelas Câmaras Municipais

>> NOTA TÉCNICA

Toda a informação aqui divulgada está disponível na base de dados do Portal do INE (www.ine.pt), ou nas publicações Anuários Regionais, ambas organizadas, por tema.

Associado a cada indicador está o símbolo **Mi**, que corresponde à respetiva Metainformação. Para informação complementar, sugere-se a consulta do Sistema de Metainformação que integra e disponibiliza conceitos, classificações, variáveis, suportes de recolha de informação e documentação metodológica com aplicação no âmbito do Sistema Estatístico Nacional.

Nos casos em que a informação é confidencial, esta não é apresentada nos gráficos, e nos quadros surge identificada com o respetivo sinal convencional.

Se esta informação, não corresponder totalmente às suas expectativas, por favor contacte-nos. O seu contato permitirá ao INE analisar o conteúdo da informação e contribuirá para o acréscimo da qualidade dos dados estatísticos.

Última atualização destes dados: 22 de novembro de 2021

Sinais convencionais por ausência de valor

...	Dado confidencial	o	Dado inferior a metade do módulo da unidade utilizada
-	Dado não aplicável	oo	Infinito
x	Dado não disponível		