

RETORNO DE INFORMAÇÃO PERSONALIZADA DOS MUNICÍPIOS



INSTITUTO NACIONAL DE ESTATÍSTICA
STATISTICS PORTUGAL

DEZEMBRO DE 2018 - Versão 2

>> IDENTIFICAÇÃO DO MUNICÍPIO

Nome do Município: **PONTE DE SOR**
NUTS III / NUTS II: **ALTO ALENTEJO / ALENTEJO**

Código Divisão Administrativa (Distrito/Município): **1213**

>> CARACTERIZAÇÃO SOCIOECONÓMICA DO MUNICÍPIO

TERRITÓRIO E POPULAÇÃO

Divisão territorial da região : NUTS III e Municípios

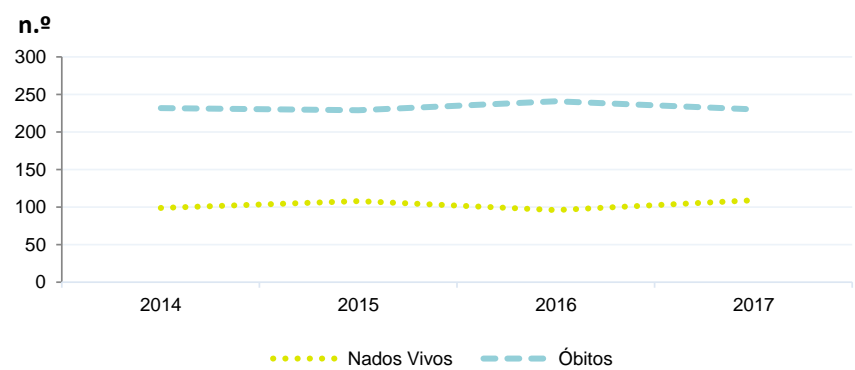


Dinâmica populacional, 2017

	Município	NUTS III	NUTS II	Portugal	Peso do Município NUTS III (%)
População residente (N.º)	15 285	107 057	711 950	10 291 027	14,3
Homens	7 327	50 965	342 912	4 867 692	14,4
Mulheres	7 958	56 092	369 038	5 423 335	14,2
Com menos de 15 anos	1 769	12 429	90 184	1 423 896	14,2
Com 65 ou mais anos	4 023	29 214	179 677	2 213 274	13,8
Densidade pop. (N.º/Km²)	18,2	17,6	22,5	111,6	-
Taxa de crescimento efetivo anual (%)	-1,3	-1,4	-0,9	-0,2	-
Taxa de crescimento natural anual (%)	-0,8	-0,9	-0,7	-0,2	-
Índice de Invelhecimento	227,4	235,0	199,2	155,4	-
Índice de Potencialidade	70,8	70,0	69,2	70,6	-

Fonte: INE, Estimativas Anuais da População Residente e Indicadores Demográficos; Ministério do Ambiente - Direção Geral do Território, Carta Administrativa Oficial de Portugal.

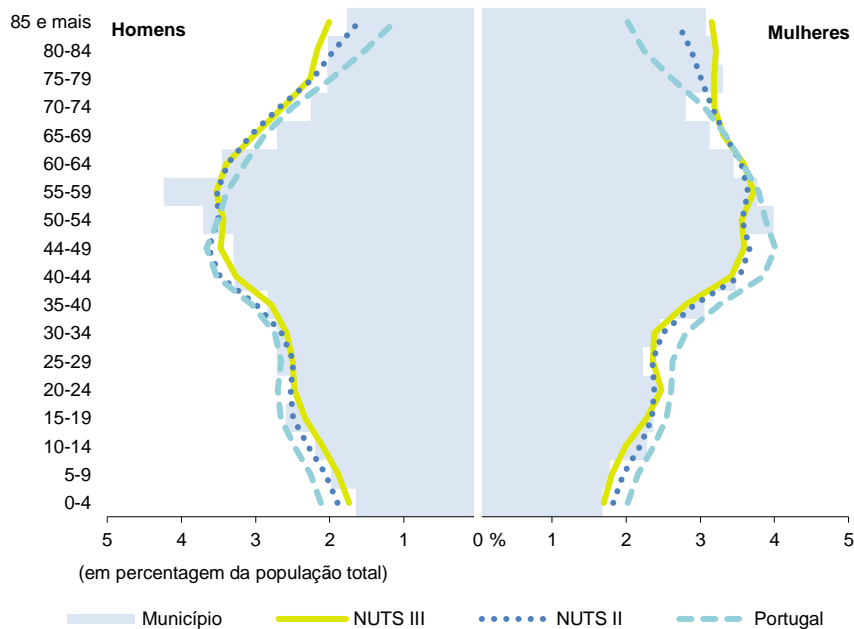
Nados-vivos e óbitos por Município, 2014-2017



	Ano	Município	NUTS III	NUTS II	Portugal
Nados Vivos	2017	109	736	5 225	86 154
	2016	96	731	5 466	87 126
	2015	108	779	5 512	85 500
	2014	99	715	5 166	82 367
Óbitos	2017	230	1 750	10 118	109 758
	2016	241	1 905	10 642	110 573
	2015	229	1 905	10 475	108 539
	2014	232	1 840	9 955	104 843

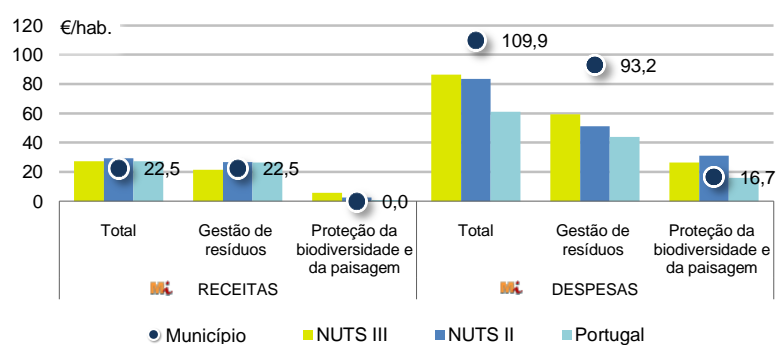
Fonte: INE, Nados-vivos e Óbitos

Estrutura etária da população, 2017



Fonte: INE, Estimativas Anuais da População Residente.

Receitas e despesas dos municípios em ambiente por habitante, 2017



Fonte: INE, Inquérito aos municípios - Proteção do ambiente

Indicadores de Educação, 2017

	Município	NUTS III	NUTS II	Portugal
Taxa bruta de pré-escolarização (%)	97,6	105,3	100,9	94,5
Taxa bruta de escolarização no ensino básico (%)	104,8	120,4	113,3	108,9
Taxa bruta de escolarização no ensino secundário (%)	124,9	127,1	118,3	118,4
Taxa de retenção e desistência no ensino básico regular (%)	5,3	6,6	7,1	5,5
Taxa de transição/ conclusão no ensino secundário regular (%)	85,2	85,1	85,4	84,9

Fonte: Ministério da Educação e Ministério da Ciência, Tecnologia e Ensino Superior - Direção-Geral de Estatísticas da Educação e Ciência.

Constituição de pessoas coletivas e entidades equiparadas, 2018

Mês	Município	NUTSIII	NUTSII	Portugal	Peso do Município NUTS III (%)
dez-18	1	28	203	3 481	3,6
nov-18	4	29	173	3 651	13,8
out-18	2	23	198	3 747	8,7
set-18	3	23	191	3 114	13,0
ago-18	0	10	119	2 720	0,0
jul-18	5	16	145	3 209	31,3
jun-18	1	17	158	3 358	5,9
mai-18	1	25	194	3 680	4,0
abr-18	3	17	177	3 654	17,6
mar-18	3	19	183	4 101	15,8
fev-18	5	18	157	3 611	27,8
jan-18	4	28	246	5 287	14,3
12 Meses	32	253	2 144	43 613	12,6

Fonte: INE, Constituição e Dissolução de Pessoas Coletivas e Entidades equiparadas

Valor mediano das vendas por m2 de alojamentos familiares (€), (2017-2018)

	Município	NUTSIII	NUTSII	Portugal
4.º Trim. 2018	583	455	644	996
3.º Trim. 2018	583	442	640	984
2.º Trim. 2018	541	442	640	969
1.º Trim. 2018	540	444	633	950
4.º Trim. 2017	490	443	629	932
3.º Trim. 2017	543	463	625	912

Fonte: INE, Estatísticas de preços da habitação ao nível local

Empresas e estabelecimentos, 2016

	Município	NUTS III	NUTS II	Portugal	Peso do Município NUTS III (%)
Empresas					
Personal ao serviço (Nº)	3 747	27 383	195 452	3 704 740	13,7
Volume de negócios (milhões €)	285	1 951	15 535	340 479	14,6
Indicador de concentração do volume de negócios das quatro maiores empresas (%)	48,4	23,2	11,0	4,8	-
Valor acrescentado bruto (milhões €)	65	431	3 743	85 410	15,1
Taxa de variação (2016/2015) (%)	5,4	5,7	4,9	6,0	-
Indicador de concentração do valor acrescentado bruto das quatro maiores empresas (%)	46,4	26,3	12,0	4,4	-
Sociedades					
Taxa de sobrevivência das sociedades nascidas 2 anos antes (%)	52,3	55,1	53,6	55,6	-
Estabelecimentos					
Personal ao serviço (Nº)	3 827	28 140	211 928	3 692 780	13,6
Volume de negócios (milhões €)	264	2 032	21 251	336 993	13,0

Fonte: INE, Sistema de Contas Integradas das Empresas

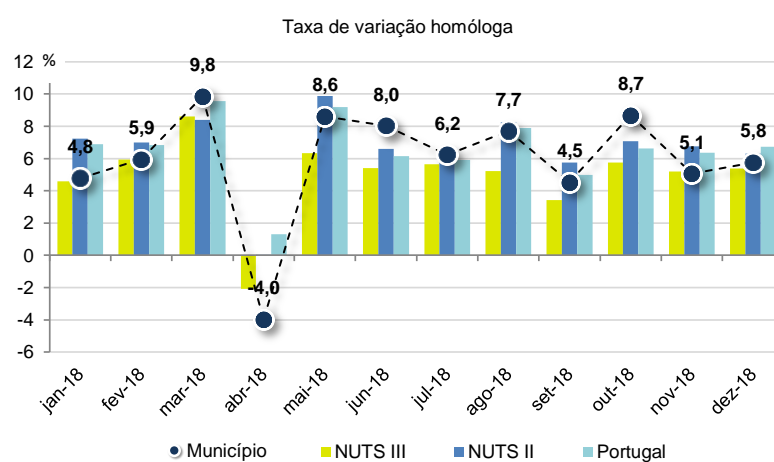
Comércio Internacional, 2017

	Município	NUTS III	NUTS II	Portugal	Peso do Município NUTS III (%)
Saldo da balança comercial					
	- 32 315	42 984	749 598	- 14 670 577	-
Exportações de bens	9 155	302 801	3 261 002	55 017 988	3,0
Taxa de variação (2017/2016) (%)	24,0	8,9	11,9	10,0	-
Importações de bens	41 470	259 816	2 511 404	69 688 565	16,0
Taxa de variação (2017/2016) (%)	11,6	14,2	16,8	13,5	-
Taxa de cobertura (%)	22,1	116,5	129,8	78,9	-

Fonte: INE, Estatísticas do Comércio Internacional de Bens.

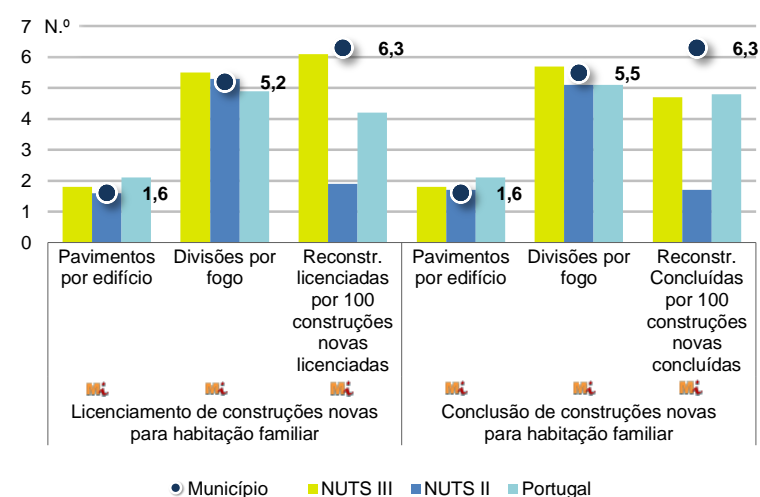
Nota: Dados definitivos de 2016 e 2017.

Levantamentos em caixas multibanco e compras em terminais de pagamento automáticos, 2018



Fonte: Sociedade Interbancária de Serviços (SIBS).

Licenciamento e conclusão de obras, 2017

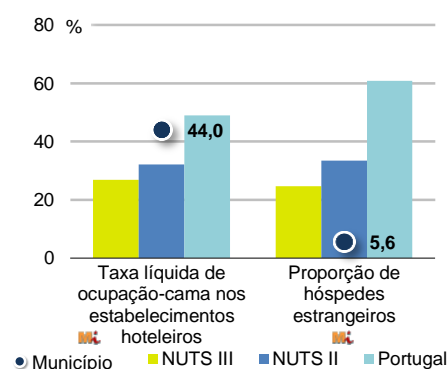


	Município	NUTS III	NUTS II	Portugal	Peso do Município NUTS III (%)
Obras Licenciadas					
Nº de Edifícios	25	213	1 333	17 528	11,7
Taxa de variação (2017/2016) (%)	-21,9	-2,3	-3,8	12,0	-
Reabilitação	9	82	338	4 642	11,0
Construções novas para habitação familiar	16	131	995	12 886	12,2
Fogos	13	72	572	9 049	18,1
Fogos	18	80	620	14 549	22,5
Obras Concluídas					
Nº de Edifícios	23	180	1 036	11 331	12,8
Taxa de variação (2017/2016) (%)	9,5	20,8	5,4	7,1	-
Reabilitação	7	74	272	3 213	9,5
Construções novas para habitação familiar	16	106	764	8 118	15,1
Fogos	10	58	452	5 704	17,2
Fogos	10	61	579	8 553	16,4

Fonte: INE, Inquérito aos Projetos de Obras de Edificação e de Demolição de Edifícios e Estatísticas das Obras Concluídas.

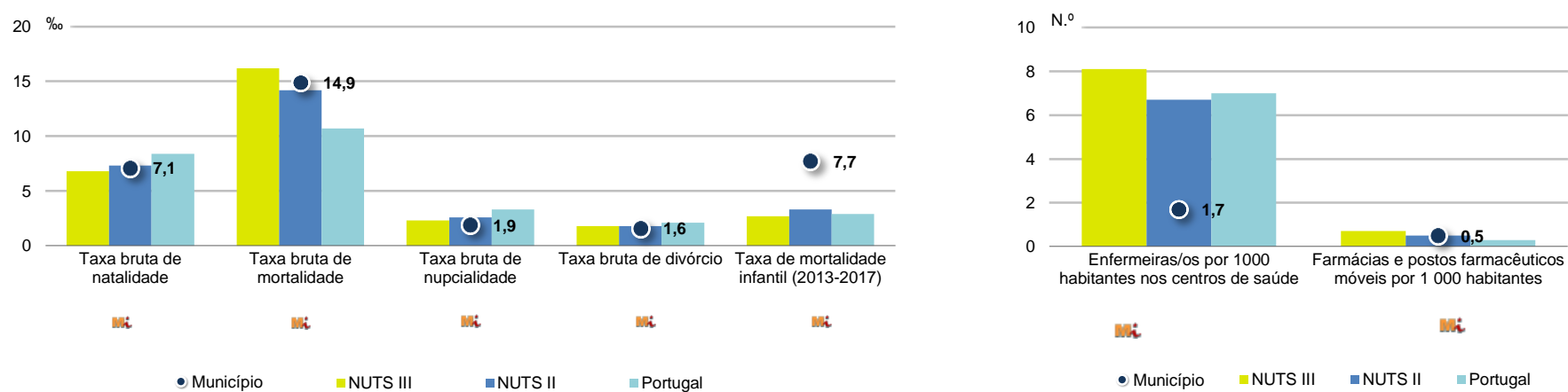
Turismo, 2017

	Município	NUTS III	NUTS II	Portugal	Peso do Município NUTS III (%)
Estabelecimentos hoteleiros (Nº)	4	122	576	5 840	3,3
Hotéis (Nº)	1	22	95	1 309	4,5
Capacidade de alojamento (Nº)	314	3 833	22 861	402 832	8,2
Hóspedes (Nº)	25 397	200 016	1 369 619	23 953 765	12,7
Dormidas (Nº)	50 205	346 116	2 487 385	65 385 210	14,5
Estada média	2,0	1,7	1,8	2,7	-
Proveitos(milhares €)	3 806	18 612	135 134	3 681 207	20,4



Fonte: INE, Inquérito à Permanência de Hóspedes e Outros Dados na Hotelaria

Demografia e Saúde, 2017



Fonte: INE, Indicadores Demográficos, Óbitos por Causas de Morte, Estatísticas do Pessoal de Saúde, Estatísticas das Farmácias

Despesa das Câmaras Municipais em atividades culturais e de desporto, 2017

	Município	NUTS III	NUTS II	Portugal	Peso do Município NUTS III (%)
Em atividades culturais e criativas (milhares €)	2 081	12 247	56 205	450 127	17,0
Património	0	3 065	10 682	94 214	0,0
Bibliotecas e arquivos	109	1 299	8 287	70 648	8,4
Artes do espetáculo	1 140	4 569	17 728	114 892	25,0
Atividades interdisciplinares	661	2 097	12 715	125 035	31,5
Em atividades culturais e criativas por habitante (€/hab.)	136,2	114,4	78,9	43,7	-
Em atividades e equipamentos desportivos por habitante (€/hab.)	89,7	56,4	43,7	28,8	-

Fonte: INE, Inquérito ao financiamento de atividades culturais, criativas e desportivas pelas Câmaras Municipais

>> NOTA TÉCNICA

Toda a informação aqui divulgada está disponível na base de dados do Portal do INE (www.ine.pt), ou nas publicações Anuários Regionais, ambas organizadas, por tema.

Associado a cada indicador está o símbolo **Mi**, que corresponde à respetiva Metainformação. Para informação complementar, sugere-se a consulta do Sistema de Metainformação que integra e disponibiliza conceitos, classificações, variáveis, suportes de recolha de informação e documentação metodológica com aplicação no âmbito do Sistema Estatístico Nacional.

Nos casos em que a informação é confidencial, esta não é apresentada nos gráficos, e nos quadros surge identificada com o respetivo sinal convencional.

Se esta informação, não corresponder totalmente às suas expectativas, por favor contacte-nos. O seu contato permitirá ao INE analisar o conteúdo da informação e contribuirá para o acréscimo da qualidade dos dados estatísticos. Obrigado.

Versão Corrigida - Última atualização destes dados: 17 de julho de 2019

Sinais convencionais por ausência de valor

...	Dado confidencial	o	Dado inferior a metade do módulo da unidade utilizada
-	Dado não aplicável	oo	Infinito
x	Dado não disponível		