

RETORNO DE INFORMAÇÃO AOS RESPONDENTES MUNICÍPIOS

DEZEMBRO DE 2025

>> IDENTIFICAÇÃO DO MUNICÍPIO

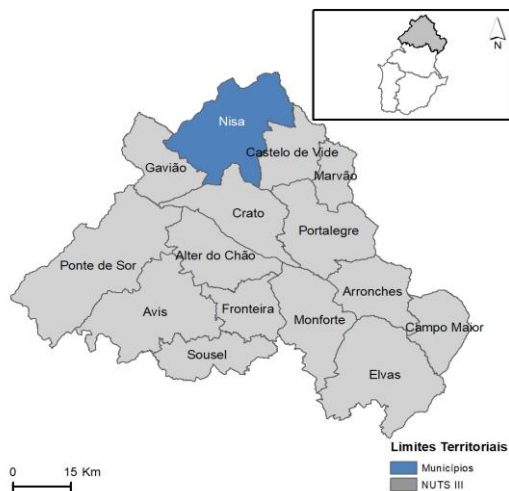
Nome do Município: **NISA**
NUTS III / NUTS II: **ALTO ALENTEJO / ALENTEJO**

Código Divisão Administrativa (Distrito/Município): **1212**

>> CARACTERIZAÇÃO SOCIOECONÓMICA DO MUNICÍPIO

TERRITÓRIO E POPULAÇÃO

Divisão territorial da região : NUTS III e Municípios

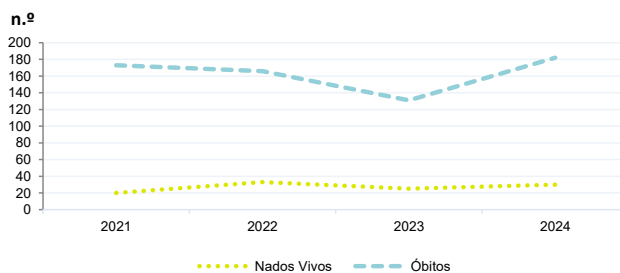


Dinâmica populacional, 2024

	Município	NUTS III	NUTS II	Portugal	Peso do Município NUTS III (%)
População residente (N.º)	5 633	103 566	474 894	10 749 635	5,4
Homens	2 649	49 157	232 001	5 140 276	5,4
Mulheres	2 984	54 409	242 893	5 609 359	5,5
Com menos de 15 anos	479	12 043	57 638	1 359 489	4,0
Com 65 ou mais anos	2 184	30 781	130 791	2 615 344	7,1
Densidade pop. (N.º/Km²)	9,8	17,0	17,4	116,6	-
Taxa de crescimento efetivo anual (%)	-0,9	-0,5	0,0	1,0	-
Taxa de crescimento natural anual (%)	-2,7	-1,2	-0,9	-0,3	-
Índice de Invelhecimento	455,9	255,6	226,9	192,4	-
Índice de Potencialidade	87,4	77,4	75,0	78,7	-

Fonte: INE, Estimativas Anuais da População Residente e Indicadores Demográficos; Ministério do Ambiente - Direção Geral do Território, Carta Administrativa Oficial de Portugal.

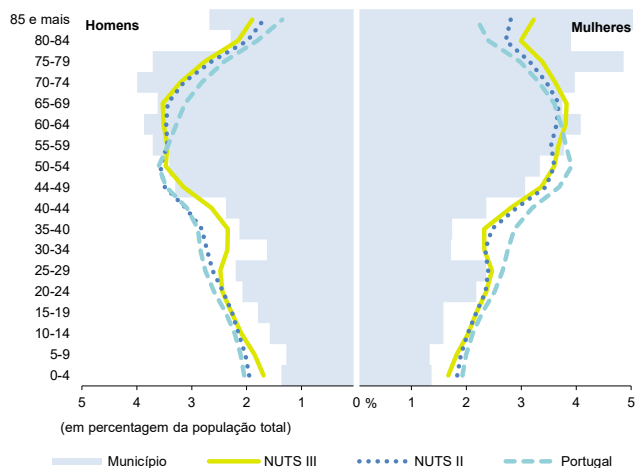
Nados-vivos e óbitos por Município, 2021-2024



	Ano	Município	NUTS III	NUTS II	Portugal
Nados Vivos	2024	30	631	3 449	84 642
	2023	25	655	3 550	85 699
	2022	33	700	3 520	83 671
	2021	20	690	3540	79582
Óbitos	2024	182	1 897	7 503	118 374
	2023	131	1 781	7 447	118 344
	2022	166	1 955	7 898	124 361
	2021	173	2070	8249	124841

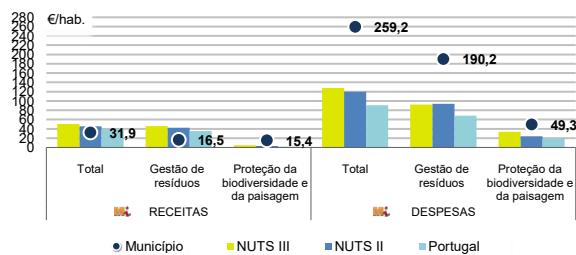
Fonte: INE, Nados-vivos e Óbitos

Estrutura etária da população, 2024



Fonte: INE, Estimativas Anuais da População Residente.

Receitas e despesas dos municípios em ambiente por habitante, 2024



Fonte: INE, Inquérito aos municípios - Proteção do ambiente

Indicadores de Educação, 2024

	Município	NUTS III	NUTS II	Portugal
Taxa bruta de pré-escolarização (%)	91,7	106,1	106,8	100,6
Taxa bruta de escolarização no ensino básico (%)	104,2	113,7	114,5	113,2
Taxa bruta de escolarização no ensino secundário (%)	79,3	118,6	123,8	124,9
Taxa de retenção e desistência no ensino básico (%)	3,4	5,4	5,6	3,9
Taxa de transição/ conclusão no ensino secundário (%)	97,7	91,4	90,9	90,4

Fonte: Ministério da Educação e Ministério da Ciência, Tecnologia e Ensino Superior - Direção-Geral de Estatísticas da Educação e Ciência.

INDICADORES DE ATIVIDADE ECONÓMICA

Constituição de pessoas coletivas e entidades equiparadas, 2024/2025

Mês	Município	NUTSIII	NUTSII	Portugal	Peso do Município NUTS III (%)
out-25	1	18	138	4 269	5,6
set-25	1	21	141	4 304	4,8
ago-25	0	13	107	3 379	0,0
jul-25	2	40	158	4 533	5,0
jun-25	0	21	123	3 646	0,0
mai-25	0	30	187	4 659	0,0
abr-25	0	39	153	3 878	0,0
mar-25	2	38	193	4 905	5,3
fev-25	2	41	204	4 879	4,9
jan-25	4	34	179	5 059	11,8
dez-24	1	59	185	3 563	1,7
nov-24	0	42	181	4 147	0,0
12 Meses	13	396	1 949	51 221	3,3

Fonte: INE, Constituição e Dissolução de Pessoas Coletivas e Entidades equiparadas

Valor mediano das vendas por m2 de alojamentos familiares (€), (2024-2025)

	Município	NUTSIII	NUTSII	Portugal
2.º Trim. 2025	-	682	952	1923
1.º Trim. 2025	-	647	908	1845
4.º Trim. 2024	-	590	862	1777
3.º Trim. 2024	-	549	832	1709
2.º Trim. 2024	-	533	814	1661
1.º Trim. 2024	-	514	808	1633

Fonte: INE, Estatísticas de preços da habitação ao nível local

Empresas e estabelecimentos, 2024

	Município	NUTS III	NUTS II	Portugal	Peso do Município NUTS III (%)
Empresas					
Pessoal ao serviço (Nº)	1 204	32 233	186 693	4 944 491	3,7
Volume de negócios (milhões €)	63	3 207	16 209	571 297	2,0
Indicador de concentração do volume de negócios das quatro maiores empresas (%)	25,4	21,3	9,5	4,6	-
Valor acrescentado bruto (milhões €)	16	718	4 299	157 731	2,2
Taxa de variação (2024/2023) (%)	12,6	5,9	6,7	7,3	-
Indicador de concentração do valor acrescentado bruto das quatro maiores empresas (%)	21,3	19,8	9,5	2,6	-
Sociedades					
Taxa de sobrevivência das sociedades nascidas 2 anos antes (%)	46,9	56,8	56,7	55,9	-
Estabelecimentos					
Pessoal ao serviço (Nº) (2023)	1 258	32 044	180 558	4 720 987	3,9
Volume de negócios (milhões €) (2023)	75	3 285	17 211	545 818	2,3

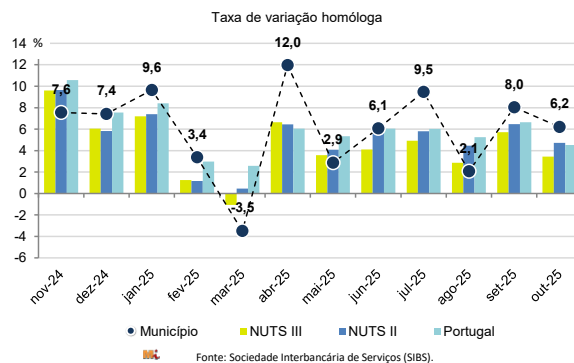
Fonte: INE, Sistema de Contas Integradas das Empresas

Comércio Internacional, 2024

	Município	NUTS III	NUTS II	Portugal	Peso do Município NUTS III (%)
Saldo da balança comercial	- 1 433	116 921	2 142 974	- 28 348 381	-
Exportações de bens	2	484 689	3 751 066	78 895 069	0,0
Taxa de variação (2024/2023) (%)	-70,2	5,5	4,7	2,0	-
Importações de bens	1 435	367 768	1 608 092	107 243 450	0,4
Taxa de variação (2024/2023) (%)	-18,8	-1,6	3,4	2,0	-
Taxa de cobertura (%)	0,1	131,8	233,3	73,6	-

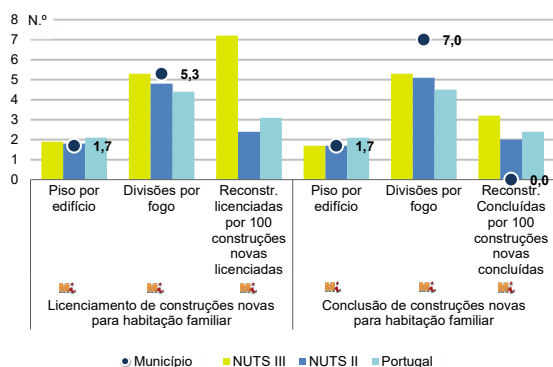
Fonte: INE, Estatísticas do Comércio Internacional de Bens.
Nota: Dados definitivos de 2022 e 2023.

Levantamentos em caixas multibanco e compras em terminais de pagamento automáticos, 2024/2025



Fonte: Sociedade Interbancária de Serviços (SIBS).

Licenciamento e conclusão de obras, 2024



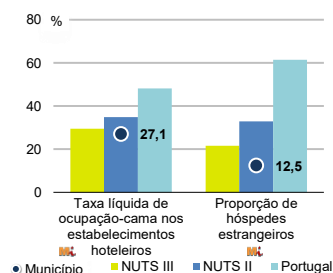
Fonte: INE, Inquérito aos Projetos de Obras de Edificação e de Demolição de Edifícios e Estatísticas das Obras Concluídas.

	Município	NUTS III	NUTS II	Portugal	Peso do Município NUTS III (%)
Obras Licenciadas					
Nº de Edifícios	10	186	1 243	24 041	5,4
Taxa de variação (2024/2023) (%)	-41,2	6,9	7,2	7,2	-
Reabilitação	2	89	384	4 965	2,2
Construções novas	8	97	859	19 076	8,2
para habitação familiar	3	62	611	15 414	4,8
Fogos	3	174	1 082	34 637	1,7
Obras Concluídas					
Nº de Edifícios	9	148	850	17 380	6,1
Taxa de variação (2024/2023) (%)	-10,0	-17,3	1,9	1,6	-
Reabilitação	4	54	207	2 984	7,4
Construções novas	5	94	643	14 396	5,3
para habitação familiar	3	67	458	11 537	4,5
Fogos	3	89	656	25 311	3,4

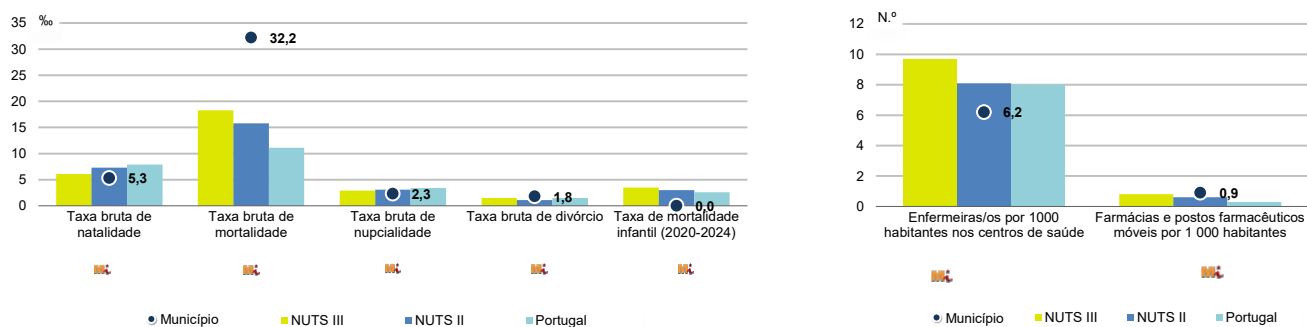
Turismo, 2024

	Município	NUTS III	NUTS II	Portugal	Peso do Município NUTS III (%)
Estabelecimentos hoteleiros (Nº)	7	170	823	8 173	4,1
Hotéis (Nº)	1	27	129	2 180	3,7
Capacidade de alojamento (Nº)	242	4 779	27 948	492 262	5,1
Hóspedes (Nº)	12 915	270 750	1 693 555	31 588 187	4,8
Dormidas (Nº)	24 107	478 683	3 257 042	80 354 833	5,0
Estada média	1,9	1,8	1,9	2,5	-
Proveitos(milhares €)	1 113	31 647	278 624	6 674 553	3,5

Fonte: INE, Inquérito à Permanência de Hóspedes e Outros Dados na Hotelaria



Demografia e Saúde, 2024



Fonte: INE, Indicadores Demográficos, Óbitos por Causas de Morte, Estatísticas do Pessoal de Saúde, Estatísticas das Farmácias

Despesa das Câmaras Municipais em atividades culturais e de desporto, 2024

	Município	NUTS III	NUTS II	Portugal	Peso do Município NUTS III (%)
Em atividades culturais e criativas (milhares €)	1 382	16 107	69 937	772 689	8,6
Património	263	3 470	13 575	158 925	7,6
Bibliotecas e arquivos	248	1 865	10 207	97 178	13,3
Artes do espetáculo	669	6 744	22 295	224 911	9,9
Atividades interdisciplinares	103	2 807	15 739	204 670	3,7
Em atividades culturais e criativas por habitante (€/hab.)	245,3	155,5	147,3	71,9	-
Em atividades e equipamentos desportivos por habitante (€/hab.)	99,4	70,4	78,6	42,7	-

Fonte: INE, Inquérito ao financiamento de atividades culturais, criativas e desportivas pelas Câmaras Municipais

>> NOTA TÉCNICA

Toda a informação aqui divulgada está disponível na base de dados do Portal do INE (www.ine.pt), ou nas publicações Anuários Regionais, ambas organizadas, por tema.

Associado a cada indicador está o símbolo **Mi**, que corresponde à respetiva Metainformação. Para informação complementar, sugere-se a consulta do Sistema de Metainformação que integra e disponibiliza conceitos, classificações, variáveis, suportes de recolha de informação e documentação metodológica com aplicação no âmbito no Sistema Estatístico Nacional.

Nos casos em que a informação é confidencial, esta não é apresentada nos gráficos, e nos quadros surge identificada com o respetivo sinal convencional.

Se esta informação, não corresponder totalmente às suas expetativas, por favor contacte-nos. O seu contato permitirá ao INE analisar o conteúdo da informação e contribuirá para o acréscimo da qualidade dos dados estatísticos.

Última atualização destes dados: 11 de dezembro de 2025

Sinais convencionais por ausência de valor

...	Dado confidencial	o	Dado inferior a metade do módulo da unidade utilizada
-	Dado não aplicável	oo	Infinito
x	Dado não disponível		