

RETORNO DE INFORMAÇÃO PERSONALIZADA DOS MUNICÍPIOS



INSTITUTO NACIONAL DE ESTATÍSTICA
STATISTICS PORTUGAL

DEZEMBRO DE 2018 - Versão 2

>> IDENTIFICAÇÃO DO MUNICÍPIO

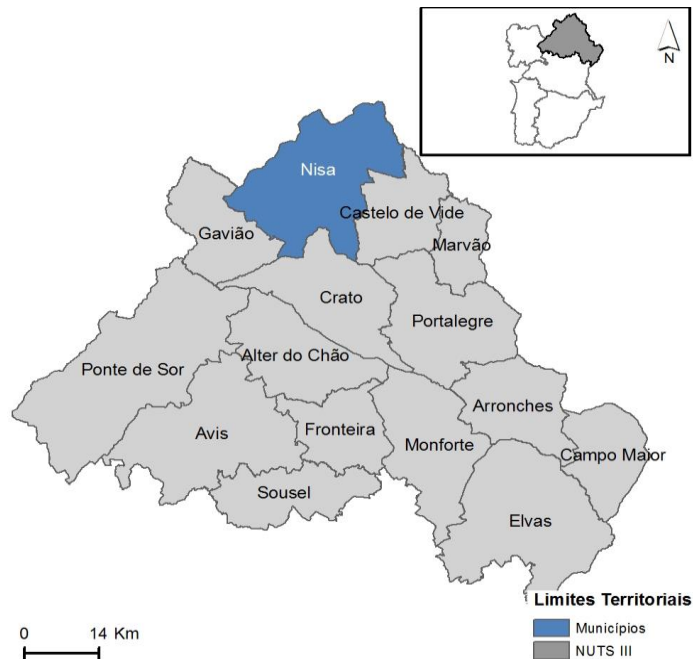
Nome do Município: **NISA**
NUTS III / NUTS II: **ALTO ALENTEJO / ALENTEJO**

Código Divisão Administrativa (Distrito/Município): **1212**

>> CARACTERIZAÇÃO SOCIOECONÓMICA DO MUNICÍPIO

TERRITÓRIO E POPULAÇÃO

Divisão territorial da região : NUTS III e Municípios

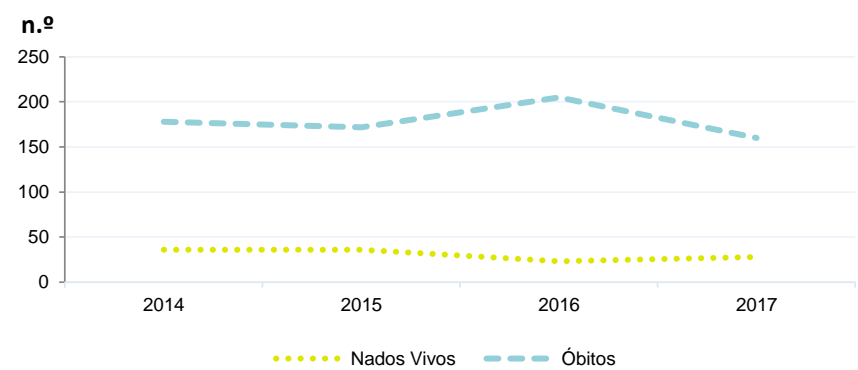


Dinâmica populacional, 2017

	Município	NUTS III	NUTS II	Portugal	Peso do Município NUTS III (%)
População residente (N.º)	6 292	107 057	711 950	10 291 027	5,9
Homens	2 976	50 965	342 912	4 867 692	5,8
Mulheres	3 316	56 092	369 038	5 423 335	5,9
Com menos de 15 anos	565	12 429	90 184	1 423 896	4,5
Com 65 ou mais anos	2 232	29 214	179 677	2 213 274	7,6
Densidade pop. (N.º/Km²)	10,9	17,6	22,5	111,6	-
Taxa de crescimento efetivo anual (%)	-2,4	-1,4	-0,9	-0,2	-
Taxa de crescimento natural anual (%)	-2,1	-0,9	-0,7	-0,2	-
Índice de Invelhecimento	395,0	235,0	199,2	155,4	-
Índice de Potencialidade	68,3	70,0	69,2	70,6	-

Fonte: INE, Estimativas Anuais da População Residente e Indicadores Demográficos; Ministério do Ambiente - Direção Geral do Território, Carta Administrativa Oficial de Portugal.

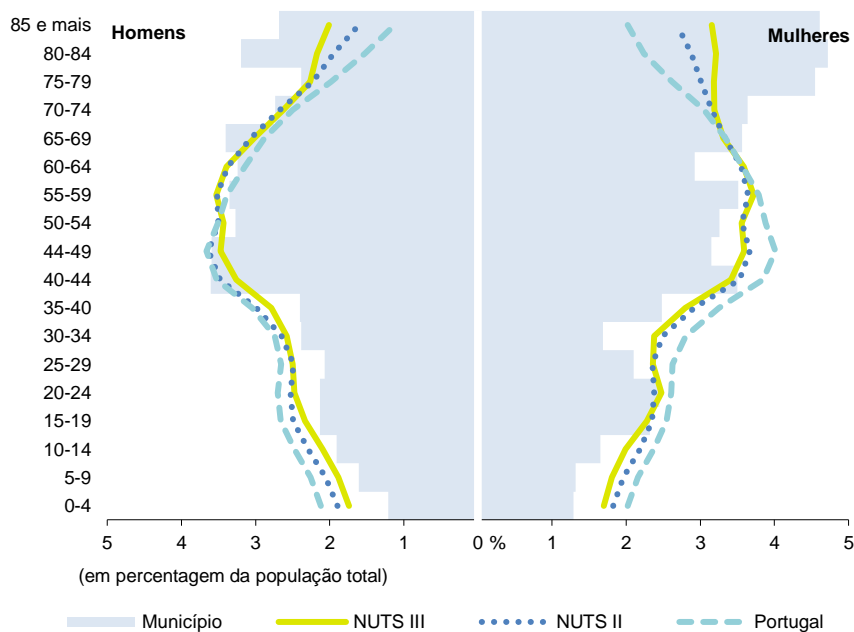
Nados-vivos e óbitos por Município, 2014-2017



	Ano	Município	NUTS III	NUTS II	Portugal
Nados Vivos	2017	28	736	5 225	86 154
	2016	23	731	5 466	87 126
	2015	36	779	5 512	85 500
	2014	36	715	5 166	82 367
Óbitos	2017	160	1 750	10 118	109 758
	2016	205	1 905	10 642	110 573
	2015	172	1 905	10 475	108 539
	2014	178	1 840	9 955	104 843

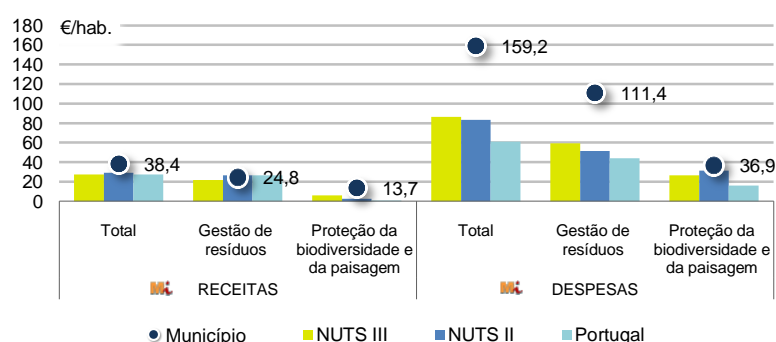
Fonte: INE, Nados-vivos e Óbitos

Estrutura etária da população, 2017



Fonte: INE, Estimativas Anuais da População Residente.

Receitas e despesas dos municípios em ambiente por habitante, 2017



Fonte: INE, Inquérito aos municípios - Proteção do ambiente

Indicadores de Educação, 2017

	Município	NUTS III	NUTS II	Portugal
Taxa bruta de pré-escolarização (%)	80,4	105,3	100,9	94,5
Taxa bruta de escolarização no ensino básico (%)	90,5	120,4	113,3	108,9
Taxa bruta de escolarização no ensino secundário (%)	63,8	127,1	118,3	118,4
Taxa de retenção e desistência no ensino básico regular (%)	6,6	6,6	7,1	5,5
Taxa de transição/ conclusão no ensino secundário regular (%)	76,9	85,1	85,4	84,9

Fonte: Ministério da Educação e Ministério da Ciência, Tecnologia e Ensino Superior - Direção-Geral de Estatísticas da Educação e Ciência.

Constituição de pessoas coletivas e entidades equiparadas, 2018

Mês	Município	NUTSIII	NUTSII	Portugal	Peso do Município NUTS III (%)
dez-18	3	28	203	3 481	10,7
nov-18	2	29	173	3 651	6,9
out-18	0	23	198	3 747	0,0
set-18	0	23	191	3 114	0,0
ago-18	0	10	119	2 720	0,0
jul-18	0	16	145	3 209	0,0
jun-18	1	17	158	3 358	5,9
mai-18	2	25	194	3 680	8,0
abr-18	2	17	177	3 654	11,8
mar-18	1	19	183	4 101	5,3
fev-18	0	18	157	3 611	0,0
jan-18	3	28	246	5 287	10,7
12 Meses	14	253	2 144	43 613	5,5

Fonte: INE, Constituição e Dissolução de Pessoas Coletivas e Entidades equiparadas

Valor mediano das vendas por m2 de alojamentos familiares (€), (2017-2018)

	Município	NUTSIII	NUTSII	Portugal
4.º Trim. 2018	253	455	644	996
3.º Trim. 2018	253	442	640	984
2.º Trim. 2018	288	442	640	969
1.º Trim. 2018	308	444	633	950
4.º Trim. 2017	333	443	629	932
3.º Trim. 2017	375	463	625	912

Fonte: INE, Estatísticas de preços da habitação ao nível local

Empresas e estabelecimentos, 2016

	Município	NUTS III	NUTS II	Portugal	Peso do Município NUTS III (%)
Empresas					
Pessoal ao serviço (Nº)	1 233	27 383	195 452	3 704 740	4,5
Volume de negócios (milhões €)	49	1 951	15 535	340 479	2,5
Indicador de concentração do volume de negócios das quatro maiores empresas (%)	26,4	23,2	11,0	4,8	-
Valor acrescentado bruto (milhões €)	12	431	3 743	85 410	2,8
Taxa de variação (2016/2015) (%)	4,2	5,7	4,9	6,0	-
Indicador de concentração do valor acrescentado bruto das quatro maiores empresas (%)	26,1	26,3	12,0	4,4	-
Sociedades					
Taxa de sobrevivência das sociedades nascidas 2 anos antes (%)	52,7	55,1	53,6	55,6	-
Estabelecimentos					
Pessoal ao serviço (Nº)	1 328	28 140	211 928	3 692 780	4,7
Volume de negócios (milhões €)	50	2 032	21 251	336 993	2,5

Fonte: INE, Sistema de Contas Integradas das Empresas

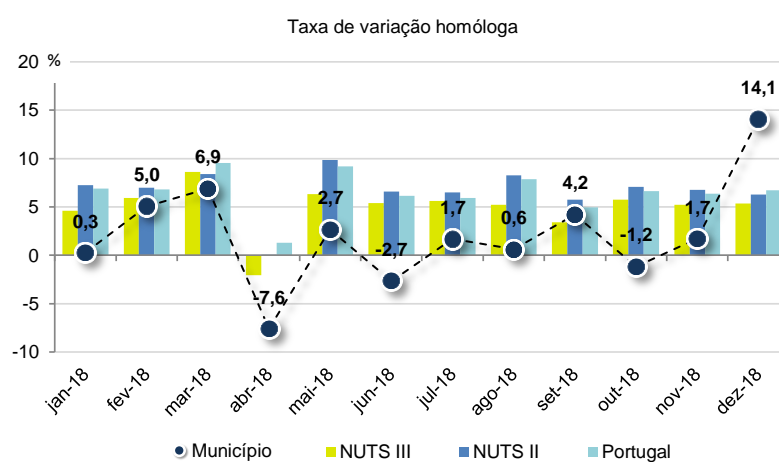
Comércio Internacional, 2017

	Município	NUTS III	NUTS II	Portugal	Peso do Município NUTS III (%)
Saldo da balança comercial					
	- 1 565	42 984	749 598	- 14 670 577	-
Exportações de bens	16	302 801	3 261 002	55 017 988	0,0
Taxa de variação (2017/2016) (%)	-	8,9	11,9	10,0	-
Importações de bens	1 581	259 816	2 511 404	69 688 565	0,6
Taxa de variação (2017/2016) (%)	11,3	14,2	16,8	13,5	-
Taxa de cobertura (%)	1,0	116,5	129,8	78,9	-

Fonte: INE, Estatísticas do Comércio Internacional de Bens.

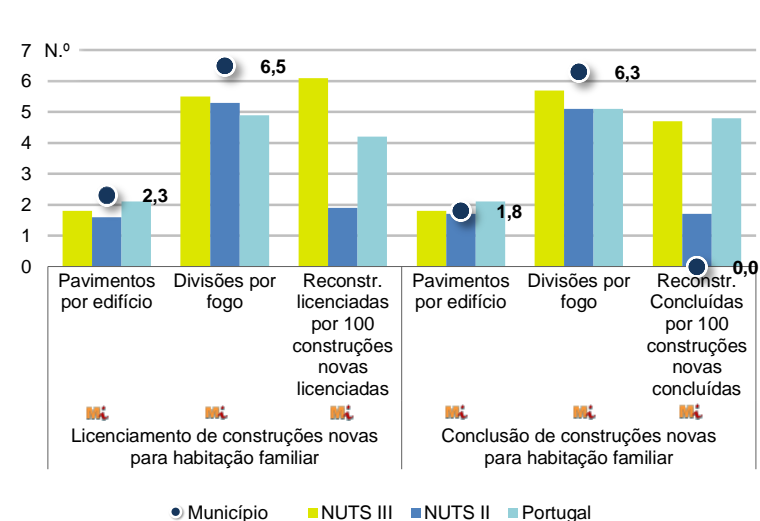
Nota: Dados definitivos de 2016 e 2017.

Levantamentos em caixas multibanco e compras em terminais de pagamento automáticos, 2018



Fonte: Sociedade Interbancária de Serviços (SIBS).

Licenciamento e conclusão de obras, 2017

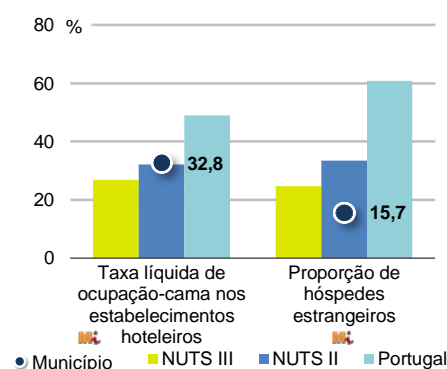


	Município	NUTS III	NUTS II	Portugal	Peso do Município NUTS III (%)
Obras Licenciadas					
Nº de Edifícios	19	213	1 333	17 528	8,9
Taxa de variação (2017/2016) (%)	72,7	-2,3	-3,8	12,0	-
Reabilitação	5	82	338	4 642	6,1
Construções novas para habitação familiar	14	131	995	12 886	10,7
Fogos	4	72	572	9 049	5,6
Fogos	4	80	620	14 549	5,0
Obras Concluídas					
Nº de Edifícios	11	180	1 036	11 331	6,1
Taxa de variação (2017/2016) (%)	10,0	20,8	5,4	7,1	-
Reabilitação	3	74	272	3 213	4,1
Construções novas para habitação familiar	8	106	764	8 118	7,5
Fogos	6	58	452	5 704	10,3
Fogos	6	61	579	8 553	9,8

Fonte: INE, Inquérito aos Projetos de Obras de Edificação e de Demolição de Edifícios e Estatísticas das Obras Concluídas.

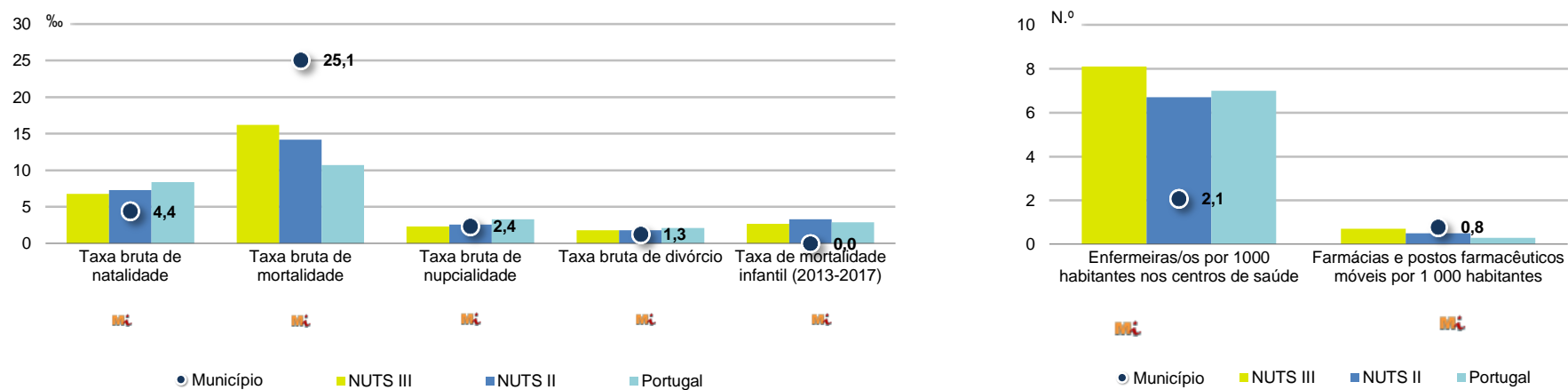
Turismo, 2017

	Município	NUTS III	NUTS II	Portugal	Peso do Município NUTS III (%)
Estabelecimentos hoteleiros (Nº)	5	122	576	5 840	4,1
Hotéis (Nº)	1	22	95	1 309	4,5
Capacidade de alojamento (Nº)	191	3 833	22 861	402 832	5,0
Hóspedes (Nº)	11 747	200 016	1 369 619	23 953 765	5,9
Dormidas (Nº)	21 853	346 116	2 487 385	65 385 210	6,3
Estada média	1,9	1,7	1,8	2,7	-
Proveitos(milhares €)	783	18 612	135 134	3 681 207	4,2



Fonte: INE, Inquérito à Permanência de Hóspedes e Outros Dados na Hotelaria

Demografia e Saúde, 2017



Fonte: INE, Indicadores Demográficos, Óbitos por Causas de Morte, Estatísticas do Pessoal de Saúde, Estatísticas das Farmácias

Despesa das Câmaras Municipais em atividades culturais e de desporto, 2017

	Município	NUTS III	NUTS II	Portugal	Peso do Município NUTS III (%)
Em atividades culturais e criativas (milhares €)	1 045	12 247	56 205	450 127	8,5
Património	191	3 065	10 682	94 214	6,2
Bibliotecas e arquivos	138	1 299	8 287	70 648	10,6
Artes do espetáculo	362	4 569	17 728	114 892	7,9
Atividades interdisciplinares	202	2 097	12 715	125 035	9,6
Em atividades culturais e criativas por habitante (€/hab.)	166,1	114,4	78,9	43,7	-
Em atividades e equipamentos desportivos por habitante (€/hab.)	57,0	56,4	43,7	28,8	-

Fonte: INE, Inquérito ao financiamento de atividades culturais, criativas e desportivas pelas Câmaras Municipais

>> NOTA TÉCNICA

Toda a informação aqui divulgada está disponível na base de dados do Portal do INE (www.ine.pt), ou nas publicações Anuários Regionais, ambas organizadas, por tema.

Associado a cada indicador está o símbolo **Mi**, que corresponde à respetiva Metainformação. Para informação complementar, sugere-se a consulta do Sistema de Metainformação que integra e disponibiliza conceitos, classificações, variáveis, suportes de recolha de informação e documentação metodológica com aplicação no âmbito do Sistema Estatístico Nacional.

Nos casos em que a informação é confidencial, esta não é apresentada nos gráficos, e nos quadros surge identificada com o respetivo sinal convencional.

Se esta informação, não corresponder totalmente às suas expectativas, por favor contacte-nos. O seu contato permitirá ao INE analisar o conteúdo da informação e contribuirá para o acréscimo da qualidade dos dados estatísticos. Obrigado.

Versão Corrigida - Última atualização destes dados: 17 de julho de 2019

Sinais convencionais por ausência de valor

...	Dado confidencial	o	Dado inferior a metade do módulo da unidade utilizada
-	Dado não aplicável	oo	Infinito
x	Dado não disponível		