

# RETORNO DE INFORMAÇÃO AOS RESPONDENTES MUNICÍPIOS

DEZEMBRO DE 2025

## >> IDENTIFICAÇÃO DO MUNICÍPIO

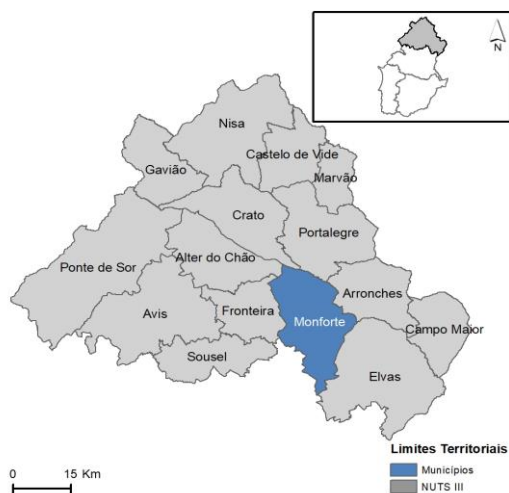
Nome do Município: **MONFORTE**  
NUTS III / NUTS II: **ALTO ALENTEJO / ALENTEJO**

Código Divisão Administrativa (Distrito/Município): **1211**

## >> CARACTERIZAÇÃO SOCIOECONÓMICA DO MUNICÍPIO

### TERRITÓRIO E POPULAÇÃO

#### Divisão territorial da região : NUTS III e Municípios

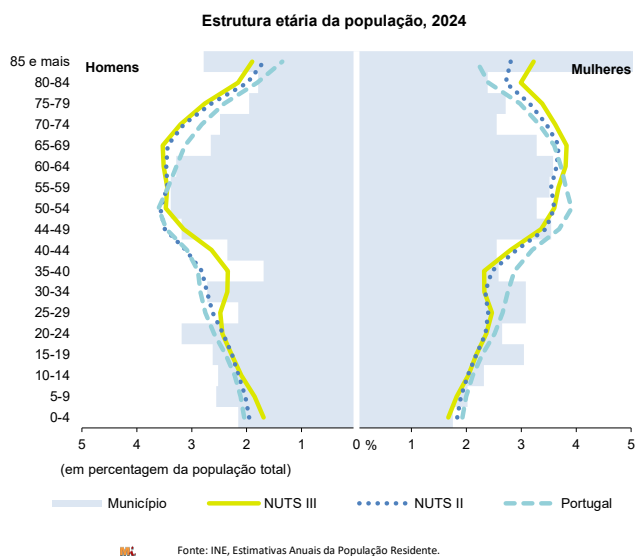
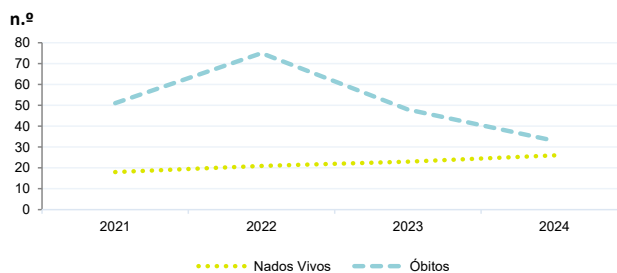


#### Dinâmica populacional, 2024

	Município	NUTS III	NUTS II	Portugal	Peso do Município NUTS III (%)
<b>População residente (N.º)</b>	3 017	103 566	474 894	10 749 635	2,9
Homens	1 413	49 157	232 001	5 140 276	2,9
Mulheres	1 604	54 409	242 893	5 609 359	2,9
Com menos de 15 anos	402	12 043	57 638	1 359 489	3,3
Com 65 ou mais anos	839	30 781	130 791	2 615 344	2,7
<b>Densidade pop. (N.º/Km²)</b>	7,2	17,0	17,4	116,6	-
<b>Taxa de crescimento efetivo anual (%)</b>	0,5	-0,5	0,0	1,0	-
<b>Taxa de crescimento natural anual (%)</b>	-0,2	-1,2	-0,9	-0,3	-
<b>Índice de Invelhecimento</b>	208,7	255,6	226,9	192,4	-
<b>Índice de Potencialidade</b>	101,5	77,4	75,0	78,7	-

Fonte: INE, Estimativas Anuais da População Residente e Indicadores Demográficos; Ministério do Ambiente - Direção Geral do Território, Carta Administrativa Oficial de Portugal.

#### Nados-vivos e óbitos por Município, 2021-2024

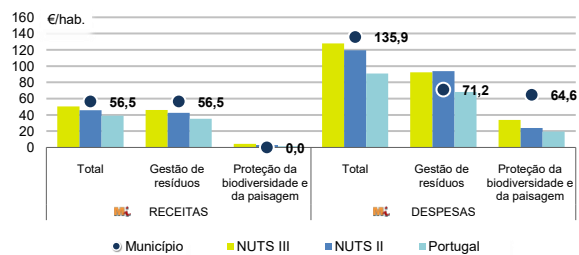


Fonte: INE, Estimativas Anuais da População Residente.

Fonte: INE, Nados-vivos e Óbitos

	Ano	Município	NUTS III	NUTS II	Portugal
<b>Nados Vivos</b>	2024	26	631	3 449	84 642
	2023	23	655	3 550	85 699
	2022	21	700	3 520	83 671
	2021	18	690	3540	79582
<b>Óbitos</b>	2024	33	1 897	7 503	118 374
	2023	48	1 781	7 447	118 344
	2022	75	1 955	7 898	124 361
	2021	51	2070	8249	124841

#### Receitas e despesas dos municípios em ambiente por habitante, 2024



Fonte: INE, Inquérito aos municípios - Proteção do ambiente

#### Indicadores de Educação, 2024

	Município	NUTS III	NUTS II	Portugal
<b>Taxa bruta de pré-escolarização (%)</b>	86,7	106,1	106,8	100,6
<b>Taxa bruta de escolarização no ensino básico (%)</b>	101,2	113,7	114,5	113,2
<b>Taxa bruta de escolarização no ensino secundário (%)</b>	-	118,6	123,8	124,9
<b>Taxa de retenção e desistência no ensino básico (%)</b>	9,9	5,4	5,6	3,9
<b>Taxa de transição/ conclusão no ensino secundário (%)</b>	-	91,4	90,9	90,4

Fonte: Ministério da Educação e Ministério da Ciência, Tecnologia e Ensino Superior - Direção-Geral de Estatísticas da Educação e Ciência.

INDICADORES DE ATIVIDADE ECONÓMICA

Constituição de pessoas coletivas e entidades equiparadas, 2024/2025

Mês	Município	NUTSIII	NUTSII	Portugal	Peso do Município NUTS III (%)
out-25	1	18	138	4 269	5,6
set-25	0	21	141	4 304	0,0
ago-25	0	13	107	3 379	0,0
jul-25	0	40	158	4 533	0,0
jun-25	1	21	123	3 646	4,8
mai-25	1	30	187	4 659	3,3
abr-25	1	39	153	3 878	2,6
mar-25	2	38	193	4 905	5,3
fev-25	0	41	204	4 879	0,0
jan-25	1	34	179	5 059	2,9
dez-24	1	59	185	3 563	1,7
nov-24	2	42	181	4 147	4,8
<b>12 Meses</b>	<b>10</b>	<b>396</b>	<b>1 949</b>	<b>51 221</b>	<b>2,5</b>

Fonte: INE, Constituição e Dissolução de Pessoas Coletivas e Entidades equiparadas

Valor mediano das vendas por m2 de alojamentos familiares (€), (2024-2025)

	Município	NUTSIII	NUTSII	Portugal
2.º Trim. 2025	-	682	952	1923
1.º Trim. 2025	-	647	908	1845
4.º Trim. 2024	-	590	862	1777
3.º Trim. 2024	-	549	832	1709
2.º Trim. 2024	-	533	814	1661
1.º Trim. 2024	-	514	808	1633

Fonte: INE, Estatísticas de preços da habitação ao nível local

Empresas e estabelecimentos, 2024

	Município	NUTS III	NUTS II	Portugal	Peso do Município NUTS III (%)
<b>Empresas</b>					
Personal ao serviço (Nº)	645	32 233	186 693	4 944 491	2,0
Volume de negócios (milhões €)	54	3 207	16 209	571 297	1,7
Indicador de concentração do volume de negócios das quatro maiores empresas (%)	49,1	21,3	9,5	4,6	-
Valor acrescentado bruto (milhões €)	12	718	4 299	157 731	1,7
Taxa de variação (2024/2023) (%)	-3,5	5,9	6,7	7,3	-
Indicador de concentração do valor acrescentado bruto das quatro maiores empresas (%)	41,4	19,8	9,5	2,6	-
<b>Sociedades</b>					
Taxa de sobrevivência das sociedades nascidas 2 anos antes (%)	66,0	56,8	56,7	55,9	-
<b>Estabelecimentos</b>					
Personal ao serviço (Nº) (2023)	767	32 044	180 558	4 720 987	2,4
Volume de negócios (milhões €) (2023)	62	3 285	17 211	545 818	1,9

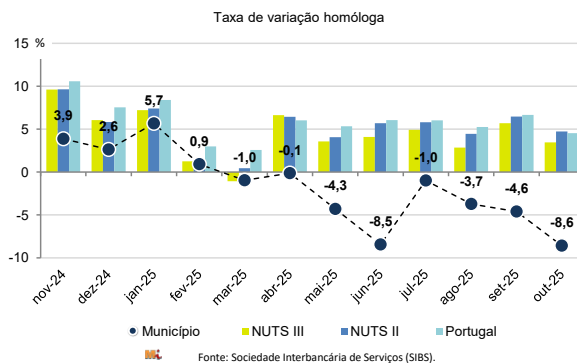
Fonte: INE, Sistema de Contas Integradas das Empresas

Comércio Internacional, 2024

	Município	NUTS III	NUTS II	Portugal	Peso do Município NUTS III (%)
<b>Saldo da balança comercial</b>					
Exportações de bens	7 040	484 689	3 751 066	78 895 069	1,5
Taxa de variação (2024/2023) (%)	6,6	5,5	4,7	2,0	-
Importações de bens	7 819	367 768	1 608 092	107 243 450	2,1
Taxa de variação (2024/2023) (%)	2,6	-1,6	3,4	2,0	-
Taxa de cobertura (%)	90,0	131,8	233,3	73,6	-

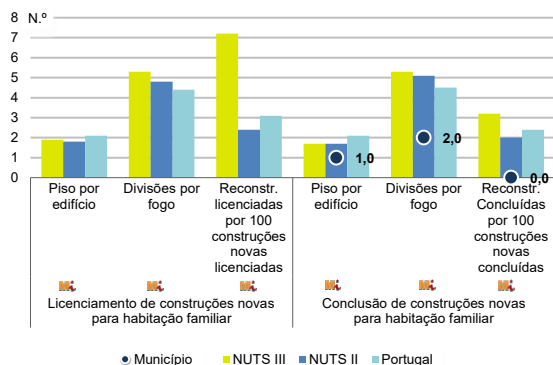
Fonte: INE, Estatísticas do Comércio Internacional de Bens.  
Nota: Dados definitivos de 2022 e 2023.

Levantamentos em caixas multibanco e compras em terminais de pagamento automáticos, 2024/2025



Fonte: Sociedade Interbancária de Serviços (SIBS).

Licenciamento e conclusão de obras, 2024

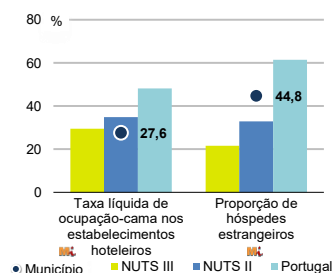


	Município	NUTS III	NUTS II	Portugal	Peso do Município NUTS III (%)
<b>Obras Licenciadas</b>					
Nº de Edifícios	1	186	1 243	24 041	0,5
Taxa de variação (2024/2023) (%)	-50,0	6,9	7,2	7,2	-
Reabilitação	0	89	384	4 965	0,0
Construções novas para habitação familiar	1	97	859	19 076	1,0
Fogos	0	62	611	15 414	0,0
Fogos	0	174	1 082	34 637	0,0
<b>Obras Concluídas</b>					
Nº de Edifícios	5	148	850	17 380	3,4
Taxa de variação (2024/2023) (%)	25,0	-17,3	1,9	1,6	-
Reabilitação	2	54	207	2 984	3,7
Construções novas para habitação familiar	3	94	643	14 396	3,2
Fogos	1	67	458	11 537	1,5
Fogos	1	89	656	25 311	1,1

Fonte: INE, Inquérito aos Projetos de Obras de Edificação e de Demolição de Edifícios e Estatísticas das Obras Concluídas.

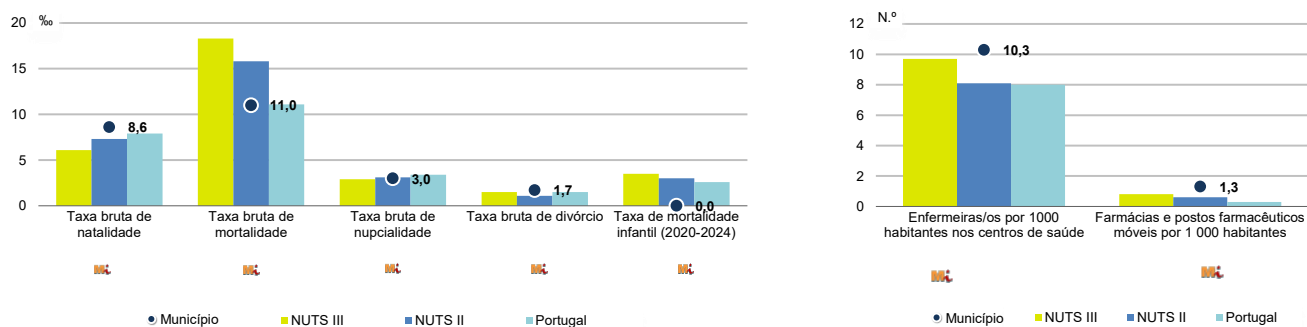
Turismo, 2024

	Município	NUTS III	NUTS II	Portugal	Peso do Município NUTS III (%)
Estabelecimentos hoteleiros (Nº)	4	170	823	8 173	2,4
Hotéis (Nº)	1	27	129	2 180	3,7
Capacidade de alojamento (Nº)	96	4 779	27 948	492 262	2,0
Hóspedes (Nº)	4 759	270 750	1 693 555	31 588 187	1,8
Dormidas (Nº)	8 665	478 683	3 257 042	80 354 833	1,8
Estada média	1,8	1,8	1,9	2,5	-
Proveitos(milhares €)	2 033	31 647	278 624	6 674 553	6,4



Fonte: INE, Inquérito à Permanência de Hóspedes e Outros Dados na Hotelaria

Demografia e Saúde, 2024



Fonte: INE, Indicadores Demográficos, Óbitos por Causas de Morte, Estatísticas do Pessoal de Saúde, Estatísticas das Farmácias

Despesa das Câmaras Municipais em atividades culturais e de desporto, 2024

	Município	NUTS III	NUTS II	Portugal	Peso do Município NUTS III (%)
<b>Em atividades culturais e criativas (milhares €)</b>	469	16 107	69 937	772 689	2,9
Património	175	3 470	13 575	158 925	5,0
Bibliotecas e arquivos	190	1 865	10 207	97 178	10,2
Artes do espetáculo	0	6 744	22 295	224 911	0,0
Atividades interdisciplinares	99	2 807	15 739	204 670	3,5
<b>Em atividades culturais e criativas por habitante (€/hab.)</b>	155,5	155,5	147,3	71,9	-
<b>Em atividades e equipamentos desportivos por habitante (€/hab.)</b>	86,5	70,4	78,6	42,7	-

Fonte: INE, Inquérito ao financiamento de atividades culturais, criativas e desportivas pelas Câmaras Municipais

>> NOTA TÉCNICA

Toda a informação aqui divulgada está disponível na base de dados do Portal do INE (www.ine.pt), ou nas publicações Anuários Regionais, ambas organizadas, por tema.

Associado a cada indicador está o símbolo **Mi**, que corresponde à respetiva Metainformação. Para informação complementar, sugere-se a consulta do Sistema de Metainformação que integra e disponibiliza conceitos, classificações, variáveis, suportes de recolha de informação e documentação metodológica com aplicação no âmbito no Sistema Estatístico Nacional.

Nos casos em que a informação é confidencial, esta não é apresentada nos gráficos, e nos quadros surge identificada com o respetivo sinal convencional.

Se esta informação, não corresponder totalmente às suas expetativas, por favor contacte-nos. O seu contato permitirá ao INE analisar o conteúdo da informação e contribuirá para o acréscimo da qualidade dos dados estatísticos.

Última atualização destes dados: 11 de dezembro de 2025

Sinais convencionais por ausência de valor

...	Dado confidencial	o	Dado inferior a metade do módulo da unidade utilizada
-	Dado não aplicável	oo	Infinito
x	Dado não disponível		