

RETORNO DE INFORMAÇÃO AOS RESPONDENTES MUNICÍPIOS



INSTITUTO NACIONAL DE ESTATÍSTICA
STATISTICS PORTUGAL

NOVEMBRO DE 2021

>> IDENTIFICAÇÃO DO MUNICÍPIO

Nome do Município: **MONFORTE**
NUTS III / NUTS II: **ALTO ALENTEJO / ALENTEJO**

Código Divisão Administrativa (Distrito/Município): **1211**

>> CARACTERIZAÇÃO SOCIOECONÓMICA DO MUNICÍPIO

TERRITÓRIO E POPULAÇÃO

Divisão territorial da região : NUTS III e Municípios

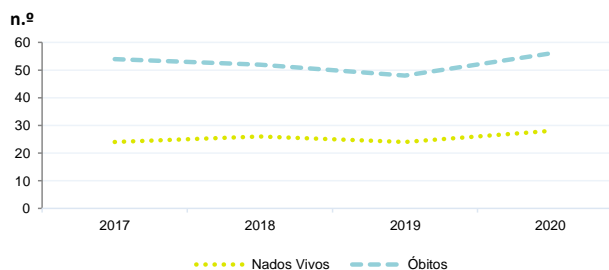


Dinâmica populacional, 2020

	Município	NUTS III	NUTS II	Portugal	Peso do Município NUTS III (%)
População residente (N.º)	2 948	103 171	699 420	10 298 252	2,9
Homens	1 337	48 828	335 432	4 858 749	2,7
Mulheres	1 611	54 343	363 988	5 439 503	3,0
Com menos de 15 anos	400	11 683	86 027	1 382 628	3,4
Com 65 ou mais anos	717	28 323	179 740	2 309 648	2,5
Densidade pop. (N.º/Km²)	7,0	17,0	22,1	111,7	-
Taxa de crescimento efetivo anual (%)	-0,9	-1,3	-0,7	0,0	-
Taxa de crescimento natural anual (%)	-1,0	-1,2	-0,8	-0,4	-
Índice de Invelhecimento	179,3	242,4	208,9	167,0	-
Índice de Potencialidade	88,4	74,0	72,1	72,3	-

Fonte: INE, Estimativas Anuais da População Residente e Indicadores Demográficos; Ministério do Ambiente - Direção Geral do Território, Carta Administrativa Oficial de Portugal.

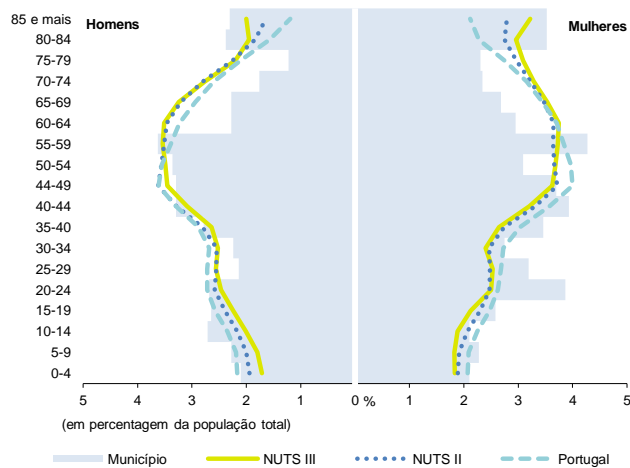
Nados-vivos e óbitos por Município, 2017-2020



	Ano	Município	NUTS III	NUTS II	Portugal
Nados Vivos	2020	28	736	5 347	84 426
	2019	24	709	5 350	86 579
	2018	26	782	5 383	87 020
	2017	24	736	5 225	86 154
Óbitos	2020	56	2 001	11 271	123 358
	2019	48	1 915	10 442	111 793
	2018	52	1 830	10 464	113 051
	2017	54	1 750	10 118	109 758

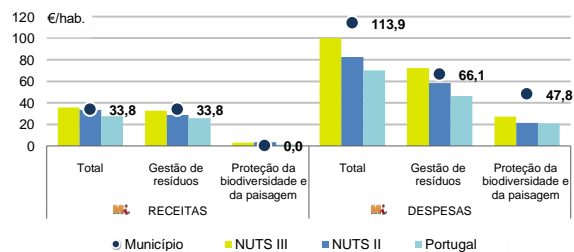
Fonte: INE, Nados-vivos e Óbitos

Estrutura etária da população, 2020



Fonte: INE, Estimativas Anuais da População Residente.

Receitas e despesas dos municípios em ambiente por habitante, 2020



Fonte: INE, Inquérito aos municípios - Proteção do ambiente

Indicadores de Educação, 2020

	Município	NUTS III	NUTS II	Portugal
Taxa bruta de pré-escolarização (%)	83,1	112,4	105,6	97,1
Taxa bruta de escolarização no ensino básico (%)	111,2	118,6	113,1	108,4
Taxa bruta de escolarização no ensino secundário (%)	-	122,2	118,6	122,9
Taxa de retenção e desistência no ensino básico regular (%)	4,2	3,3	3,3	2,2
Taxa de transição/ conclusão no ensino secundário regular (%)	-	92,9	92,0	91,5

Fonte: Ministério da Educação e Ministério da Ciência, Tecnologia e Ensino Superior - Direção-Geral de Estatísticas da Educação e Ciência.

INDICADORES DE ATIVIDADE ECONÓMICA

Constituição de pessoas coletivas e entidades equiparadas, 2020/2021

Mês	Município	NUTSIII	NUTSII	Portugal	Peso do Município NUTS III (%)
set-21	1	21	177	3 381	4,8
ago-21	0	21	148	2 822	0,0
jul-21	0	25	163	3 260	0,0
jun-21	0	18	187	3 089	0,0
mai-21	1	23	195	3 637	4,3
abr-21	2	28	202	3 598	7,1
mar-21	1	33	220	3 741	3,0
fev-21	0	24	168	3 003	0,0
jan-21	1	20	198	3 213	5,0
dez-20	0	30	177	3 038	0,0
nov-20	0	15	156	2 850	0,0
out-20	0	20	189	3 483	0,0
12 Meses	6	278	2 180	39 115	2,2

Fonte: INE, Constituição e Dissolução de Pessoas Coletivas e Entidades equiparadas

Valor mediano das vendas por m2 de alojamentos familiares (€), (2020-2021)

Município	NUTSIII	NUTSII	Portugal	
2.º Trim. 2021	330	459	759	1218
1.º Trim. 2021	307	471	751	1197
4.º Trim. 2020	302	455	743	1188
3.º Trim. 2020	303	459	728	1160
2.º Trim. 2020	313	427	714	1137
1.º Trim. 2020	316	427	699	1117

Fonte: INE, Estatísticas de preços da habitação ao nível local

Empresas e estabelecimentos, 2019

	Município	NUTS III	NUTS II	Portugal	Peso do Município NUTS III (%)
Empresas					
Personal ao serviço (Nº)	627	30 452	221 387	4 225 538	2,1
Volume de negócios (milhões €)	38	2 399	18 681	412 640	1,6
Indicador de concentração do volume de negócios das quatro maiores empresas (%)	51,3	25,9	9,6	4,9	-
Valor acrescentado bruto (milhões €)	8	525	4 442	104 417	1,5
Taxa de variação (2019/2018) (%)	4,1	1,7	5,5	5,8	-
Indicador de concentração do valor acrescentado bruto das quatro maiores empresas (%)	45,7	25,2	8,1	3,1	-
Sociedades					
Taxa de sobrevivência das sociedades nascidas 2 anos antes (%)	55,2	53,4	53,5	54,3	-
Estabelecimentos					
Personal ao serviço (Nº)	619	30 879	238 244	4 212 920	2,0
Volume de negócios (milhões €)	35	2 436	21 333	409 259	1,4

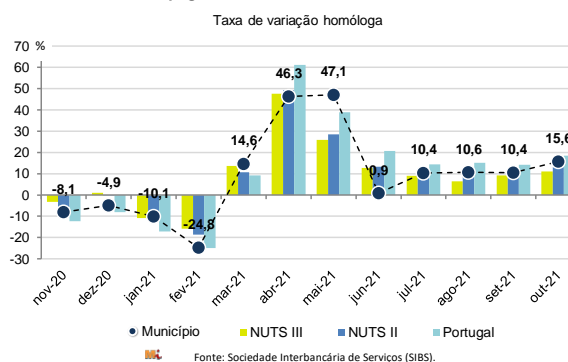
Fonte: INE, Sistema de Contas Integradas das Empresas

Comércio Internacional, 2020

	Município	NUTS III	NUTS II	Portugal	Peso do Município NUTS III (%)
Saldo da balança comercial	588	70 025	865 634	- 14 388 175	-
Exportações de bens	5 179	312 328	3 506 438	53 757 393	1,7
Taxa de variação (2020/2019) (%)	1,8	-10,4	-10,6	-10,3	-
Importações de bens	4 591	242 303	2 640 805	68 145 568	1,9
Taxa de variação (2020/2019) (%)	-13,2	-5,4	-6,9	-14,8	-
Taxa de cobertura (%)	112,8	128,9	132,8	78,9	-

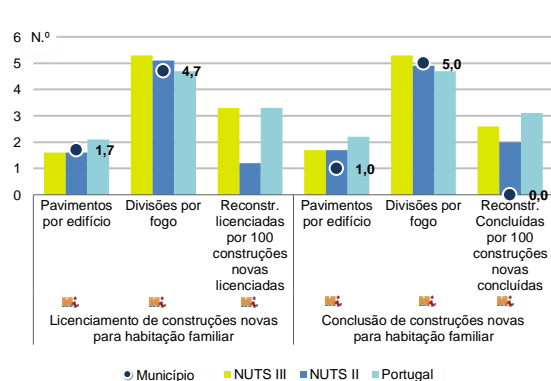
Fonte: INE, Estatísticas do Comércio Internacional de Bens.
Nota: Dados definitivos de 2017 e 2018.

Levantamentos em caixas multibanco e compras em terminais de pagamento automáticos, 2020/2021



Fonte: Sociedade Interbancária de Serviços (SIBS).

Licenciamento e conclusão de obras, 2020

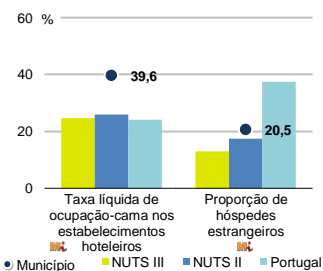


	Município	NUTS III	NUTS II	Portugal	Peso do Município NUTS III (%)
Obras Licenciadas					
Nº de Edifícios	6	221	1 672	21 508	2,7
Taxa de variação (2020/2019) (%)	-14,3	-19,3	-5,3	-4,0	-
Reabilitação	3	100	379	4 747	3,0
Construções novas para habitação familiar	3	121	1 293	16 761	2,5
Fogos	3	79	827	13 101	3,8
Obras Concluídas					
Nº de Edifícios	5	200	1 282	14 580	2,5
Taxa de variação (2020/2019) (%)	150,0	7,5	6,7	3,8	-
Reabilitação	2	85	295	3 031	2,4
Construções novas para habitação familiar	3	115	987	11 549	2,6
Fogos	1	69	613	8 384	1,4
Fogos	1	82	840	16 710	1,2

Fonte: INE, Inquérito aos Projetos de Obras de Edificação e de Demolição de Edifícios e Estatísticas das Obras Concluídas.

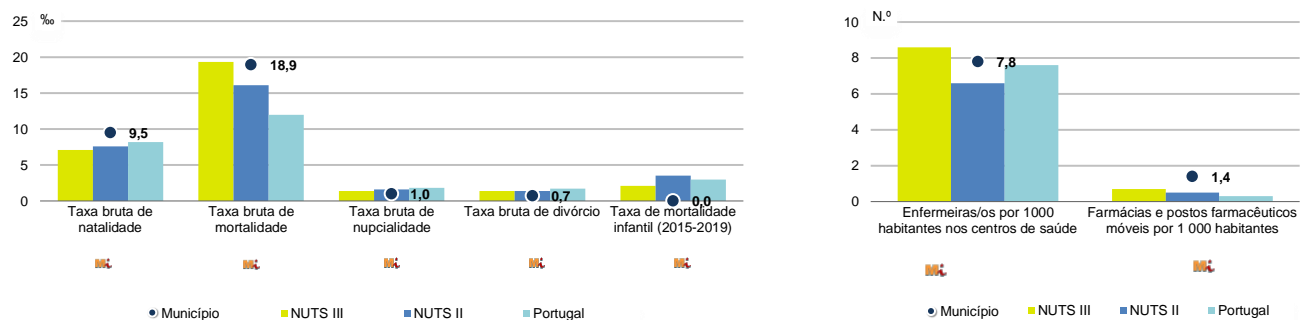
Turismo, 2020

	Município	NUTS III	NUTS II	Portugal	Peso do Município NUTS III (%)
Estabelecimentos hoteleiros (Nº)	2	122	671	5 183	1,6
Hotéis (Nº)	-	25	119	1 569	-
Capacidade de alojamento (Nº)	...	4 010	23 718	344 757	...
Hóspedes (Nº)	3 760	147 734	891 396	10 430 600	2,5
Dormidas (Nº)	7 828	291 685	1 829 255	25 798 299	2,7
Estada média	2,1	2,0	2,1	2,5	-
Proveitos(milhares €)	1 146	15 722	112 842	1 445 682	7,3



Fonte: INE, Inquérito à Permanência de Hóspedes e Outros Dados na Hotelaria

Demografia e Saúde, 2020



Fonte: INE, Indicadores Demográficos, Óbitos por Causas de Morte, Estatísticas do Pessoal de Saúde, Estatísticas das Farmácias

Despesa das Câmaras Municipais em atividades culturais e de desporto, 2020

	Município	NUTS III	NUTS II	Portugal	Peso do Município NUTS III (%)
Em atividades culturais e criativas (milhares €)	335	10 494	51 619	470 475	3,2
Património	139	4 775	14 900	112 649	2,9
Bibliotecas e arquivos	150	1 230	10 841	75 028	12,2
Artes do espetáculo	0	1 915	10 816	94 502	0,0
Atividades interdisciplinares	43	1 583	9 749	143 554	2,7
Em atividades culturais e criativas por habitante (€/hab.)	113,6	101,7	73,8	45,7	-
Em atividades e equipamentos desportivos por habitante (€/hab.)	78,8	46,5	43,1	29,2	-

Fonte: INE, Inquérito ao financiamento de atividades culturais, criativas e desportivas pelas Câmaras Municipais

>> NOTA TÉCNICA

Toda a informação aqui divulgada está disponível na base de dados do Portal do INE (www.ine.pt), ou nas publicações Anuários Regionais, ambas organizadas, por tema.

Associado a cada indicador está o símbolo **Mi**, que corresponde à respetiva Metainformação. Para informação complementar, sugere-se a consulta do Sistema de Metainformação que integra e disponibiliza conceitos, classificações, variáveis, suportes de recolha de informação e documentação metodológica com aplicação no âmbito do Sistema Estatístico Nacional.

Nos casos em que a informação é confidencial, esta não é apresentada nos gráficos, e nos quadros surge identificada com o respetivo sinal convencional.

Se esta informação, não corresponder totalmente às suas expectativas, por favor contacte-nos. O seu contato permitirá ao INE analisar o conteúdo da informação e contribuirá para o acréscimo da qualidade dos dados estatísticos.

Última atualização destes dados: 22 de novembro de 2021

Sinais convencionais por ausência de valor

...	Dado confidencial	o	Dado inferior a metade do módulo da unidade utilizada
-	Dado não aplicável	oo	Infinito
x	Dado não disponível		