

RETORNO DE INFORMAÇÃO AOS RESPONDENTES MUNICÍPIOS



INSTITUTO NACIONAL DE ESTATÍSTICA
STATISTICS PORTUGAL

DEZEMBRO DE 2023

>> IDENTIFICAÇÃO DO MUNICÍPIO

Nome do Município: **FRONTEIRA**

Código Divisão Administrativa (Distrito/Município): **1208**

NUTS III / NUTS II: **ALTO ALENTEJO / ALENTEJO**

>> CARACTERIZAÇÃO SOCIOECONÓMICA DO MUNICÍPIO

TERRITÓRIO E POPULAÇÃO

Divisão territorial da região : NUTS III e Municípios

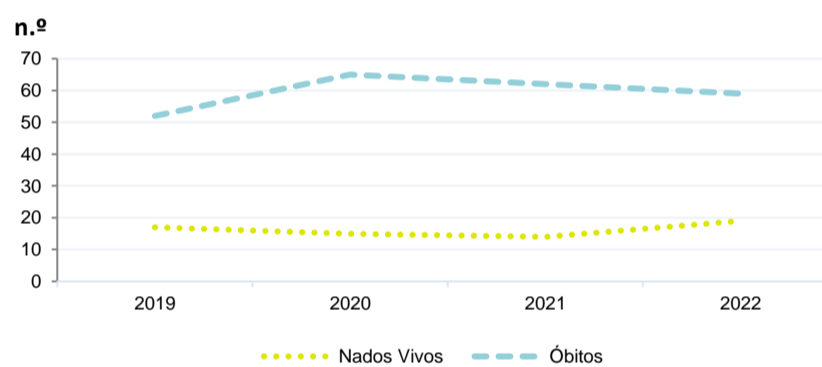


Dinâmica populacional, 2022

	Município	NUTS III	NUTS II	Portugal	Peso do Município NUTS III (%)
População residente (N.º)	2 941	104 121	714 552	10 467 366	2,8
Homens	1 381	49 533	347 702	5 001 811	2,8
Mulheres	1 560	54 588	366 850	5 465 555	2,9
Com menos de 15 anos	299	12 345	89 053	1 351 011	2,4
Com 65 ou mais anos	953	30 865	192 030	2 507 922	3,1
Densidade pop. (N.º/Km²)	11,8	17,1	22,6	113,5	-
Taxa de crescimento efetivo anual (%)	-0,4	-0,9	0,2	0,4	-
Taxa de crescimento natural anual (%)	-1,4	-1,2	-0,8	-0,4	-
Índice de Invelhecimento	318,7	250,0	215,6	185,6	-
Índice de Potencialidade	71,1	70,4	69,7	74,2	-

Fonte: INE, Estimativas Anuais da População Residente e Indicadores Demográficos; Ministério do Ambiente - Direção Geral do Território, Carta Administrativa Oficial de Portugal.

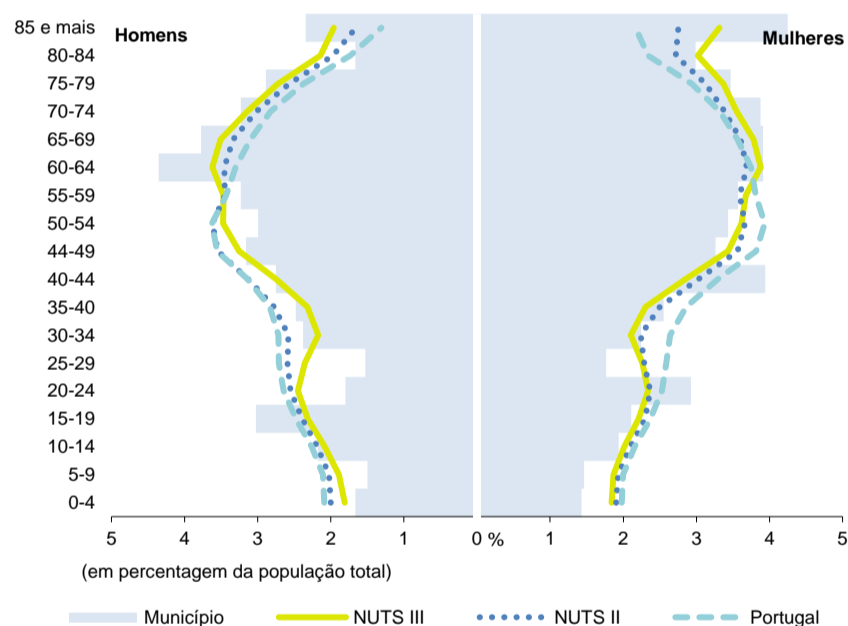
Nados-vivos e óbitos por Município, 2019-2022



	Ano	Município	NUTS III	NUTS II	Portugal
Nados Vivos	2022	19	700	5 380	83 671
	2021	14	690	5 235	79 582
	2020	15	736	5 351	84 530
	2019	17	709	5 350	86 579
Óbitos	2022	59	1 955	11 326	124 311
	2021	62	2 070	11 743	124 841
	2020	65	2 001	11 275	123 396
	2019	52	1 915	10 442	111 843

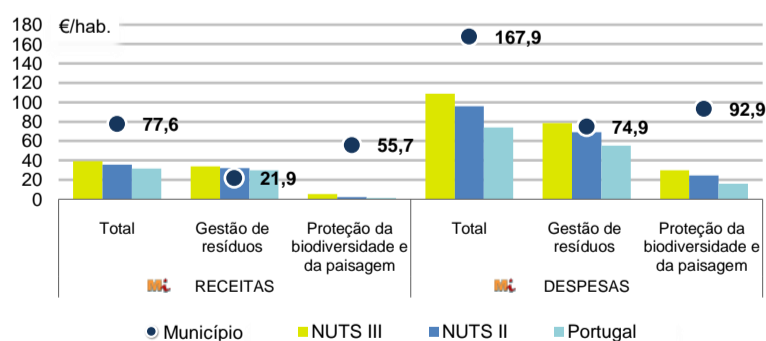
Fonte: INE, Nados-vivos e Óbitos

Estrutura etária da população, 2022



Fonte: INE, Estimativas Anuais da População Residente.

Receitas e despesas dos municípios em ambiente por habitante, 2022



Fonte: INE, Inquérito aos municípios - Proteção do ambiente

Indicadores de Educação, 2022

	Município	NUTS III	NUTS II	Portugal
Taxa bruta de pré-escolarização (%)	112,0	101,9	102,1	98,3
Taxa bruta de escolarização no ensino básico (%)	101,4	113,0	110,5	110,4
Taxa bruta de escolarização no ensino secundário (%)	-	113,9	122,2	126,9
Taxa de retenção e desistência no ensino básico regular (%)	2,8	4,1	4,3	3,1
Taxa de transição/ conclusão no ensino secundário regular (%)	-	93,0	91,7	91,4

Fonte: Ministério da Educação e Ministério da Ciência, Tecnologia e Ensino Superior - Direção-Geral de Estatísticas da Educação e Ciência.

INDICADORES DE ATIVIDADE ECONÓMICA

Constituição de pessoas coletivas e entidades equiparadas, 2022/2023

Mês	Município	NUTSIII	NUTSII	Portugal	Peso do Município NUTS III (%)
out-23	1	25	228	4 254	4,0
set-23	1	31	194	3 855	3,2
ago-23	0	28	208	3 334	0,0
jul-23	0	35	212	3 922	0,0
jun-23	0	27	187	3 559	0,0
mai-23	0	33	255	4 545	0,0
abr-23	0	29	206	3 635	0,0
mar-23	0	36	277	5 284	0,0
fev-23	2	34	263	4 533	5,9
jan-23	1	27	257	5 154	3,7
dez-22	6	38	209	3 528	15,8
nov-22	1	37	196	3 915	2,7
12 Meses	12	380	2 692	49 518	3,2

Fonte: INE, Constituição e Dissolução de Pessoas Coletivas e Entidades equiparadas

Valor mediano das vendas por m2 de alojamentos familiares (€), (2020-2021)

	Município	NUTSIII	NUTSII	Portugal
3.º Trim. 2021	450	456	769	1250
2.º Trim. 2021	459	459	759	1218
1.º Trim. 2021	406	471	751	1197
4.º Trim. 2020	439	455	743	1188
3.º Trim. 2020	463	459	728	1160
2.º Trim. 2020	294	427	714	1137

Fonte: INE, Estatísticas de preços da habitação ao nível local

Empresas e estabelecimentos, 2021

	Município	NUTS III	NUTS II	Portugal	Peso do Município NUTS III (%)
Empresas					
Pessoal ao serviço (Nº)	791	29 962	224 809	4 236 222	2,6
Volume de negócios (milhões €)	46	2 663	21 245	430 887	1,7
Indicador de concentração do volume de negócios das quatro maiores empresas (%)	39,2	25,3	10,0	5,0	-
Valor acrescentado bruto (milhões €)	14	511	5 056	108 914	2,7
Taxa de variação (2021/2020) (%)	31,0	6,9	20,9	15,6	-
Indicador de concentração do valor acrescentado bruto das quatro maiores empresas (%)	44,7	19,3	11,6	2,6	-
Sociedades					
Taxa de sobrevivência das sociedades nascidas 2 anos antes (%)	77,8	60,3	57,0	57,2	-
Estabelecimentos					
Pessoal ao serviço (Nº)	815	29 679	240 542	4 227 236	2,7
Volume de negócios (milhões €)	51	2 661	24 136	428 748	1,9

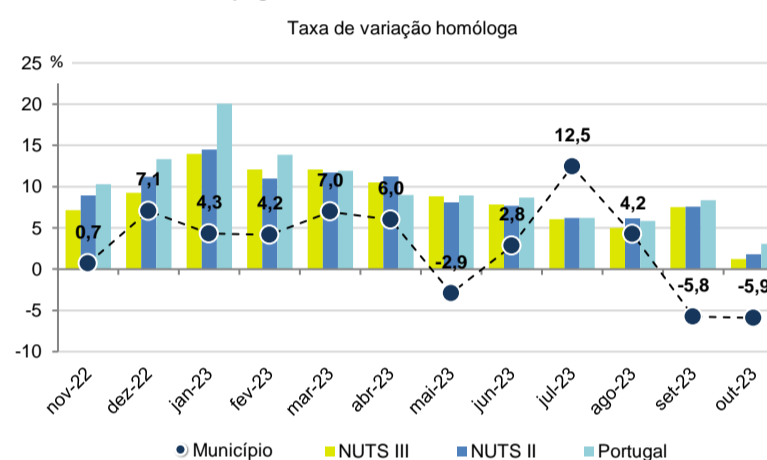
Fonte: INE, Sistema de Contas Integradas das Empresas

Comércio Internacional, 2022

	Município	NUTS III	NUTS II	Portugal	Peso do Município NUTS III (%)
Saldo da balança comercial					
	- 427	82 495	1 532 613	- 31 083 063	-
Exportações de bens	1 435	494 809	5 674 584	78 402 738	0,3
Taxa de variação (2022/2021) (%)	46,5	26,8	19,5	23,2	-
Importações de bens	1 863	412 314	4 141 972	109 485 801	0,5
Taxa de variação (2022/2021) (%)	54,3	35,7	21,5	31,7	-
Taxa de cobertura (%)	77,1	120,0	137,0	71,6	-

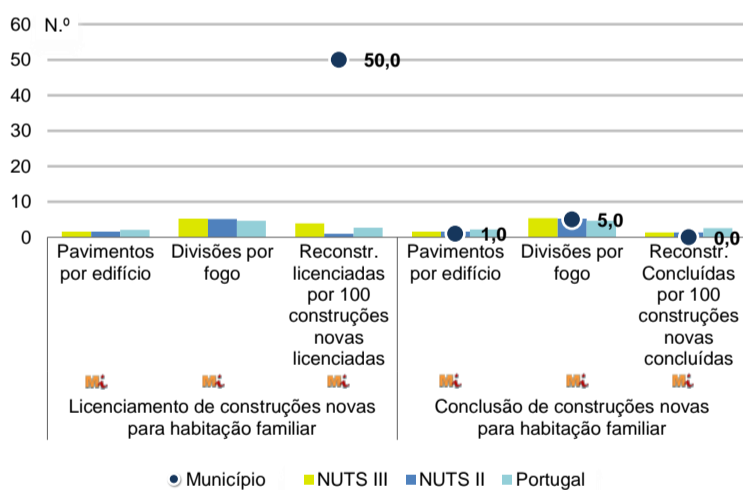
Fonte: INE, Estatísticas do Comércio Internacional de Bens.
Nota: Dados definitivos de 2017 e 2018.

Levantamentos em caixas multibanco e compras em terminais de pagamento automáticos, 2022/2023



Fonte: Sociedade Interbancária de Serviços (SIBS).

Licenciamento e conclusão de obras, 2022

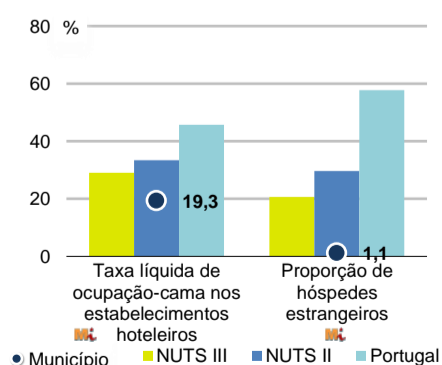


	Município	NUTS III	NUTS II	Portugal	Peso do Município NUTS III (%)
Obras Licenciadas					
Nº de Edifícios	5	167	1 691	23 297	3,0
Taxa de variação (2022/2021) (%)	-64,3	-34,3	-7,5	-4,0	-
Reabilitação	3	64	344	4 491	4,7
Construções novas para habitação familiar	2	103	1 347	18 806	1,9
Fogos	0	66	959	15 309	0,0
Obras Concluídas					
Nº de Edifícios	11	231	1 267	15 588	4,8
Taxa de variação (2022/2021) (%)	175,0	9,5	-1,7	-3,5	-
Reabilitação	1	74	257	2 871	1,4
Construções novas para habitação familiar	10	157	1 010	12 717	6,4
Fogos	1	98	686	9 573	1,0
Fogos	1	127	812	20 156	0,8

Fonte: INE, Inquérito aos Projetos de Obras de Edificação e de Demolição de Edifícios e Estatísticas das Obras Concluídas.

Turismo, 2022

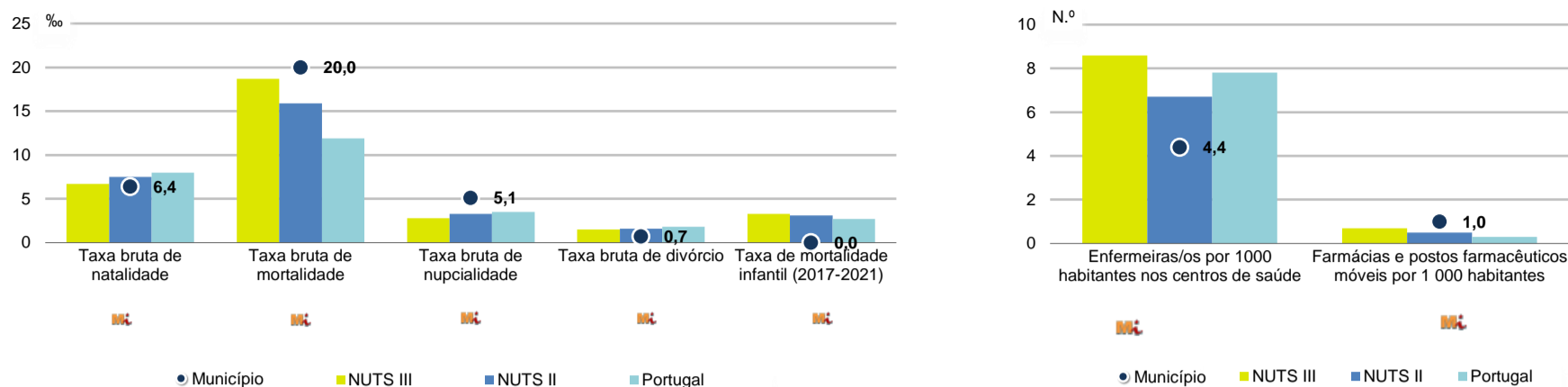
	Município	NUTS III	NUTS II	Portugal	Peso do Município NUTS III (%)
Estabelecimentos hoteleiros (Nº)	5	150	793	7 095	3,3
Hotéis (Nº)	-	29	135	2 025	-
Capacidade de alojamento (Nº)	80	4 451	27 076	457 818	1,8
Hóspedes (Nº)	1 964	246 589	1 545 342	26 519 721	0,8
Dormidas (Nº)	4 317	450 121	3 035 437	69 694 791	1,0
Estada média	2,2	1,8	2,0	2,6	-
Proveitos(milhares €)	361	27 626	222 829	5 014 083	1,3



Fonte: INE, Inquérito à Permanência de Hóspedes e Outros Dados na Hotelaria

INDICADORES DEMOGRÁFICOS E SOCIAIS

Demografia e Saúde, 2022



Fonte: INE, Indicadores Demográficos, Óbitos por Causas de Morte, Estatísticas do Pessoal de Saúde, Estatísticas das Farmácias

Despesa das Câmaras Municipais em atividades culturais e de desporto, 2022

	Município	NUTS III	NUTS II	Portugal	Peso do Município NUTS III (%)
Em atividades culturais e criativas (milhares €)	391	11 901	67 354	582 040	3,3
Património	32	3 989	15 409	129 517	0,8
Bibliotecas e arquivos	27	1 398	10 480	81 474	1,9
Artes do espetáculo	213	3 691	20 376	155 472	5,8
Atividades interdisciplinares	113	1 976	14 074	157 813	5,7
Em atividades culturais e criativas por habitante (€/hab.)	133,1	114,3	94,3	55,6	-
Em atividades e equipamentos desportivos por habitante (€/hab.)	52,0	68,9	54,9	35,1	-

Fonte: INE, Inquérito ao financiamento de atividades culturais, criativas e desportivas pelas Câmaras Municipais

>> NOTA TÉCNICA

Toda a informação aqui divulgada está disponível na base de dados do Portal do INE (www.ine.pt), ou nas publicações Anuários Regionais, ambas organizadas, por tema.

Associado a cada indicador está o símbolo **Mi**, que corresponde à respetiva Metainformação. Para informação complementar, sugere-se a consulta do Sistema de Metainformação que integra e disponibiliza conceitos, classificações, variáveis, suportes de recolha de informação e documentação metodológica com aplicação no âmbito do Sistema Estatístico Nacional.

Nos casos em que a informação é confidencial, esta não é apresentada nos gráficos, e nos quadros surge identificada com o respetivo sinal convencional.

Se esta informação, não corresponder totalmente às suas expectativas, por favor contacte-nos. O seu contato permitirá ao INE analisar o conteúdo da informação e contribuirá para o acréscimo da qualidade dos dados estatísticos.

Última atualização destes dados: 24 de novembro de 2023

Sinais convencionais por ausência de valor

...	Dado confidencial	o	Dado inferior a metade do módulo da unidade utilizada
-	Dado não aplicável	oo	Infinito
x	Dado não disponível		