

RETORNO DE INFORMAÇÃO AOS RESPONDENTES MUNICÍPIOS

DEZEMBRO DE 2025

>> IDENTIFICAÇÃO DO MUNICÍPIO

Nome do Município: **ELVAS**
NUTS III / NUTS II: **ALTO ALENTEJO / ALENTEJO**

Código Divisão Administrativa (Distrito/Município): **1207**

>> CARACTERIZAÇÃO SOCIOECONÓMICA DO MUNICÍPIO

TERRITÓRIO E POPULAÇÃO

Divisão territorial da região : NUTS III e Municípios

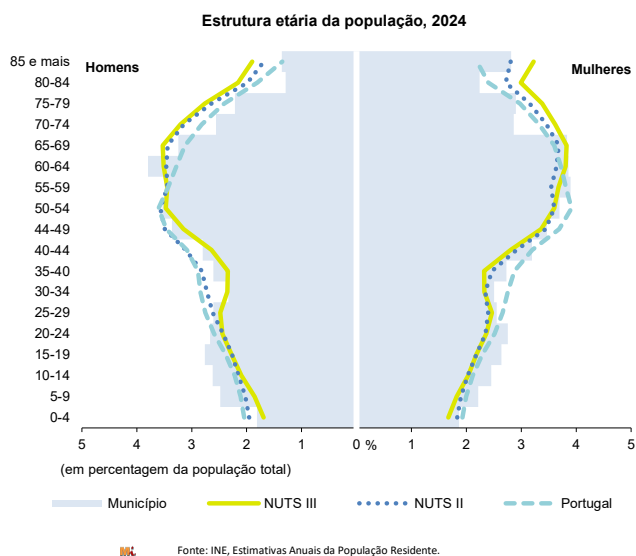
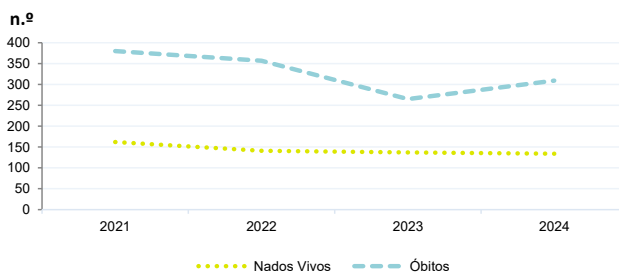


Dinâmica populacional, 2024

	Município	NUTS III	NUTS II	Portugal	Peso do Município NUTS III (%)
População residente (N.º)	20 325	103 566	474 894	10 749 635	19,6
Homens	9 658	49 157	232 001	5 140 276	19,6
Mulheres	10 667	54 409	242 893	5 609 359	19,6
Com menos de 15 anos	2 732	12 043	57 638	1 359 489	22,7
Com 65 ou mais anos	5 146	30 781	130 791	2 615 344	16,7
Densidade pop. (N.º/Km²)	32,2	17,0	17,4	116,6	-
Taxa de crescimento efetivo anual (%)	-0,4	-0,5	0,0	1,0	-
Taxa de crescimento natural anual (%)	-0,9	-1,2	-0,9	-0,3	-
Índice de Invelhecimento	188,4	255,6	226,9	192,4	-
Índice de Potencialidade	83,2	77,4	75,0	78,7	-

Fonte: INE, Estimativas Anuais da População Residente e Indicadores Demográficos; Ministério do Ambiente - Direção Geral do Território, Carta Administrativa Oficial de Portugal.

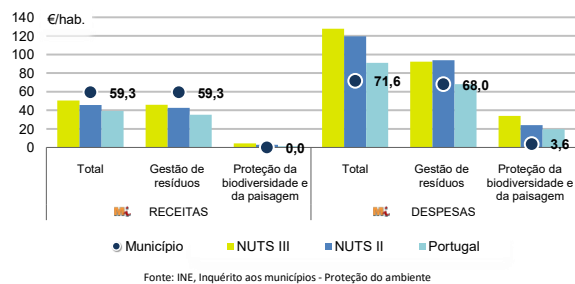
Nados-vivos e óbitos por Município, 2021-2024



	Ano	Município	NUTS III	NUTS II	Portugal
Nados Vivos	2024	134	631	3 449	84 642
	2023	137	655	3 550	85 699
	2022	141	700	3 520	83 671
	2021	162	690	3540	79582
Óbitos	2024	309	1 897	7 503	118 374
	2023	265	1 781	7 447	118 344
	2022	357	1 955	7 898	124 361
	2021	380	2070	8249	124841

Fonte: INE, Nados-vivos e Óbitos

Receitas e despesas dos municípios em ambiente por habitante, 2024



Indicadores de Educação, 2024

	Município	NUTS III	NUTS II	Portugal
Taxa bruta de pré-escolarização (%)	100,9	106,1	106,8	100,6
Taxa bruta de escolarização no ensino básico (%)	115,7	113,7	114,5	113,2
Taxa bruta de escolarização no ensino secundário (%)	127,0	118,6	123,8	124,9
Taxa de retenção e desistência no ensino básico (%)	8,5	5,4	5,6	3,9
Taxa de transição/ conclusão no ensino secundário (%)	88,7	91,4	90,9	90,4

Fonte: Ministério da Educação e Ministério da Ciência, Tecnologia e Ensino Superior - Direção-Geral de Estatísticas da Educação e Ciência.

Constituição de pessoas coletivas e entidades equiparadas, 2024/2025

Mês	Município	NUTSIII	NUTSII	Portugal	Peso do Município NUTS III (%)
out-25	8	18	138	4 269	44,4
set-25	11	21	141	4 304	52,4
ago-25	4	13	107	3 379	30,8
jul-25	12	40	158	4 533	30,0
jun-25	4	21	123	3 646	19,0
mai-25	11	30	187	4 659	36,7
abr-25	14	39	153	3 878	35,9
mar-25	11	38	193	4 905	28,9
fev-25	14	41	204	4 879	34,1
jan-25	11	34	179	5 059	32,4
dez-24	18	59	185	3 563	30,5
nov-24	19	42	181	4 147	45,2
12 Meses	137	396	1 949	51 221	34,6

Fonte: INE, Constituição e Dissolução de Pessoas Coletivas e Entidades equiparadas

Valor mediano das vendas por m2 de alojamentos familiares (€), (2024-2025)

	Município	NUTSIII	NUTSII	Portugal
2.º Trim. 2025	-	682	952	1923
1.º Trim. 2025	-	647	908	1845
4.º Trim. 2024	-	590	862	1777
3.º Trim. 2024	-	549	832	1709
2.º Trim. 2024	-	533	814	1661
1.º Trim. 2024	-	514	808	1633

Fonte: INE, Estatísticas de preços da habitação ao nível local

Empresas e estabelecimentos, 2024

	Município	NUTS III	NUTS II	Portugal	Peso do Município NUTS III (%)
Empresas					
Pessoal ao serviço (Nº)	7 602	32 233	186 693	4 944 491	23,6
Volume de negócios (milhões €)	594	3 207	16 209	571 297	18,5
Indicador de concentração do volume de negócios das quatro maiores empresas (%)	14,5	21,3	9,5	4,6	-
Valor acrescentado bruto (milhões €)	143	718	4 299	157 731	19,9
Taxa de variação (2024/2023) (%)	3,9	5,9	6,7	7,3	-
Indicador de concentração do valor acrescentado bruto das quatro maiores empresas (%)	15,1	19,8	9,5	2,6	-
Sociedades					
Taxa de sobrevivência das sociedades nascidas 2 anos antes (%)	63,6	56,8	56,7	55,9	-
Estabelecimentos					
Pessoal ao serviço (Nº) (2023)	7 728	32 044	180 558	4 720 987	24,1
Volume de negócios (milhões €) (2023)	641	3 285	17 211	545 818	19,5

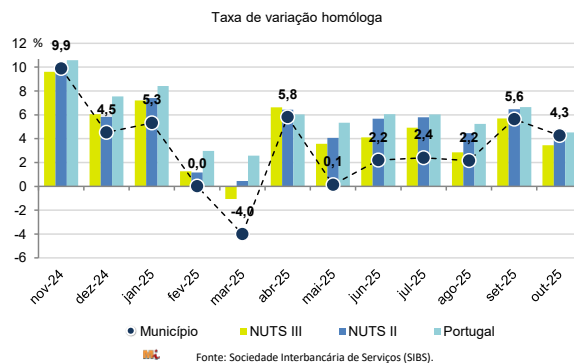
Fonte: INE, Sistema de Contas Integradas das Empresas

Comércio Internacional, 2024

	Município	NUTS III	NUTS II	Portugal	Peso do Município NUTS III (%)
Saldo da balança comercial					
	26 291	116 921	2 142 974	- 28 348 381	-
Exportações de bens	81 020	484 689	3 751 066	78 895 069	16,7
Taxa de variação (2024/2023) (%)	2,5	5,5	4,7	2,0	-
Importações de bens	54 730	367 768	1 608 092	107 243 450	14,9
Taxa de variação (2024/2023) (%)	-19,4	-1,6	3,4	2,0	-
Taxa de cobertura (%)	148,0	131,8	233,3	73,6	-

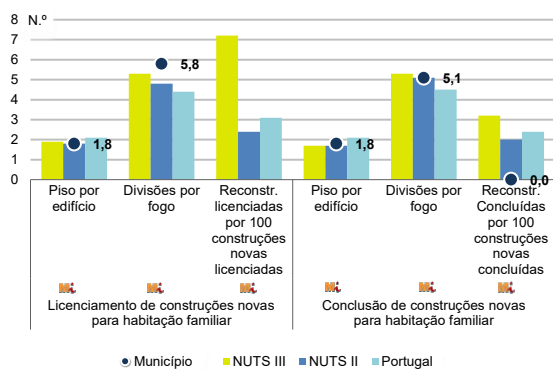
Fonte: INE, Estatísticas do Comércio Internacional de Bens.
Nota: Dados definitivos de 2022 e 2023.

Levantamentos em caixas multibanco e compras em terminais de pagamento automáticos, 2024/2025



Fonte: Sociedade Interbancária de Serviços (SIBS).

Licenciamento e conclusão de obras, 2024

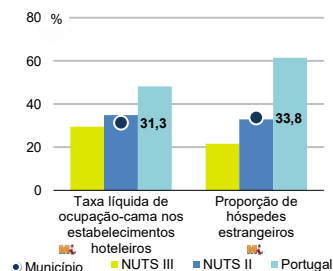


Fonte: INE, Inquérito aos Projetos de Obras de Edificação e de Demolição de Edifícios e Estatísticas das Obras Concluídas.

	Município	NUTS III	NUTS II	Portugal	Peso do Município NUTS III (%)
Obras Licenciadas					
Nº de Edifícios	33	186	1 243	24 041	17,7
Taxa de variação (2024/2023) (%)	-13,2	6,9	7,2	7,2	-
Reabilitação	9	89	384	4 965	10,1
Construções novas	24	97	859	19 076	24,7
para habitação familiar	16	62	611	15 414	25,8
Fogos	16	174	1 082	34 637	9,2
Obras Concluídas					
Nº de Edifícios	41	148	850	17 380	27,7
Taxa de variação (2024/2023) (%)	-10,9	-17,3	1,9	1,6	-
Reabilitação	8	54	207	2 984	14,8
Construções novas	33	94	643	14 396	35,1
para habitação familiar	28	67	458	11 537	41,8
Fogos	43	89	656	25 311	48,3

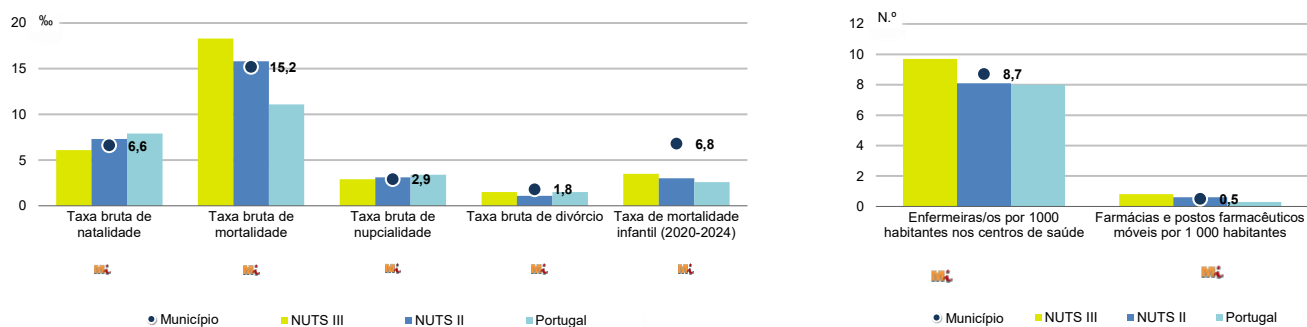
Turismo, 2024

	Município	NUTS III	NUTS II	Portugal	Peso do Município NUTS III (%)
Estabelecimentos hoteleiros (Nº)	31	170	823	8 173	18,2
Hotéis (Nº)	8	27	129	2 180	29,6
Capacidade de alojamento (Nº)	1 243	4 779	27 948	492 262	26,0
Hóspedes (Nº)	84 620	270 750	1 693 555	31 588 187	31,3
Dormidas (Nº)	138 891	478 683	3 257 042	80 354 833	29,0
Estada média	1,6	1,8	1,9	2,5	-
Proveitos(milhares €)	7 031	31 647	278 624	6 674 553	22,2



Fonte: INE, Inquérito à Permanência de Hóspedes e Outros Dados na Hotelaria

Demografia e Saúde, 2024



Fonte: INE, Indicadores Demográficos, Óbitos por Causas de Morte, Estatísticas do Pessoal de Saúde, Estatísticas das Farmácias

Despesa das Câmaras Municipais em atividades culturais e de desporto, 2024

	Município	NUTS III	NUTS II	Portugal	Peso do Município NUTS III (%)
Em atividades culturais e criativas (milhares €)	2 586	16 107	69 937	772 689	16,1
Património	762	3 470	13 575	158 925	22,0
Bibliotecas e arquivos	22	1 865	10 207	97 178	1,2
Artes do espetáculo	1 061	6 744	22 295	224 911	15,7
Atividades interdisciplinares	381	2 807	15 739	204 670	13,6
Em atividades culturais e criativas por habitante (€/hab.)	127,3	155,5	147,3	71,9	-
Em atividades e equipamentos desportivos por habitante (€/hab.)	21,9	70,4	78,6	42,7	-

Fonte: INE, Inquérito ao financiamento de atividades culturais, criativas e desportivas pelas Câmaras Municipais

>> NOTA TÉCNICA

Toda a informação aqui divulgada está disponível na base de dados do Portal do INE (www.ine.pt), ou nas publicações Anuários Regionais, ambas organizadas, por tema.

Associado a cada indicador está o símbolo **Mi**, que corresponde à respetiva Metainformação. Para informação complementar, sugere-se a consulta do Sistema de Metainformação que integra e disponibiliza conceitos, classificações, variáveis, suportes de recolha de informação e documentação metodológica com aplicação no âmbito no Sistema Estatístico Nacional.

Nos casos em que a informação é confidencial, esta não é apresentada nos gráficos, e nos quadros surge identificada com o respetivo sinal convencional.

Se esta informação, não corresponder totalmente às suas expetativas, por favor contacte-nos. O seu contato permitirá ao INE analisar o conteúdo da informação e contribuirá para o acréscimo da qualidade dos dados estatísticos.

Última atualização destes dados: 11 de dezembro de 2025

Sinais convencionais por ausência de valor

...	Dado confidencial	o	Dado inferior a metade do módulo da unidade utilizada
-	Dado não aplicável	oo	Infinito
x	Dado não disponível		