

# RETORNO DE INFORMAÇÃO AOS RESPONDENTES MUNICÍPIOS



INSTITUTO NACIONAL DE ESTATÍSTICA  
STATISTICS PORTUGAL

NOVEMBRO DE 2021

## >> IDENTIFICAÇÃO DO MUNICÍPIO

Nome do Município: **ELVAS**  
NUTS III / NUTS II: **ALTO ALENTEJO / ALENTEJO**

Código Divisão Administrativa (Distrito/Município): **1207**

## >> CARACTERIZAÇÃO SOCIOECONÓMICA DO MUNICÍPIO

### TERRITÓRIO E POPULAÇÃO

#### Divisão territorial da região : NUTS III e Municípios

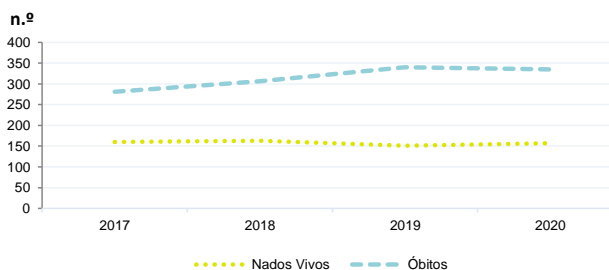


#### Dinâmica populacional, 2020

	Município	NUTS III	NUTS II	Portugal	Peso do Município NUTS III (%)
<b>População residente (N.º)</b>	20 289	103 171	699 420	10 298 252	19,7
Homens	9 571	48 828	335 432	4 858 749	19,6
Mulheres	10 718	54 343	363 988	5 439 503	19,7
Com menos de 15 anos	2 494	11 683	86 027	1 382 628	21,3
Com 65 ou mais anos	4 727	28 323	179 740	2 309 648	16,7
<b>Densidade pop. (N.º/Km²)</b>	32,1	17,0	22,1	111,7	-
<b>Taxa de crescimento efetivo anual (%)</b>	-1,2	-1,3	-0,7	0,0	-
<b>Taxa de crescimento natural anual (%)</b>	-0,9	-1,2	-0,8	-0,4	-
<b>Índice de Invelhecimento</b>	189,5	242,4	208,9	167,0	-
<b>Índice de Potencialidade</b>	80,2	74,0	72,1	72,3	-

Fonte: INE, Estimativas Anuais da População Residente e Indicadores Demográficos; Ministério do Ambiente - Direção Geral do Território, Carta Administrativa Oficial de Portugal.

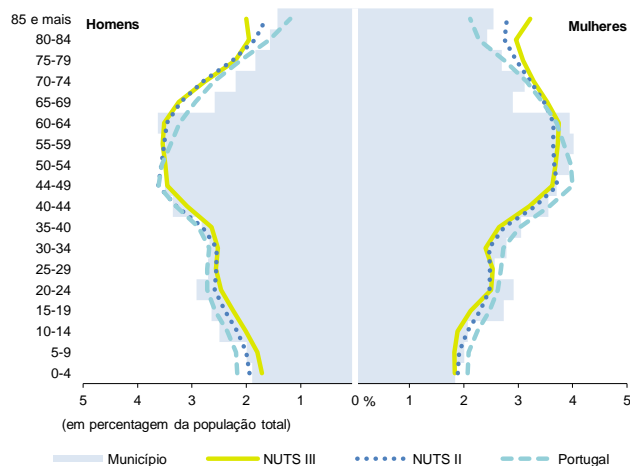
#### Nados-vivos e óbitos por Município, 2017-2020



	Ano	Município	NUTS III	NUTS II	Portugal
<b>Nados Vivos</b>	2020	157	736	5 347	84 426
	2019	151	709	5 350	86 579
	2018	163	782	5 383	87 020
	2017	160	736	5 225	86 154
<b>Óbitos</b>	2020	335	2 001	11 271	123 358
	2019	340	1 915	10 442	111 793
	2018	306	1 830	10 464	113 051
	2017	281	1 750	10 118	109 758

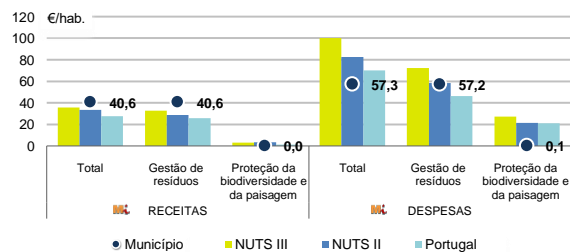
Fonte: INE, Nados-vivos e Óbitos

#### Estrutura etária da população, 2020



Fonte: INE, Estimativas Anuais da População Residente.

#### Receitas e despesas dos municípios em ambiente por habitante, 2020



Fonte: INE, Inquérito aos municípios - Proteção do ambiente

#### Indicadores de Educação, 2020

	Município	NUTS III	NUTS II	Portugal
<b>Taxa bruta de pré-escolarização (%)</b>	126,7	112,4	105,6	97,1
<b>Taxa bruta de escolarização no ensino básico (%)</b>	130,1	118,6	113,1	108,4
<b>Taxa bruta de escolarização no ensino secundário (%)</b>	128,5	122,2	118,6	122,9
<b>Taxa de retenção e desistência no ensino básico regular (%)</b>	4,0	3,3	3,3	2,2
<b>Taxa de transição/ conclusão no ensino secundário regular (%)</b>	90,8	92,9	92,0	91,5

Fonte: Ministério da Educação e Ministério da Ciência, Tecnologia e Ensino Superior - Direção-Geral de Estatísticas da Educação e Ciência.

INDICADORES DE ATIVIDADE ECONÓMICA

Constituição de pessoas coletivas e entidades equiparadas, 2020/2021

Mês	Município	NUTSIII	NUTSII	Portugal	Peso do Município NUTS III (%)
set-21	9	21	177	3 381	42,9
ago-21	8	21	148	2 822	38,1
jul-21	11	25	163	3 260	44,0
jun-21	7	18	187	3 089	38,9
mai-21	5	23	195	3 637	21,7
abr-21	6	28	202	3 598	21,4
mar-21	13	33	220	3 741	39,4
fev-21	7	24	168	3 003	29,2
jan-21	6	20	198	3 213	30,0
dez-20	12	30	177	3 038	40,0
nov-20	5	15	156	2 850	33,3
out-20	6	20	189	3 483	30,0
12 Meses	95	278	2 180	39 115	34,2

Fonte: INE, Constituição e Dissolução de Pessoas Coletivas e Entidades equiparadas

Valor mediano das vendas por m2 de alojamentos familiares (€, (2020-2021))

	Município	NUTSIII	NUTSII	Portugal
2.º Trim. 2021	578	459	759	1218
1.º Trim. 2021	592	471	751	1197
4.º Trim. 2020	553	455	743	1188
3.º Trim. 2020	519	459	728	1160
2.º Trim. 2020	444	427	714	1137
1.º Trim. 2020	414	427	699	1117

Fonte: INE, Estatísticas de preços da habitação ao nível local

Empresas e estabelecimentos, 2019

	Município	NUTS III	NUTS II	Portugal	Peso do Município NUTS III (%)
Empresas					
Personal ao serviço (Nº)	6 977	30 452	221 387	4 225 538	22,9
Volume de negócios (milhões €)	380	2 399	18 681	412 640	15,8
Indicador de concentração do volume de negócios das quatro maiores empresas (%)	16,8	25,9	9,6	4,9	-
Valor acrescentado bruto (milhões €)	88	525	4 442	104 417	16,8
Taxa de variação (2019/2018) (%)	10,8	1,7	5,5	5,8	-
Indicador de concentração do valor acrescentado bruto das quatro maiores empresas (%)	16,9	25,2	8,1	3,1	-
Sociedades					
Taxa de sobrevivência das sociedades nascidas 2 anos antes (%)	54,1	53,4	53,5	54,3	-
Estabelecimentos					
Personal ao serviço (Nº)	7 410	30 879	238 244	4 212 920	24,0
Volume de negócios (milhões €)	421	2 436	21 333	409 259	17,3

Fonte: INE, Sistema de Contas Integradas das Empresas

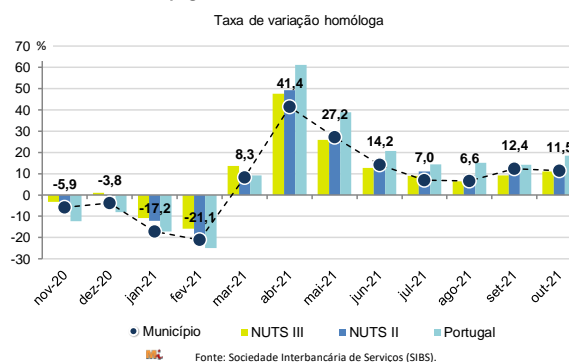
Comércio Internacional, 2020

	Município	NUTS III	NUTS II	Portugal	Peso do Município NUTS III (%)
(milhares de euros)					
Saldo da balança comercial	2 176	70 025	865 634	- 14 388 175	-
Exportações de bens	37 483	312 328	3 506 438	53 757 393	12,0
Taxa de variação (2020/2019) (%)	3,5	-10,4	-10,6	-10,3	-
Importações de bens	35 307	242 303	2 640 805	68 145 568	14,6
Taxa de variação (2020/2019) (%)	29,0	-5,4	-6,9	-14,8	-
Taxa de cobertura (%)	106,2	128,9	132,8	78,9	-

Fonte: INE, Estatísticas do Comércio Internacional de Bens.

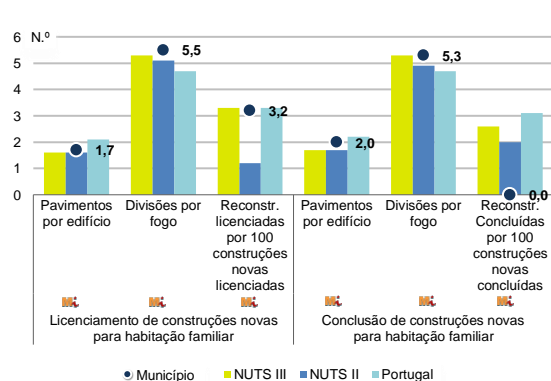
Nota: Dados definitivos de 2017 e 2018.

Levantamentos em caixas multibanco e compras em terminais de pagamento automáticos, 2020/2021



Fonte: Sociedade Interbancária de Serviços (SIBS).

Licenciamento e conclusão de obras, 2020

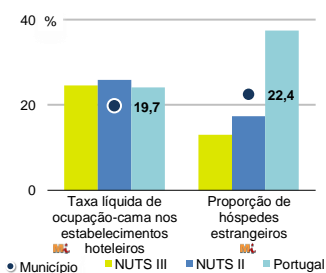


	Município	NUTS III	NUTS II	Portugal	Peso do Município NUTS III (%)
Obras Licenciadas					
Nº de Edifícios	48	221	1 672	21 508	21,7
Taxa de variação (2020/2019) (%)	-29,4	-19,3	-5,3	-4,0	-
Reabilitação	17	100	379	4 747	17,0
Construções novas para habitação familiar	31	121	1 293	16 761	25,6
Fogos	26	79	827	13 101	32,9
Obras Concluídas					
Nº de Edifícios	50	200	1 282	14 580	25,0
Taxa de variação (2020/2019) (%)	51,5	7,5	6,7	3,8	-
Reabilitação	13	85	295	3 031	15,3
Construções novas para habitação familiar	37	115	987	11 549	32,2
Fogos	28	69	613	8 384	40,6
Fogos	35	82	840	16 710	42,7

Fonte: INE, Inquérito aos Projetos de Obras de Edificação e de Demolição de Edifícios e Estatísticas das Obras Concluídas.

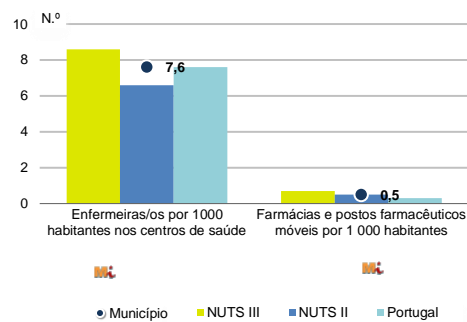
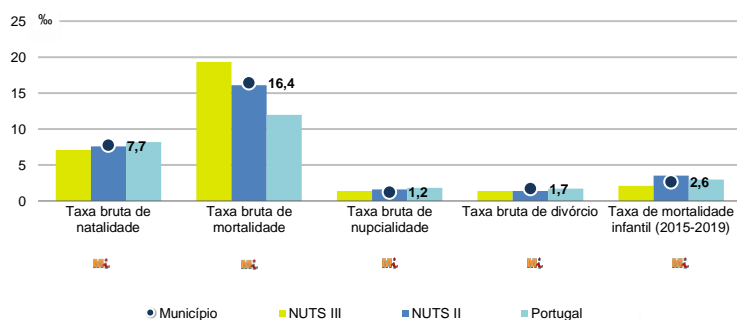
Turismo, 2020

	Município	NUTS III	NUTS II	Portugal	Peso do Município NUTS III (%)
Estabelecimentos hoteleiros (Nº)	22	122	671	5 183	18,0
Hotéis (Nº)	7	25	119	1 569	28,0
Capacidade de alojamento (Nº)	1 050	4 010	23 718	344 757	26,2
Hóspedes (Nº)	38 252	147 734	891 396	10 430 600	25,9
Dormidas (Nº)	63 019	291 685	1 829 255	25 798 299	21,6
Estada média	1,6	2,0	2,1	2,5	-
Proveitos(milhares €)	2 668	15 722	112 842	1 445 682	17,0



Fonte: INE, Inquérito à Permanência de Hóspedes e Outros Dados na Hotelaria

## Demografia e Saúde, 2020



Fonte: INE, Indicadores Demográficos, Óbitos por Causas de Morte, Estatísticas do Pessoal de Saúde, Estatísticas das Farmácias

## Despesa das Câmaras Municipais em atividades culturais e de desporto, 2020

	Município	NUTS III	NUTS II	Portugal	Peso do Município NUTS III (%)
<b>Em atividades culturais e criativas (milhares €)</b>	3 407	10 494	51 619	470 475	32,5
Património	2 165	4 775	14 900	112 649	45,3
Bibliotecas e arquivos	66	1 230	10 841	75 028	5,4
Artes do espetáculo	383	1 915	10 816	94 502	20,0
Atividades interdisciplinares	350	1 583	9 749	143 554	22,1
<b>Em atividades culturais e criativas por habitante (€/hab.)</b>	167,9	101,7	73,8	45,7	-
<b>Em atividades e equipamentos desportivos por habitante (€/hab.)</b>	10,8	46,5	43,1	29,2	-

Fonte: INE, Inquérito ao financiamento de atividades culturais, criativas e desportivas pelas Câmaras Municipais

## &gt;&gt; NOTA TÉCNICA

Toda a informação aqui divulgada está disponível na base de dados do Portal do INE ([www.ine.pt](http://www.ine.pt)), ou nas publicações Anuários Regionais, ambas organizadas, por tema.

Associado a cada indicador está o símbolo **Mi**, que corresponde à respetiva Metainformação. Para informação complementar, sugere-se a consulta do Sistema de Metainformação que integra e disponibiliza conceitos, classificações, variáveis, suportes de recolha de informação e documentação metodológica com aplicação no âmbito do Sistema Estatístico Nacional.

Nos casos em que a informação é confidencial, esta não é apresentada nos gráficos, e nos quadros surge identificada com o respetivo sinal convencional.

Se esta informação, não corresponder totalmente às suas expectativas, por favor contacte-nos. O seu contato permitirá ao INE analisar o conteúdo da informação e contribuirá para o acréscimo da qualidade dos dados estatísticos.

Última atualização destes dados: 22 de novembro de 2021

## Sinais convencionais por ausência de valor

...	Dado confidencial	o	Dado inferior a metade do módulo da unidade utilizada
-	Dado não aplicável	oo	Infinito
x	Dado não disponível		