

RETORNO DE INFORMAÇÃO AOS RESPONDENTES MUNICÍPIOS

DEZEMBRO DE 2025

>> IDENTIFICAÇÃO DO MUNICÍPIO

Nome do Município: **ARRONCHES**
NUTS III / NUTS II: **ALTO ALENTEJO / ALENTEJO**

Código Divisão Administrativa (Distrito/Município): **1202**

>> CARACTERIZAÇÃO SOCIOECONÓMICA DO MUNICÍPIO

TERRITÓRIO E POPULAÇÃO

Divisão territorial da região : NUTS III e Municípios

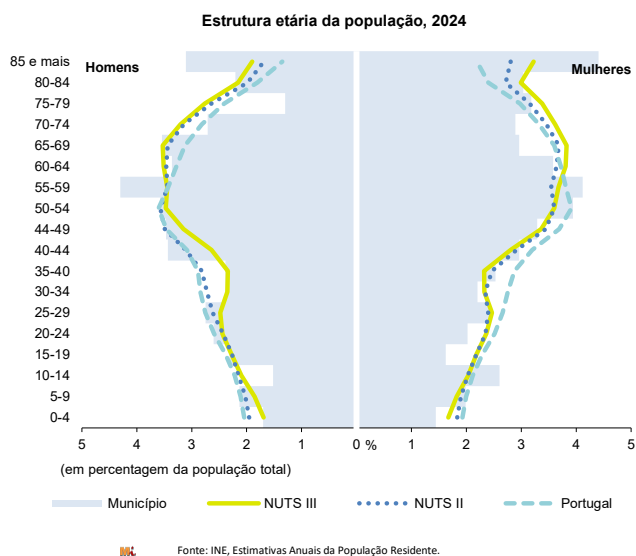
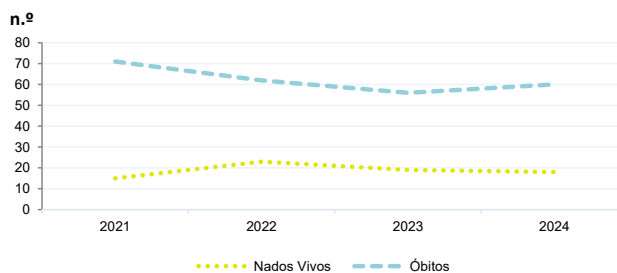


Dinâmica populacional, 2024

	Município	NUTS III	NUTS II	Portugal	Peso do Município NUTS III (%)
População residente (N.º)	2 767	103 566	474 894	10 749 635	2,7
Homens	1 350	49 157	232 001	5 140 276	2,7
Mulheres	1 417	54 409	242 893	5 609 359	2,6
Com menos de 15 anos	315	12 043	57 638	1 359 489	2,6
Com 65 ou mais anos	812	30 781	130 791	2 615 344	2,6
Densidade pop. (N.º/Km²)	8,8	17,0	17,4	116,6	-
Taxa de crescimento efetivo anual (%)	0,0	-0,5	0,0	1,0	-
Taxa de crescimento natural anual (%)	-1,5	-1,2	-0,9	-0,3	-
Índice de Invelhecimento	257,8	255,6	226,9	192,4	-
Índice de Potencialidade	75,7	77,4	75,0	78,7	-

Fonte: INE, Estimativas Anuais da População Residente e Indicadores Demográficos; Ministério do Ambiente - Direção Geral do Território, Carta Administrativa Oficial de Portugal.

Nados-vivos e óbitos por Município, 2021-2024

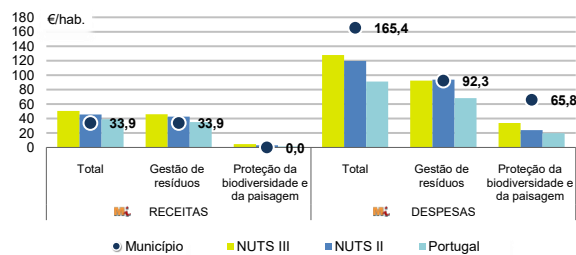


Fonte: INE, Estimativas Anuais da População Residente.

	Ano	Município	NUTS III	NUTS II	Portugal
Nados Vivos	2024	18	631	3 449	84 642
	2023	19	655	3 550	85 699
	2022	23	700	3 520	83 671
	2021	15	690	3540	79582
Óbitos	2024	60	1 897	7 503	118 374
	2023	56	1 781	7 447	118 344
	2022	62	1 955	7 898	124 361
	2021	71	2070	8249	124841

Fonte: INE, Nados-vivos e Óbitos

Receitas e despesas dos municípios em ambiente por habitante, 2024



Fonte: INE, Inquérito aos municípios - Proteção do ambiente

Indicadores de Educação, 2024

	Município	NUTS III	NUTS II	Portugal
Taxa bruta de pré-escolarização (%)	105,7	106,1	106,8	100,6
Taxa bruta de escolarização no ensino básico (%)	108,9	113,7	114,5	113,2
Taxa bruta de escolarização no ensino secundário (%)	7,3	118,6	123,8	124,9
Taxa de retenção e desistência no ensino básico (%)	0,4	5,4	5,6	3,9
Taxa de transição/ conclusão no ensino secundário (%)	100,0	91,4	90,9	90,4

Fonte: Ministério da Educação e Ministério da Ciência, Tecnologia e Ensino Superior - Direção-Geral de Estatísticas da Educação e Ciência.

INDICADORES DE ATIVIDADE ECONÓMICA

Constituição de pessoas coletivas e entidades equiparadas, 2024/2025

Mês	Município	NUTSIII	NUTSII	Portugal	Peso do Município NUTS III (%)
out-25	0	18	138	4 269	0,0
set-25	0	21	141	4 304	0,0
ago-25	0	13	107	3 379	0,0
jul-25	1	40	158	4 533	2,5
jun-25	0	21	123	3 646	0,0
mai-25	1	30	187	4 659	3,3
abr-25	0	39	153	3 878	0,0
mar-25	1	38	193	4 905	2,6
fev-25	1	41	204	4 879	2,4
jan-25	1	34	179	5 059	2,9
dez-24	2	59	185	3 563	3,4
nov-24	0	42	181	4 147	0,0
12 Meses	7	396	1 949	51 221	1,8

Fonte: INE, Constituição e Dissolução de Pessoas Coletivas e Entidades equiparadas

Valor mediano das vendas por m2 de alojamentos familiares (€), (2024-2025)

	Município	NUTSIII	NUTSII	Portugal
2.º Trim. 2025	-	682	952	1923
1.º Trim. 2025	-	647	908	1845
4.º Trim. 2024	-	590	862	1777
3.º Trim. 2024	-	549	832	1709
2.º Trim. 2024	-	533	814	1661
1.º Trim. 2024	-	514	808	1633

Fonte: INE, Estatísticas de preços da habitação ao nível local

Empresas e estabelecimentos, 2024

	Município	NUTS III	NUTS II	Portugal	Peso do Município NUTS III (%)
Empresas					
Pessoal ao serviço (Nº)	660	32 233	186 693	4 944 491	2,0
Volume de negócios (milhões €)	30	3 207	16 209	571 297	0,9
Indicador de concentração do volume de negócios das quatro maiores empresas (%)	24,3	21,3	9,5	4,6	-
Valor acrescentado bruto (milhões €)	9	718	4 299	157 731	1,3
Taxa de variação (2024/2023) (%)	17,7	5,9	6,7	7,3	-
Indicador de concentração do valor acrescentado bruto das quatro maiores empresas (%)	20,5	19,8	9,5	2,6	-
Sociedades					
Taxa de sobrevivência das sociedades nascidas 2 anos antes (%)	58,1	56,8	56,7	55,9	-
Estabelecimentos					
Pessoal ao serviço (Nº) (2023)	637	32 044	180 558	4 720 987	2,0
Volume de negócios (milhões €) (2023)	30	3 285	17 211	545 818	0,9

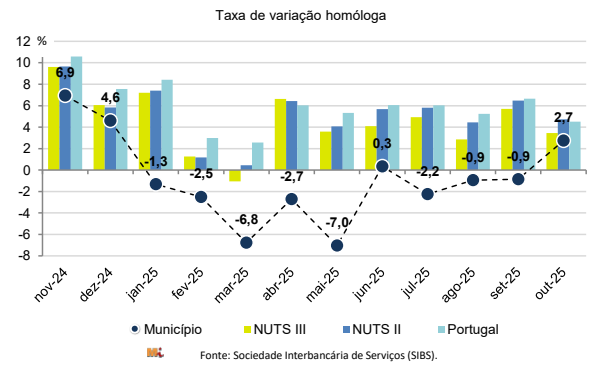
Fonte: INE, Sistema de Contas Integradas das Empresas

Comércio Internacional, 2024

	Município	NUTS III	NUTS II	Portugal	Peso do Município NUTS III (%)
Saldo da balança comercial					
	614	116 921	2 142 974	- 28 348 381	-
Exportações de bens	1 274	484 689	3 751 066	78 895 069	0,3
Taxa de variação (2024/2023) (%)	-64,1	5,5	4,7	2,0	-
Importações de bens	660	367 768	1 608 092	107 243 450	0,2
Taxa de variação (2024/2023) (%)	-71,1	-1,6	3,4	2,0	-
Taxa de cobertura (%)	193,1	131,8	233,3	73,6	-

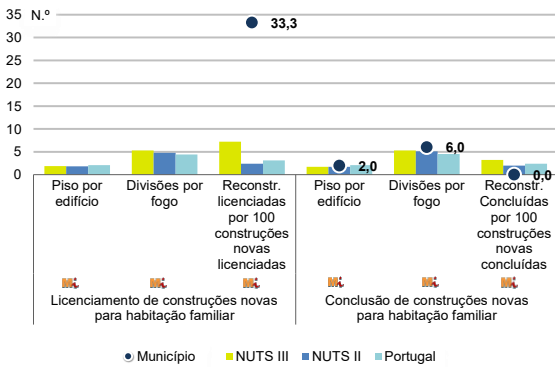
Fonte: INE, Estatísticas do Comércio Internacional de Bens.
Nota: Dados definitivos de 2022 e 2023.

Levantamentos em caixas multibanco e compras em terminais de pagamento automáticos, 2024/2025



Fonte: Sociedade Interbancária de Serviços (SIBS).

Licenciamento e conclusão de obras, 2024

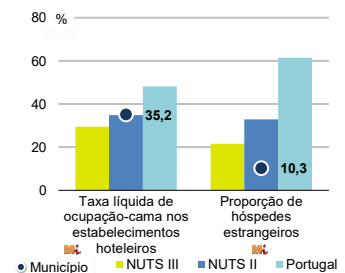


	Município	NUTS III	NUTS II	Portugal	Peso do Município NUTS III (%)
Obras Licenciadas					
Nº de Edifícios	4	186	1 243	24 041	2,2
Taxa de variação (2024/2023) (%)	100,0	6,9	7,2	7,2	-
Reabilitação	1	89	384	4 965	1,1
Construções novas	3	97	859	19 076	3,1
para habitação familiar	0	62	611	15 414	0,0
Fogos	0	174	1 082	34 637	0,0
Obras Concluídas					
Nº de Edifícios	2	148	850	17 380	1,4
Taxa de variação (2024/2023) (%)	-33,3	-17,3	1,9	1,6	-
Reabilitação	0	54	207	2 984	0,0
Construções novas	2	94	643	14 396	2,1
para habitação familiar	1	67	458	11 537	1,5
Fogos	1	89	656	25 311	1,1

Fonte: INE, Inquérito aos Projetos de Obras de Edificação e de Demolição de Edifícios e Estatísticas das Obras Concluídas.

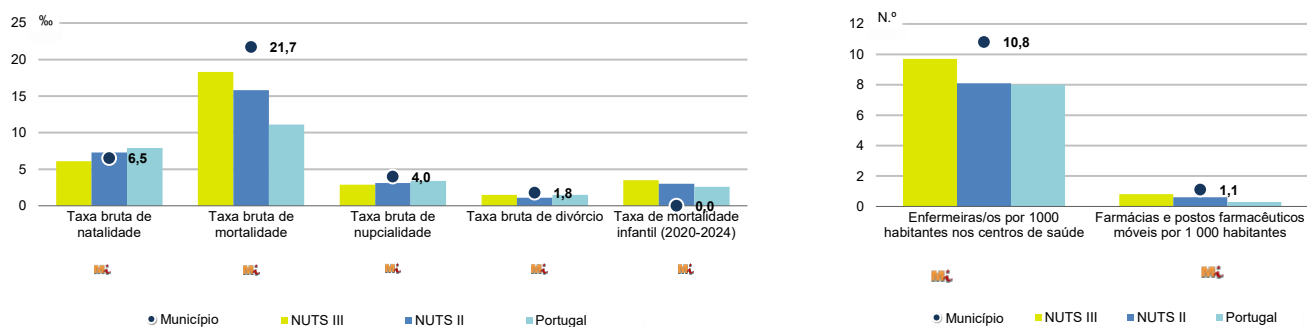
Turismo, 2024

	Município	NUTS III	NUTS II	Portugal	Peso do Município NUTS III (%)
Estabelecimentos hoteleiros (Nº)	3	170	823	8 173	1,8
Hotéis (Nº)	1	27	129	2 180	3,7
Capacidade de alojamento (Nº)	93	4 779	27 948	492 262	1,9
Hóspedes (Nº)	5 929	270 750	1 693 555	31 588 187	2,2
Dormidas (Nº)	10 952	478 683	3 257 042	80 354 833	2,3
Estada média	1,8	1,8	1,9	2,5	-
Proveitos(milhares €)	417	31 647	278 624	6 674 553	1,3



Fonte: INE, Inquérito à Permanência de Hóspedes e Outros Dados na Hotelaria

Demografia e Saúde, 2024



Fonte: INE, Indicadores Demográficos, Óbitos por Causas de Morte, Estatísticas do Pessoal de Saúde, Estatísticas das Farmácias

Despesa das Câmaras Municipais em atividades culturais e de desporto, 2024

	Município	NUTS III	NUTS II	Portugal	Peso do Município NUTS III (%)
Em atividades culturais e criativas (milhares €)	362	16 107	69 937	772 689	2,2
Património	62	3 470	13 575	158 925	1,8
Bibliotecas e arquivos	8	1 865	10 207	97 178	0,4
Artes do espetáculo	194	6 744	22 295	224 911	2,9
Atividades interdisciplinares	22	2 807	15 739	204 670	0,8
Em atividades culturais e criativas por habitante (€/hab.)	130,9	155,5	147,3	71,9	-
Em atividades e equipamentos desportivos por habitante (€/hab.)	229,6	70,4	78,6	42,7	-

Fonte: INE, Inquérito ao financiamento de atividades culturais, criativas e desportivas pelas Câmaras Municipais

>> NOTA TÉCNICA

Toda a informação aqui divulgada está disponível na base de dados do Portal do INE (www.ine.pt), ou nas publicações Anuários Regionais, ambas organizadas, por tema.

Associado a cada indicador está o símbolo **Mi**, que corresponde à respetiva Metainformação. Para informação complementar, sugere-se a consulta do Sistema de Metainformação que integra e disponibiliza conceitos, classificações, variáveis, suportes de recolha de informação e documentação metodológica com aplicação no âmbito no Sistema Estatístico Nacional.

Nos casos em que a informação é confidencial, esta não é apresentada nos gráficos, e nos quadros surge identificada com o respetivo sinal convencional.

Se esta informação, não corresponder totalmente às suas expectativas, por favor contacte-nos. O seu contato permitirá ao INE analisar o conteúdo da informação e contribuirá para o acréscimo da qualidade dos dados estatísticos.

Última atualização destes dados: 11 de dezembro de 2025

Sinais convencionais por ausência de valor

...	Dado confidencial	o	Dado inferior a metade do módulo da unidade utilizada
-	Dado não aplicável	oo	Infinito
x	Dado não disponível		