

# RETORNO DE INFORMAÇÃO AOS RESPONDENTES MUNICÍPIOS

DEZEMBRO DE 2025

## >> IDENTIFICAÇÃO DO MUNICÍPIO

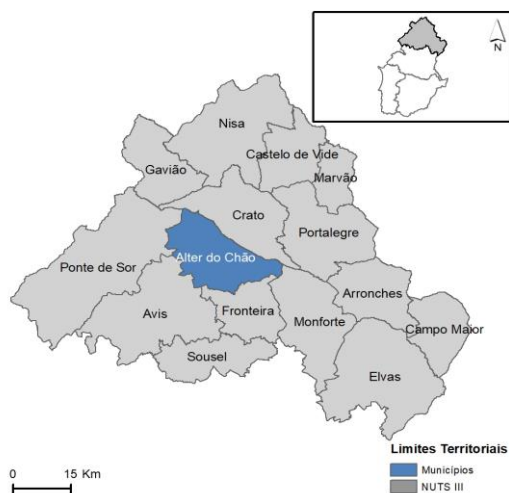
Nome do Município: **ALTER DO CHÃO**  
NUTS III / NUTS II: **ALTO ALENTEJO / ALENTEJO**

Código Divisão Administrativa (Distrito/Município): **1201**

## >> CARACTERIZAÇÃO SOCIOECONÓMICA DO MUNICÍPIO

### TERRITÓRIO E POPULAÇÃO

#### Divisão territorial da região : NUTS III e Municípios

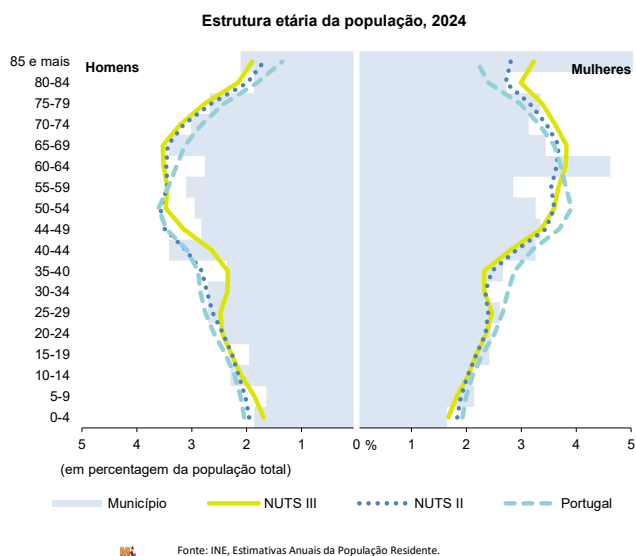
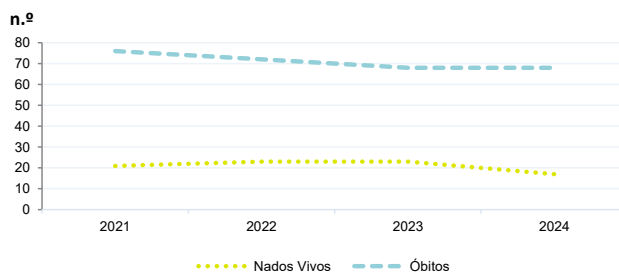


#### Dinâmica populacional, 2024

	Município	NUTS III	NUTS II	Portugal	Peso do Município NUTS III (%)
<b>População residente (N.º)</b>	3 222	103 566	474 894	10 749 635	3,1
Homens	1 484	49 157	232 001	5 140 276	3,0
Mulheres	1 738	54 409	242 893	5 609 359	3,2
Com menos de 15 anos	377	12 043	57 638	1 359 489	3,1
Com 65 ou mais anos	1 008	30 781	130 791	2 615 344	3,3
<b>Densidade pop. (N.º/Km²)</b>	8,9	17,0	17,4	116,6	-
<b>Taxa de crescimento efetivo anual (%)</b>	1,3	-0,5	0,0	1,0	-
<b>Taxa de crescimento natural anual (%)</b>	-1,6	-1,2	-0,9	-0,3	-
<b>Índice de Invelhecimento</b>	267,4	255,6	226,9	192,4	-
<b>Índice de Potencialidade</b>	79,6	77,4	75,0	78,7	-

Fonte: INE, Estimativas Anuais da População Residente e Indicadores Demográficos; Ministério do Ambiente - Direção Geral do Território, Carta Administrativa Oficial de Portugal.

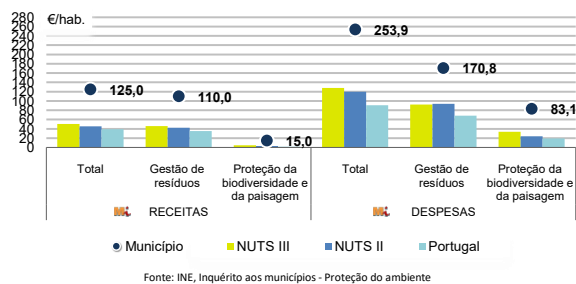
#### Nados-vivos e óbitos por Município, 2021-2024



	Ano	Município	NUTS III	NUTS II	Portugal
<b>Nados Vivos</b>	2024	17	631	3 449	84 642
	2023	23	655	3 550	85 699
	2022	23	700	3 520	83 671
	2021	21	690	3540	79582
<b>Óbitos</b>	2024	68	1 897	7 503	118 374
	2023	68	1 781	7 447	118 344
	2022	72	1 955	7 898	124 361
	2021	76	2070	8249	124841

Fonte: INE, Nados-vivos e Óbitos

#### Receitas e despesas dos municípios em ambiente por habitante, 2024



#### Indicadores de Educação, 2024

	Município	NUTS III	NUTS II	Portugal
<b>Taxa bruta de pré-escolarização (%)</b>	111,3	106,1	106,8	100,6
<b>Taxa bruta de escolarização no ensino básico (%)</b>	96,8	113,7	114,5	113,2
<b>Taxa bruta de escolarização no ensino secundário (%)</b>	230,9	118,6	123,8	124,9
<b>Taxa de retenção e desistência no ensino básico (%)</b>	5,4	5,4	5,6	3,9
<b>Taxa de transição/ conclusão no ensino secundário (%)</b>	91,4	91,4	90,9	90,4

Fonte: Ministério da Educação e Ministério da Ciência, Tecnologia e Ensino Superior - Direção-Geral de Estatísticas da Educação e Ciência.

INDICADORES DE ATIVIDADE ECONÓMICA

Constituição de pessoas coletivas e entidades equiparadas, 2024/2025

Mês	Município	NUTSIII	NUTSII	Portugal	Peso do Município NUTS III (%)
out-25	0	18	138	4 269	0,0
set-25	0	21	141	4 304	0,0
ago-25	1	13	107	3 379	7,7
jul-25	2	40	158	4 533	5,0
jun-25	0	21	123	3 646	0,0
mai-25	2	30	187	4 659	6,7
abr-25	1	39	153	3 878	2,6
mar-25	1	38	193	4 905	2,6
fev-25	1	41	204	4 879	2,4
jan-25	0	34	179	5 059	0,0
dez-24	2	59	185	3 563	3,4
nov-24	1	42	181	4 147	2,4
<b>12 Meses</b>	<b>11</b>	<b>396</b>	<b>1 949</b>	<b>51 221</b>	<b>2,8</b>

Fonte: INE, Constituição e Dissolução de Pessoas Coletivas e Entidades equiparadas

Valor mediano das vendas por m2 de alojamentos familiares (€), (2024-2025)

	Município	NUTSIII	NUTSII	Portugal
2.º Trim. 2025	-	682	952	1923
1.º Trim. 2025	-	647	908	1845
4.º Trim. 2024	-	590	862	1777
3.º Trim. 2024	-	549	832	1709
2.º Trim. 2024	-	533	814	1661
1.º Trim. 2024	-	514	808	1633

Fonte: INE, Estatísticas de preços da habitação ao nível local

Empresas e estabelecimentos, 2024

	Município	NUTS III	NUTS II	Portugal	Peso do Município NUTS III (%)
<b>Empresas</b>					
<b>Pessoal ao serviço (Nº)</b>	680	32 233	186 693	4 944 491	2,1
<b>Volume de negócios (milhões €)</b>	52	3 207	16 209	571 297	1,6
Indicador de concentração do volume de negócios das quatro maiores empresas (%)	63,9	21,3	9,5	4,6	-
<b>Valor acrescentado bruto (milhões €)</b>	8	718	4 299	157 731	1,1
Taxa de variação (2024/2023) (%)	-34,9	5,9	6,7	7,3	-
Indicador de concentração do valor acrescentado bruto das quatro maiores empresas (%)	31,5	19,8	9,5	2,6	-
<b>Sociedades</b>					
<b>Taxa de sobrevivência das sociedades nascidas 2 anos antes (%)</b>	54,9	56,8	56,7	55,9	-
<b>Estabelecimentos</b>					
<b>Pessoal ao serviço (Nº) (2023)</b>	752	32 044	180 558	4 720 987	2,3
<b>Volume de negócios (milhões €) (2023)</b>	62	3 285	17 211	545 818	1,9

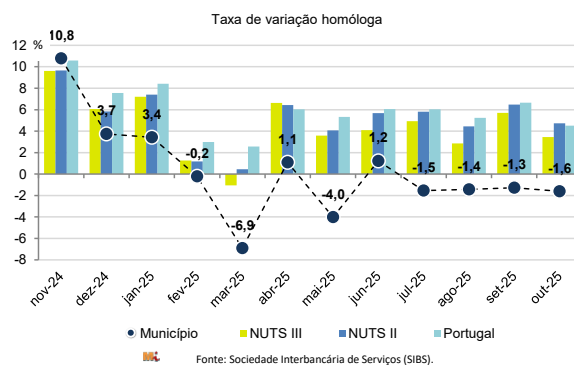
Fonte: INE, Sistema de Contas Integradas das Empresas

Comércio Internacional, 2024

	Município	NUTS III	NUTS II	Portugal	Peso do Município NUTS III (%)
<b>Saldo da balança comercial</b>					
	- 17 337	116 921	2 142 974	- 28 348 381	-
<b>Exportações de bens</b>	29	484 689	3 751 066	78 895 069	0,0
Taxa de variação (2024/2023) (%)	-65,8	5,5	4,7	2,0	-
<b>Importações de bens</b>	17 366	367 768	1 608 092	107 243 450	4,7
Taxa de variação (2024/2023) (%)	-8,2	-1,6	3,4	2,0	-
<b>Taxa de cobertura (%)</b>	0,2	131,8	233,3	73,6	-

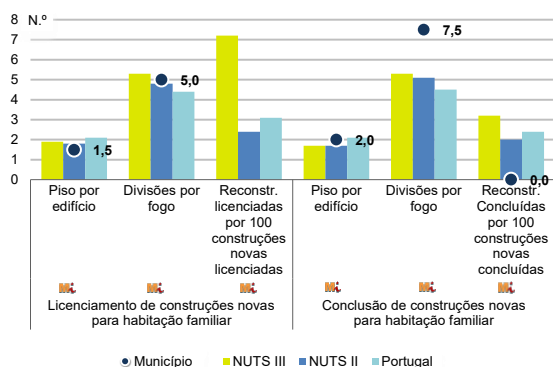
Fonte: INE, Estatísticas do Comércio Internacional de Bens.  
Nota: Dados definitivos de 2022 e 2023.

Levantamentos em caixas multibanco e compras em terminais de pagamento automáticos, 2024/2025



Fonte: Sociedade Interbancária de Serviços (SIBS).

Licenciamento e conclusão de obras, 2024



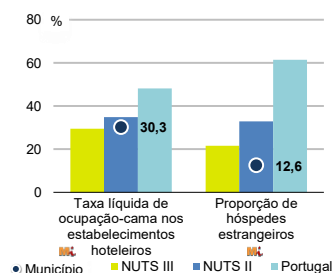
Fonte: INE, Inquérito aos Projetos de Obras de Edificação e de Demolição de Edifícios e Estatísticas das Obras Concluídas.

	Município	NUTS III	NUTS II	Portugal	Peso do Município NUTS III (%)
<b>Obras Licenciadas</b>					
<b>Nº de Edifícios</b>	5	186	1 243	24 041	2,7
Taxa de variação (2024/2023) (%)	-54,5	6,9	7,2	7,2	-
Reabilitação	2	89	384	4 965	2,2
Construções novas	3	97	859	19 076	3,1
para habitação familiar	2	62	611	15 414	3,2
Fogos	2	174	1 082	34 637	1,1
<b>Obras Concluídas</b>					
<b>Nº de Edifícios</b>	5	148	850	17 380	3,4
Taxa de variação (2024/2023) (%)	-50,0	-17,3	1,9	1,6	-
Reabilitação	2	54	207	2 984	3,7
Construções novas	3	94	643	14 396	3,2
para habitação familiar	2	67	458	11 537	3,0
Fogos	2	89	656	25 311	2,2

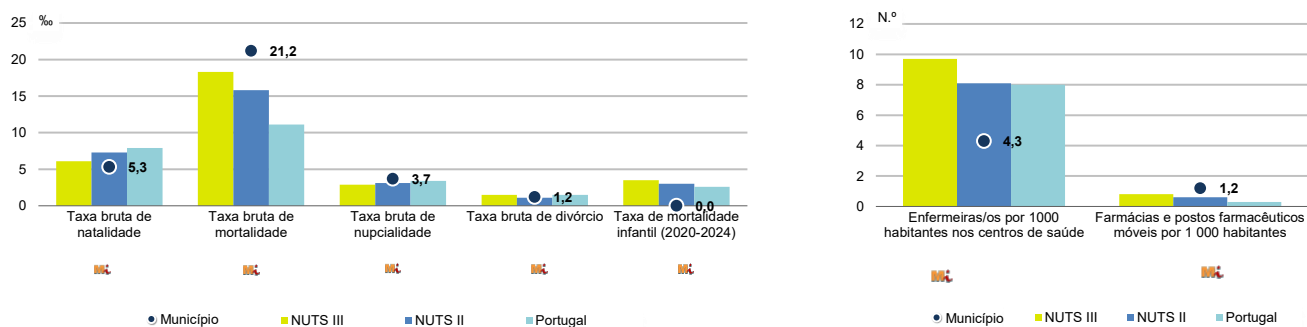
Turismo, 2024

	Município	NUTS III	NUTS II	Portugal	Peso do Município NUTS III (%)
<b>Estabelecimentos hoteleiros (Nº)</b>	7	170	823	8 173	4,1
Hotéis (Nº)	3	27	129	2 180	11,1
<b>Capacidade de alojamento (Nº)</b>	315	4 779	27 948	492 262	6,6
Hóspedes (Nº)	19 915	270 750	1 693 555	31 588 187	7,4
<b>Dormidas (Nº)</b>	33 070	478 683	3 257 042	80 354 833	6,9
<b>Estada média</b>	1,7	1,8	1,9	2,5	-
<b>Proveitos(milhares €)</b>	2 779	31 647	278 624	6 674 553	8,8

Fonte: INE, Inquérito à Permanência de Hóspedes e Outros Dados na Hotelaria



## Demografia e Saúde, 2024



Fonte: INE, Indicadores Demográficos, Óbitos por Causas de Morte, Estatísticas do Pessoal de Saúde, Estatísticas das Farmácias

## Despesa das Câmaras Municipais em atividades culturais e de desporto, 2024

	Município	NUTS III	NUTS II	Portugal	Peso do Município NUTS III (%)
<b>Em atividades culturais e criativas (milhares €)</b>	1 036	16 107	69 937	772 689	6,4
Património	208	3 470	13 575	158 925	6,0
Bibliotecas e arquivos	87	1 865	10 207	97 178	4,7
Artes do espetáculo	65	6 744	22 295	224 911	1,0
Atividades interdisciplinares	534	2 807	15 739	204 670	19,0
<b>Em atividades culturais e criativas por habitante (€/hab.)</b>	321,7	155,5	147,3	71,9	-
<b>Em atividades e equipamentos desportivos por habitante (€/hab.)</b>	168,1	70,4	78,6	42,7	-

Fonte: INE, Inquérito ao financiamento de atividades culturais, criativas e desportivas pelas Câmaras Municipais

## &gt;&gt; NOTA TÉCNICA

Toda a informação aqui divulgada está disponível na base de dados do Portal do INE ([www.ine.pt](http://www.ine.pt)), ou nas publicações Anuários Regionais, ambas organizadas, por tema.

Associado a cada indicador está o símbolo **Mi**, que corresponde à respetiva Metainformação. Para informação complementar, sugere-se a consulta do Sistema de Metainformação que integra e disponibiliza conceitos, classificações, variáveis, suportes de recolha de informação e documentação metodológica com aplicação no âmbito no Sistema Estatístico Nacional.

Nos casos em que a informação é confidencial, esta não é apresentada nos gráficos, e nos quadros surge identificada com o respetivo sinal convencional.

Se esta informação, não corresponder totalmente às suas expectativas, por favor contacte-nos. O seu contato permitirá ao INE analisar o conteúdo da informação e contribuirá para o acréscimo da qualidade dos dados estatísticos.

Última atualização destes dados: 11 de dezembro de 2025

## Sinais convencionais por ausência de valor

...	Dado confidencial	o	Dado inferior a metade do módulo da unidade utilizada
-	Dado não aplicável	oo	Infinito
x	Dado não disponível		