

# RETORNO DE INFORMAÇÃO AOS RESPONDENTES MUNICÍPIOS



INSTITUTO NACIONAL DE ESTATÍSTICA  
STATISTICS PORTUGAL

NOVEMBRO DE 2021

## >> IDENTIFICAÇÃO DO MUNICÍPIO

Nome do Município: **AMADORA**

Código Divisão Administrativa (Distrito/Município): **1115**

NUTS III / NUTS II: **ÁREA METROPOLITANA DE LISBOA / ÁREA METROPOLITANA DE LISBOA**

## >> CARACTERIZAÇÃO SOCIOECONÓMICA DO MUNICÍPIO

### TERRITÓRIO E POPULAÇÃO

#### Divisão territorial da região : NUTS III e Municípios

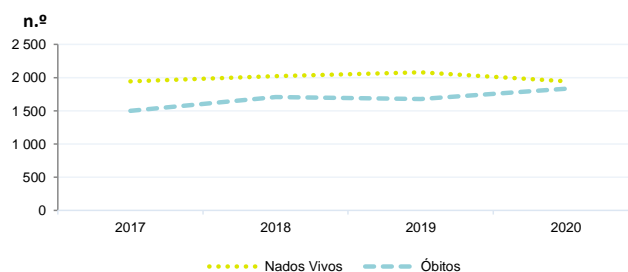


#### Dinâmica populacional, 2020

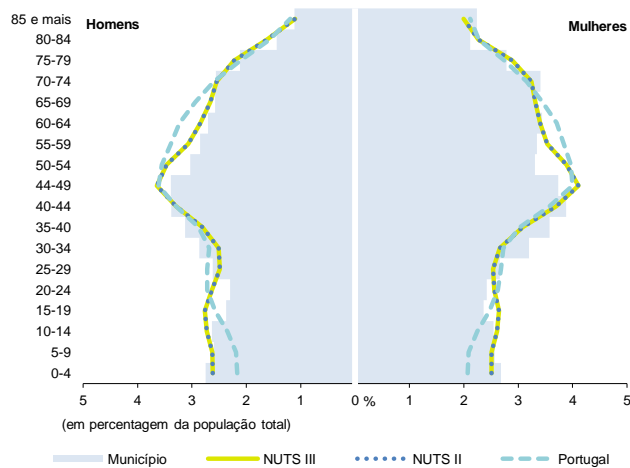
	Município	NUTS III	NUTS II	Portugal	Peso do Município NUTS III (%)
<b>População residente (N.º)</b>	185 517	2 869 033	2 869 033	10 298 252	6,5
Homens	86 096	1 341 981	1 341 981	4 858 749	6,4
Mulheres	99 421	1 527 052	1 527 052	5 439 503	6,5
Com menos de 15 anos	29 263	453 284	453 284	1 382 628	6,5
Com 65 ou mais anos	43 929	640 103	640 103	2 309 648	6,9
<b>Densidade pop. (N.º/Km²)</b>	7799,8	951,5	951,5	111,7	-
<b>Taxa de crescimento efetivo anual (%)</b>	0,8	0,2	0,2	0,0	-
<b>Taxa de crescimento natural anual (%)</b>	0,1	-0,1	-0,1	-0,4	-
<b>Índice de Invelhecimento</b>	150,1	141,2	141,2	167,0	-
<b>Índice de Potencialidade</b>	74,0	68,0	68,0	72,3	-

Fonte: INE, Estimativas Anuais da População Residente e Indicadores Demográficos; Ministério do Ambiente - Direção Geral do Território, Carta Administrativa Oficial de Portugal.

#### Nados-vivos e óbitos por Município, 2017-2020



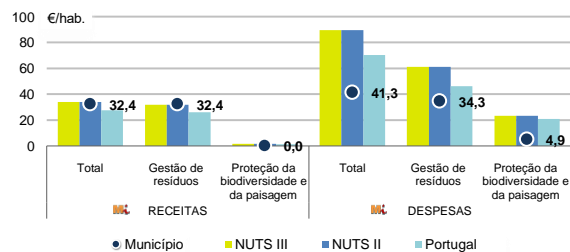
#### Estrutura etária da população, 2020



Fonte: INE, Estimativas Anuais da População Residente.

Fonte: INE, Nados-vivos e Óbitos

#### Receitas e despesas dos municípios em ambiente por habitante, 2020



Fonte: INE, Inquérito aos municípios - Proteção do ambiente

#### Indicadores de Educação, 2020

	Município	NUTS III	NUTS II	Portugal
<b>Taxa bruta de pré-escolarização (%)</b>	71,8	87,9	87,9	97,1
<b>Taxa bruta de escolarização no ensino básico (%)</b>	94,5	105,7	105,7	108,4
<b>Taxa bruta de escolarização no ensino secundário (%)</b>	132,3	127,4	127,4	122,9
<b>Taxa de retenção e desistência no ensino básico regular (%)</b>	4,3	3,1	3,1	2,2
<b>Taxa de transição/ conclusão no ensino secundário regular (%)</b>	86,3	88,8	88,8	91,5

Fonte: Ministério da Educação e Ministério da Ciência, Tecnologia e Ensino Superior - Direção-Geral de Estatísticas da Educação e Ciência.

INDICADORES DE ATIVIDADE ECONÓMICA

Constituição de pessoas coletivas e entidades equiparadas, 2020/2021

Mês	Município	NUTSIII	NUTSII	Portugal	Peso do Município NUTS III (%)
set-21	52	1 349	1 349	3 381	3,9
ago-21	47	1 121	1 121	2 822	4,2
jul-21	48	1 263	1 263	3 260	3,8
jun-21	36	1 176	1 176	3 089	3,1
mai-21	53	1 383	1 383	3 637	3,8
abr-21	50	1 269	1 269	3 598	3,9
mar-21	39	1 245	1 245	3 741	3,1
fev-21	41	995	995	3 003	4,1
jan-21	37	1 021	1 021	3 213	3,6
dez-20	41	1 136	1 136	3 038	3,6
nov-20	38	1 116	1 116	2 850	3,4
out-20	53	1 333	1 333	3 483	4,0
<b>12 Meses</b>	<b>535</b>	<b>14 407</b>	<b>14 407</b>	<b>39 115</b>	<b>3,7</b>

Fonte: INE, Constituição e Dissolução de Pessoas Coletivas e Entidades equiparadas

Valor mediano das vendas por m2 de alojamentos familiares (€), (2020-2021)

	Município	NUTSIII	NUTSII	Portugal
2.º Trim. 2021	1742	1685	1685	1218
1.º Trim. 2021	1714	1647	1647	1197
4.º Trim. 2020	1667	1630	1630	1188
3.º Trim. 2020	1611	1586	1586	1160
2.º Trim. 2020	1595	1550	1550	1137
1.º Trim. 2020	1563	1515	1515	1117

Fonte: INE, Estatísticas de preços da habitação ao nível local

Empresas e estabelecimentos, 2019

	Município	NUTS III	NUTS II	Portugal	Peso do Município NUTS III (%)
Empresas					
Personal ao serviço (Nº)	62 358	1 482 870	1 482 870	4 225 538	4,2
Volume de negócios (milhões €)	4 425	187 660	187 660	412 640	2,4
Indicador de concentração do volume de negócios das quatro maiores empresas (%)	18,7	10,3	10,3	4,9	-
Valor acrescentado bruto (milhões €)	1 383	45 770	45 770	104 417	3,0
Taxa de variação (2019/2018) (%)	6,2	5,4	5,4	5,8	-
Indicador de concentração do valor acrescentado bruto das quatro maiores empresas (%)	25,0	7,2	7,2	3,1	-
Sociedades					
Taxa de sobrevivência das sociedades nascidas 2 anos antes (%)	46,5	51,7	51,7	54,3	-
Estabelecimentos					
Personal ao serviço (Nº)	52 840	1 318 046	1 318 046	4 212 920	4,0
Volume de negócios (milhões €)	4 683	166 136	166 136	409 259	2,8

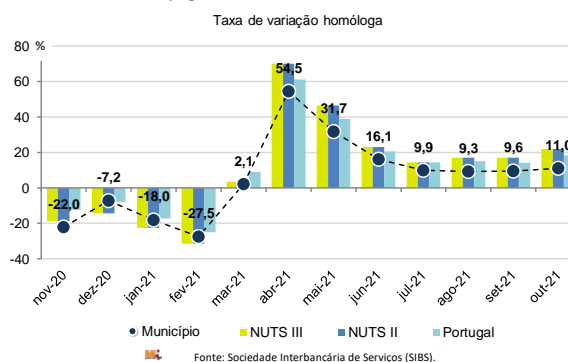
Fonte: INE, Sistema de Contas Integradas das Empresas

Comércio Internacional, 2020

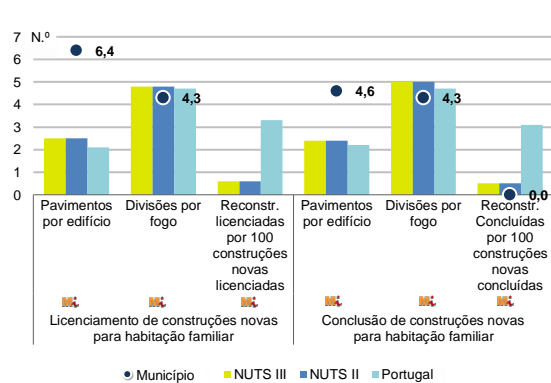
	Município	NUTS III	NUTS II	Portugal	Peso do Município NUTS III (%)
(milhares de euros)					
Saldo da balança comercial	- 652 652	- 17 010 249	- 17 010 249	- 14 388 175	-
Exportações de bens	186 166	16 130 419	16 130 419	53 757 393	1,2
Taxa de variação (2020/2019) (%)	32,0	-13,8	-13,8	-10,3	-
Importações de bens	838 819	33 140 668	33 140 668	68 145 568	2,5
Taxa de variação (2020/2019) (%)	-1,6	-20,1	-20,1	-14,8	-
Taxa de cobertura (%)	22,2	48,7	48,7	78,9	-

Fonte: INE, Estatísticas do Comércio Internacional de Bens.  
Nota: Dados definitivos de 2017 e 2018.

Levantamentos em caixas multibanco e compras em terminais de pagamento automáticos, 2020/2021



Licenciamento e conclusão de obras, 2020

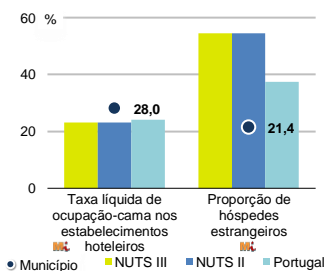


	Município	NUTS III	NUTS II	Portugal	Peso do Município NUTS III (%)
Obras Licenciadas					
Nº de Edifícios	16	3 346	3 346	21 508	0,5
Taxa de variação (2020/2019) (%)	-56,8	-9,8	-9,8	-4,0	-
Reabilitação	1	544	544	4 747	0,2
Construções novas para habitação familiar	15	2 802	2 802	16 761	0,5
Fogos	15	2 423	2 423	13 101	0,6
Obras Concluídas					
Nº de Edifícios	12	2 641	2 641	14 580	0,5
Taxa de variação (2020/2019) (%)	-14,3	28,4	28,4	3,8	-
Reabilitação	2	312	312	3 031	0,6
Construções novas para habitação familiar	10	2 329	2 329	11 549	0,4
Fogos	7	1 836	1 836	8 384	0,4
Fogos	37	3 502	3 502	16 710	1,1

Fonte: INE, Inquérito aos Projetos de Obras de Edificação e de Demolição de Edifícios e Estatísticas das Obras Concluídas.

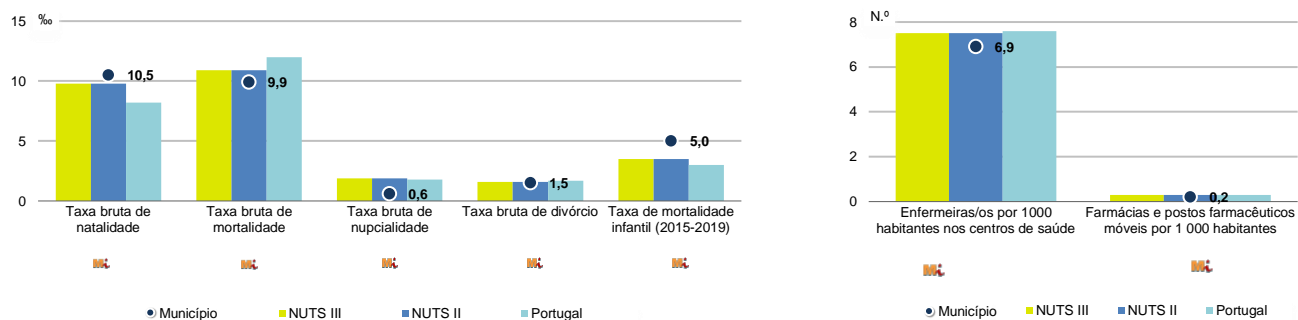
Turismo, 2020

	Município	NUTS III	NUTS II	Portugal	Peso do Município NUTS III (%)
Estabelecimentos hoteleiros (Nº)	6	707	707	5 183	0,8
Hotéis (Nº)	4	233	233	1 569	1,7
Capacidade de alojamento (Nº)	686	60 047	60 047	344 757	1,1
Hóspedes (Nº)	35 063	2 433 171	2 433 171	10 430 600	1,4
Dormidas (Nº)	69 410	5 254 354	5 254 354	25 798 299	1,3
Estada média	2,0	2,2	2,2	2,5	-
Proveitos(milhares €)	2 536	315 729	315 729	1 445 682	0,8



Fonte: INE, Inquérito à Permanência de Hóspedes e Outros Dados na Hotelaria

## Demografia e Saúde, 2020



Fonte: INE, Indicadores Demográficos, Óbitos por Causas de Morte, Estatísticas do Pessoal de Saúde, Estatísticas das Farmácias

## Despesa das Câmaras Municipais em atividades culturais e de desporto, 2020

	Município	NUTS III	NUTS II	Portugal	Peso do Município NUTS III (%)
<b>Em atividades culturais e criativas (milhares €)</b>	3 052	143 991	143 991	470 475	2,1
Património	215	36 642	36 642	112 649	0,6
Bibliotecas e arquivos	585	12 168	12 168	75 028	4,8
Artes do espetáculo	1 214	19 800	19 800	94 502	6,1
Atividades interdisciplinares	453	63 969	63 969	143 554	0,7
<b>Em atividades culturais e criativas por habitante (€/hab.)</b>	16,4	50,2	50,2	45,7	-
<b>Em atividades e equipamentos desportivos por habitante (€/hab.)</b>	6,4	19,3	19,3	29,2	-

Fonte: INE, Inquérito ao financiamento de atividades culturais, criativas e desportivas pelas Câmaras Municipais

## &gt;&gt; NOTA TÉCNICA

Toda a informação aqui divulgada está disponível na base de dados do Portal do INE ([www.ine.pt](http://www.ine.pt)), ou nas publicações Anuários Regionais, ambas organizadas, por tema.

Associado a cada indicador está o símbolo **Mi**, que corresponde à respetiva Metainformação. Para informação complementar, sugere-se a consulta do Sistema de Metainformação que integra e disponibiliza conceitos, classificações, variáveis, suportes de recolha de informação e documentação metodológica com aplicação no âmbito do Sistema Estatístico Nacional.

Nos casos em que a informação é confidencial, esta não é apresentada nos gráficos, e nos quadros surge identificada com o respetivo sinal convencional.

Se esta informação, não corresponder totalmente às suas expectativas, por favor contacte-nos. O seu contato permitirá ao INE analisar o conteúdo da informação e contribuirá para o acréscimo da qualidade dos dados estatísticos.

Última atualização destes dados: 22 de novembro de 2021

## Sinais convencionais por ausência de valor

...	Dado confidencial	o	Dado inferior a metade do módulo da unidade utilizada
-	Dado não aplicável	oo	Infinito
x	Dado não disponível		