

RETORNO DE INFORMAÇÃO AOS RESPONDENTES MUNICÍPIOS



INSTITUTO NACIONAL DE ESTATÍSTICA
STATISTICS PORTUGAL

NOVEMBRO DE 2021

>> IDENTIFICAÇÃO DO MUNICÍPIO

Nome do Município: **VILA FRANCA DE XIRA**
NUTS III / NUTS II: **ÁREA METROPOLITANA DE LISBOA / ÁREA METROPOLITANA DE LISBOA**

Código Divisão Administrativa (Distrito/Município): **1114**

>> CARACTERIZAÇÃO SOCIOECONÓMICA DO MUNICÍPIO

TERRITÓRIO E POPULAÇÃO

Divisão territorial da região : NUTS III e Municípios

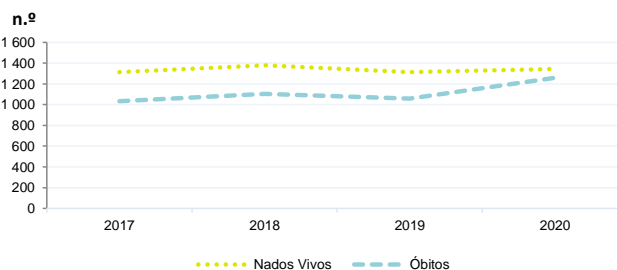


Dinâmica populacional, 2020

	Município	NUTS III	NUTS II	Portugal	Peso do Município NUTS III (%)
População residente (N.º)	141 962	2 869 033	2 869 033	10 298 252	4,9
Homens	67 191	1 341 981	1 341 981	4 858 749	5,0
Mulheres	74 771	1 527 052	1 527 052	5 439 503	4,9
Com menos de 15 anos	21 954	453 284	453 284	1 382 628	4,8
Com 65 ou mais anos	26 924	640 103	640 103	2 309 648	4,2
Densidade pop. (N.º/Km²)	446,1	951,5	951,5	111,7	-
Taxa de crescimento efetivo anual (%)	0,0	0,2	0,2	0,0	-
Taxa de crescimento natural anual (%)	0,1	-0,1	-0,1	-0,4	-
Índice de Invelhecimento	122,6	141,2	141,2	167,0	-
Índice de Potencialidade	62,4	68,0	68,0	72,3	-

Fonte: INE, Estimativas Anuais da População Residente e Indicadores Demográficos; Ministério do Ambiente - Direção Geral do Território, Carta Administrativa Oficial de Portugal.

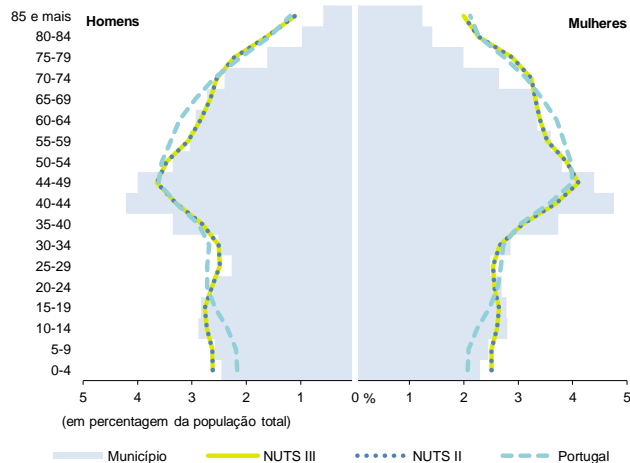
Nados-vivos e óbitos por Município, 2017-2020



	Ano	Município	NUTS III	NUTS II	Portugal
Nados Vivos	2020	1 345	28 200	28 200	84 426
	2019	1 313	29 652	29 652	86 579
	2018	1 379	29 538	29 538	87 020
	2017	1 314	29 054	29 054	86 154
Óbitos	2020	1 258	31 252	31 252	123 358
	2019	1 057	28 270	28 270	111 793
	2018	1 102	28 534	28 534	113 051
	2017	1 033	27 236	27 236	109 758

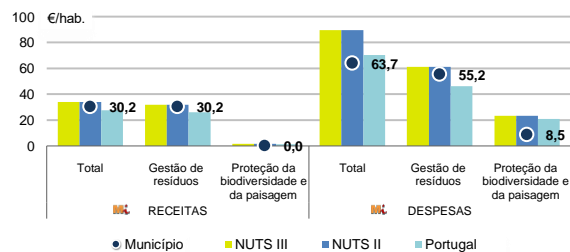
Fonte: INE, Nados-vivos e Óbitos

Estrutura etária da população, 2020



Fonte: INE, Estimativas Anuais da População Residente.

Receitas e despesas dos municípios em ambiente por habitante, 2020



Fonte: INE, Inquérito aos municípios - Proteção do ambiente

Indicadores de Educação, 2020

	Município	NUTS III	NUTS II	Portugal
Taxa bruta de pré-escolarização (%)	93,9	87,9	87,9	97,1
Taxa bruta de escolarização no ensino básico (%)	94,4	105,7	105,7	108,4
Taxa bruta de escolarização no ensino secundário (%)	119,5	127,4	127,4	122,9
Taxa de retenção e desistência no ensino básico regular (%)	2,7	3,1	3,1	2,2
Taxa de transição/ conclusão no ensino secundário regular (%)	86,7	88,8	88,8	91,5

Fonte: Ministério da Educação e Ministério da Ciência, Tecnologia e Ensino Superior - Direção-Geral de Estatísticas da Educação e Ciência.

INDICADORES DE ATIVIDADE ECONÓMICA

Constituição de pessoas coletivas e entidades equiparadas, 2020/2021

Mês	Município	NUTSIII	NUTSII	Portugal	Peso do Município NUTS III (%)
set-21	30	1 349	1 349	3 381	2,2
ago-21	23	1 121	1 121	2 822	2,1
jul-21	42	1 263	1 263	3 260	3,3
jun-21	26	1 176	1 176	3 089	2,2
mai-21	38	1 383	1 383	3 637	2,7
abr-21	30	1 269	1 269	3 598	2,4
mar-21	27	1 245	1 245	3 741	2,2
fev-21	23	995	995	3 003	2,3
jan-21	21	1 021	1 021	3 213	2,1
dez-20	23	1 136	1 136	3 038	2,0
nov-20	18	1 116	1 116	2 850	1,6
out-20	31	1 333	1 333	3 483	2,3
12 Meses	332	14 407	14 407	39 115	2,3

Fonte: INE, Constituição e Dissolução de Pessoas Coletivas e Entidades equiparadas

Valor mediano das vendas por m2 de alojamentos familiares (€, (2020-2021))

	Município	NUTSIII	NUTSII	Portugal
2.º Trim. 2021	1412	1685	1685	1218
1.º Trim. 2021	1368	1647	1647	1197
4.º Trim. 2020	1346	1630	1630	1188
3.º Trim. 2020	1300	1586	1586	1160
2.º Trim. 2020	1256	1550	1550	1137
1.º Trim. 2020	1216	1515	1515	1117

Fonte: INE, Estatísticas de preços da habitação ao nível local

Empresas e estabelecimentos, 2019

	Município	NUTS III	NUTS II	Portugal	Peso do Município NUTS III (%)
Empresas					
Personal ao serviço (Nº)	42 475	1 482 870	1 482 870	4 225 538	2,9
Volume de negócios (milhões €)	4 428	187 660	187 660	412 640	2,4
Indicador de concentração do volume de negócios das quatro maiores empresas (%)	21,2	10,3	10,3	4,9	-
Valor acrescentado bruto (milhões €)	1 041	45 770	45 770	104 417	2,3
Taxa de variação (2019/2018) (%)	-8,5	5,4	5,4	5,8	-
Indicador de concentração do valor acrescentado bruto das quatro maiores empresas (%)	28,3	7,2	7,2	3,1	-
Sociedades					
Taxa de sobrevivência das sociedades nascidas 2 anos antes (%)	50,3	51,7	51,7	54,3	-
Estabelecimentos					
Personal ao serviço (Nº)	47 851	1 318 046	1 318 046	4 212 920	3,6
Volume de negócios (milhões €)	5 646	166 136	166 136	409 259	3,4

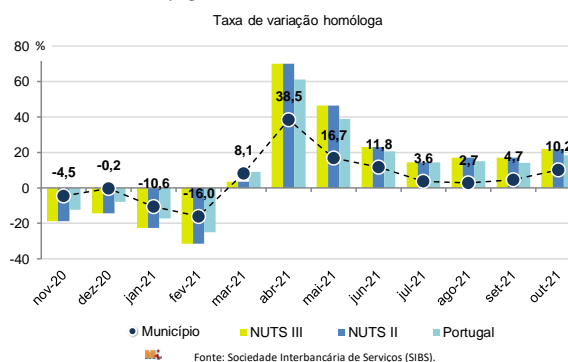
Fonte: INE, Sistema de Contas Integradas das Empresas

Comércio Internacional, 2020

	Município	NUTS III	NUTS II	Portugal	Peso do Município NUTS III (%)
(milhares de euros)					
Saldo da balança comercial	- 307 510	- 17 010 249	- 17 010 249	- 14 388 175	-
Exportações de bens	501 006	16 130 419	16 130 419	53 757 393	3,1
Taxa de variação (2020/2019) (%)	-6,0	-13,8	-13,8	-10,3	-
Importações de bens	808 516	33 140 668	33 140 668	68 145 568	2,4
Taxa de variação (2020/2019) (%)	-11,4	-20,1	-20,1	-14,8	-
Taxa de cobertura (%)	62,0	48,7	48,7	78,9	-

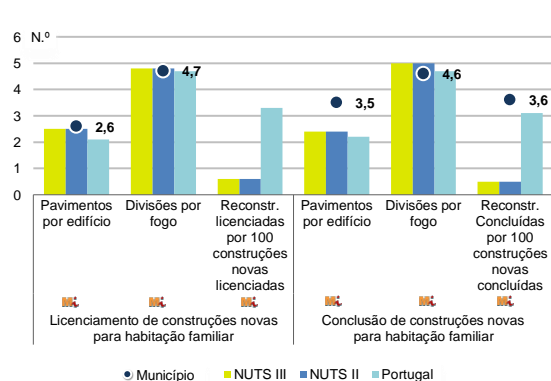
Fonte: INE, Estatísticas do Comércio Internacional de Bens.
Nota: Dados definitivos de 2017 e 2018.

Levantamentos em caixas multibanco e compras em terminais de pagamento automáticos, 2020/2021



Fonte: Sociedade Interbancária de Serviços (SIBS).

Licenciamento e conclusão de obras, 2020

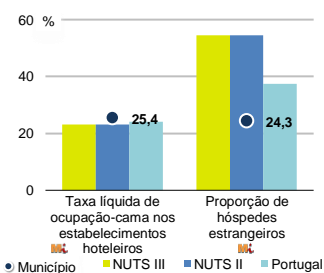


	Município	NUTS III	NUTS II	Portugal	Peso do Município NUTS III (%)
Obras Licenciadas					
Nº de Edifícios	96	3 346	3 346	21 508	2,9
Taxa de variação (2020/2019) (%)	23,1	-9,8	-9,8	-4,0	-
Reabilitação	15	544	544	4 747	2,8
Construções novas para habitação familiar	81	2 802	2 802	16 761	2,9
Fogos	72	2 423	2 423	13 101	3,0
Fogos	167	5 421	5 421	25 083	3,1
Obras Concluídas					
Nº de Edifícios	38	2 641	2 641	14 580	1,4
Taxa de variação (2020/2019) (%)	40,7	28,4	28,4	3,8	-
Reabilitação	10	312	312	3 031	3,2
Construções novas para habitação familiar	28	2 329	2 329	11 549	1,2
Fogos	22	1 836	1 836	8 384	1,2
Fogos	101	3 502	3 502	16 710	2,9

Fonte: INE, Inquérito aos Projetos de Obras de Edificação e de Demolição de Edifícios e Estatísticas das Obras Concluídas.

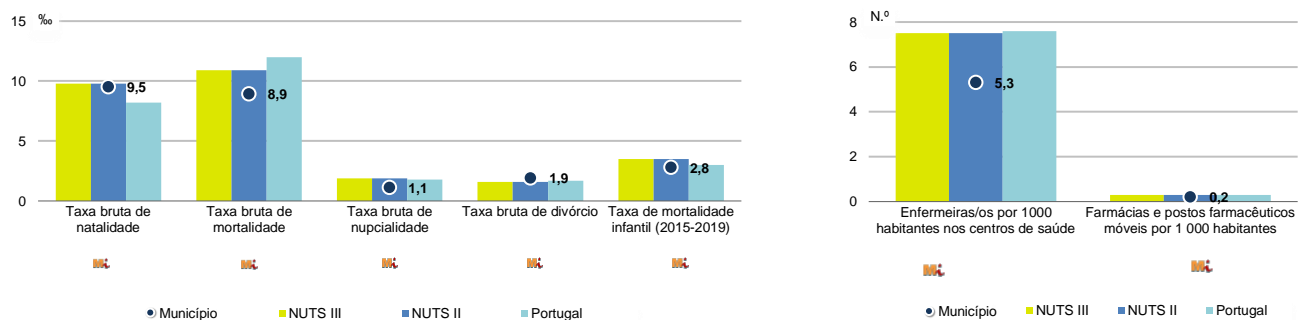
Turismo, 2020

	Município	NUTS III	NUTS II	Portugal	Peso do Município NUTS III (%)
Estabelecimentos hoteleiros (Nº)	5	707	707	5 183	0,7
Hotéis (Nº)	1	233	233	1 569	0,4
Capacidade de alojamento (Nº)	328	60 047	60 047	344 757	0,5
Hóspedes (Nº)	16 197	2 433 171	2 433 171	10 430 600	0,7
Dormidas (Nº)	29 728	5 254 354	5 254 354	25 798 299	0,6
Estada média	1,8	2,2	2,2	2,5	-
Proveitos(milhares €)	1 234	315 729	315 729	1 445 682	0,4



Fonte: INE, Inquérito à Permanência de Hóspedes e Outros Dados na Hotelaria

Demografia e Saúde, 2020



Fonte: INE, Indicadores Demográficos, Óbitos por Causas de Morte, Estatísticas do Pessoal de Saúde, Estatísticas das Farmácias

Despesa das Câmaras Municipais em atividades culturais e de desporto, 2020

	Município	NUTS III	NUTS II	Portugal	Peso do Município NUTS III (%)
Em atividades culturais e criativas (milhares €)	4 091	143 991	143 991	470 475	2,8
Património	1 745	36 642	36 642	112 649	4,8
Bibliotecas e arquivos	1 130	12 168	12 168	75 028	9,3
Artes do espetáculo	587	19 800	19 800	94 502	3,0
Atividades interdisciplinares	316	63 969	63 969	143 554	0,5
Em atividades culturais e criativas por habitante (€/hab.)	28,8	50,2	50,2	45,7	-
Em atividades e equipamentos desportivos por habitante (€/hab.)	42,4	19,3	19,3	29,2	-

Fonte: INE, Inquérito ao financiamento de atividades culturais, criativas e desportivas pelas Câmaras Municipais

>> NOTA TÉCNICA

Toda a informação aqui divulgada está disponível na base de dados do Portal do INE (www.ine.pt), ou nas publicações Anuários Regionais, ambas organizadas, por tema.

Associado a cada indicador está o símbolo **Mi**, que corresponde à respetiva Metainformação. Para informação complementar, sugere-se a consulta do Sistema de Metainformação que integra e disponibiliza conceitos, classificações, variáveis, suportes de recolha de informação e documentação metodológica com aplicação no âmbito do Sistema Estatístico Nacional.

Nos casos em que a informação é confidencial, esta não é apresentada nos gráficos, e nos quadros surge identificada com o respetivo sinal convencional.

Se esta informação, não corresponder totalmente às suas expectativas, por favor contacte-nos. O seu contato permitirá ao INE analisar o conteúdo da informação e contribuirá para o acréscimo da qualidade dos dados estatísticos.

Última atualização destes dados: 22 de novembro de 2021

Sinais convencionais por ausência de valor

...	Dado confidencial	o	Dado inferior a metade do módulo da unidade utilizada
-	Dado não aplicável	oo	Infinito
x	Dado não disponível		