

RETORNO DE INFORMAÇÃO AOS RESPONDENTES MUNICÍPIOS

DEZEMBRO DE 2025

>> IDENTIFICAÇÃO DO MUNICÍPIO

Nome do Município: **SOBRAL DE MONTE AGRAÇO**

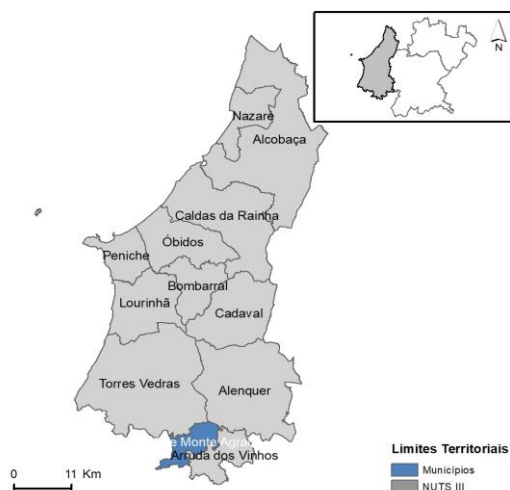
NUTS III / NUTS II: **OESTE / OESTE E VALE DO TEJO**

Código Divisão Administrativa (Distrito/Município): **1112**

>> CARACTERIZAÇÃO SOCIOECONÓMICA DO MUNICÍPIO

TERRITÓRIO E POPULAÇÃO

Divisão territorial da região : NUTS III e Municípios

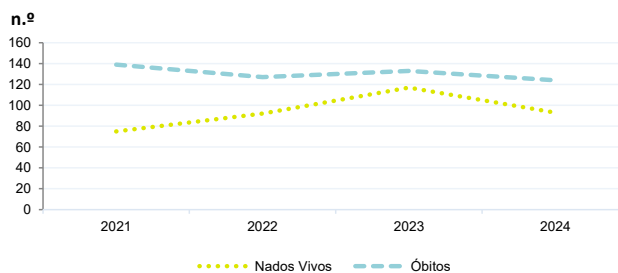


Dinâmica populacional, 2024

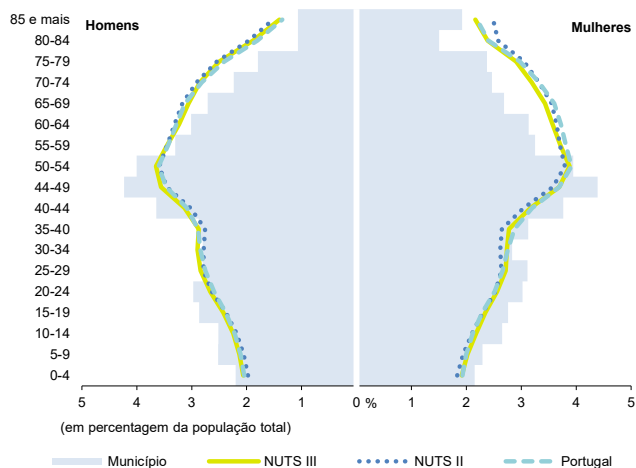
	Município	NUTS III	NUTS II	Portugal	Peso do Município NUTS III (%)
População residente (N.º)	12 214	395 474	865 315	10 749 635	3,1
Homens	5 937	191 666	417 205	5 140 276	3,1
Mulheres	6 277	203 808	448 110	5 609 359	3,1
Com menos de 15 anos	1 751	50 714	107 177	1 359 489	3,5
Com 65 ou mais anos	2 421	95 714	222 202	2 615 344	2,5
Densidade pop. (N.º/Km²)	234,4	178,1	94,0	116,6	-
Taxa de crescimento efetivo anual (%)	2,8	1,8	1,5	1,0	-
Taxa de crescimento natural anual (%)	-0,3	-0,3	-0,5	-0,3	-
Índice de Invelhecimento	138,3	188,7	207,3	192,4	-
Índice de Potencialidade	79,5	79,5	79,4	78,7	-

Fonte: INE, Estimativas Anuais da População Residente e Indicadores Demográficos; Ministério do Ambiente - Direção Geral do Território, Carta Administrativa Oficial de Portugal.

Nados-vivos e óbitos por Município, 2021-2024



Estrutura etária da população, 2024

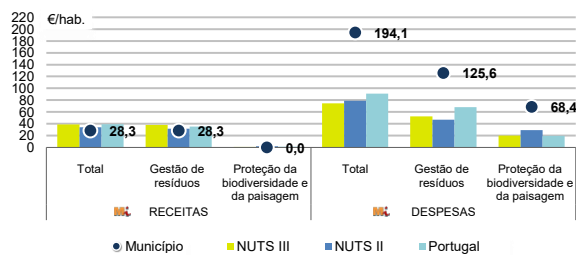


Fonte: INE, Estimativas Anuais da População Residente.

	Ano	Município	NUTS III	NUTS II	Portugal
Nados Vivos	2024	93	3 026	6 464	84 642
	2023	117	3 020	6 402	85 699
	2022	92	2 998	6 201	83 671
	2021	75	2776	5729	79582
Óbitos	2024	124	4 317	10 704	118 374
	2023	133	4 418	10 928	118 344
	2022	127	4 737	11 490	124 361
	2021	139	4996	11841	124841

Fonte: INE, Nados-vivos e Óbitos

Receitas e despesas dos municípios em ambiente por habitante, 2024



Fonte: INE, Inquérito aos municípios - Proteção do ambiente

Indicadores de Educação, 2024

	Município	NUTS III	NUTS II	Portugal
Taxa bruta de pré-escolarização (%)	85,9	99,5	103,4	100,6
Taxa bruta de escolarização no ensino básico (%)	99,0	109,4	112,5	113,2
Taxa bruta de escolarização no ensino secundário (%)	62,0	115,7	122,0	124,9
Taxa de retenção e desistência no ensino básico (%)	8,1	4,6	4,6	3,9
Taxa de transição/ conclusão no ensino secundário (%)	88,7	89,8	89,7	90,4

Fonte: Ministério da Educação e Ministério da Ciência, Tecnologia e Ensino Superior - Direção-Geral de Estatísticas da Educação e Ciência.

INDICADORES DE ATIVIDADE ECONÓMICA

Constituição de pessoas coletivas e entidades equiparadas, 2024/2025

Mês	Município	NUTSIII	NUTSII	Portugal	Peso do Município NUTS III (%)
out-25	5	121	256	4 269	4,1
set-25	3	107	220	4 304	2,8
ago-25	2	94	196	3 379	2,1
jul-25	2	136	268	4 533	1,5
jun-25	1	111	224	3 646	0,9
mai-25	5	147	290	4 659	3,4
abr-25	3	118	229	3 878	2,5
mar-25	1	150	327	4 905	0,7
fev-25	3	162	312	4 879	1,9
jan-25	1	162	327	5 059	0,6
dez-24	3	98	190	3 563	3,1
nov-24	0	138	264	4 147	0,0
12 Meses	29	1 544	3 103	51 221	1,9

Fonte: INE, Constituição e Dissolução de Pessoas Coletivas e Entidades equiparadas

Valor mediano das vendas por m2 de alojamentos familiares (€), (2024-2025)

	Município	NUTSIII	NUTSII	Portugal
2.º Trim. 2025	-	1744	1400	1923
1.º Trim. 2025	-	1676	1335	1845
4.º Trim. 2024	-	1613	1281	1777
3.º Trim. 2024	-	1566	1229	1709
2.º Trim. 2024	-	1519	1190	1661
1.º Trim. 2024	-	1497	1165	1633

Fonte: INE, Estatísticas de preços da habitação ao nível local

Empresas e estabelecimentos, 2024

	Município	NUTS III	NUTS II	Portugal	Peso do Município NUTS III (%)
Empresas					
Pessoal ao serviço (Nº)	3 694	151 265	302 708	4 944 491	2,4
Volume de negócios (milhões €)	350	15 066	34 683	571 297	2,3
Indicador de concentração do volume de negócios das quatro maiores empresas (%)	34,0	5,0	9,0	4,6	-
Valor acrescentado bruto (milhões €)	83	3 842	8 238	157 731	2,2
Taxa de variação (2024/2023) (%)	11,7	1,3	3,1	7,3	-
Indicador de concentração do valor acrescentado bruto das quatro maiores empresas (%)	18,7	5,6	3,2	2,6	-
Sociedades					
Taxa de sobrevivência das sociedades nascidas 2 anos antes (%)	54,0	58,5	57,2	55,9	-
Estabelecimentos					
Pessoal ao serviço (Nº) (2023)	3 329	155 856	313 761	4 720 987	2,1
Volume de negócios (milhões €) (2023)	318	15 290	37 059	545 818	2,1

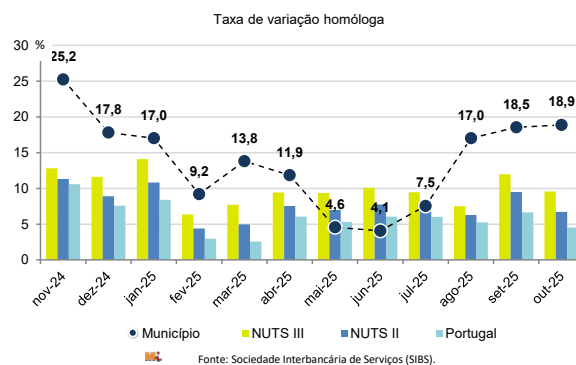
Fonte: INE, Sistema de Contas Integradas das Empresas

Comércio Internacional, 2024

	Município	NUTS III	NUTS II	Portugal	Peso do Município NUTS III (%)
Saldo da balança comercial					
	- 41 016	- 276 216	- 1 122 716	- 28 348 381	-
Exportações de bens	17 684	1 690 679	4 093 168	78 895 069	1,0
Taxa de variação (2024/2023) (%)	57,0	2,0	-3,4	2,0	-
Importações de bens	58 700	1 966 895	5 215 884	107 243 450	3,0
Taxa de variação (2024/2023) (%)	7,0	0,0	-3,4	2,0	-
Taxa de cobertura (%)	30,1	86,0	78,5	73,6	-

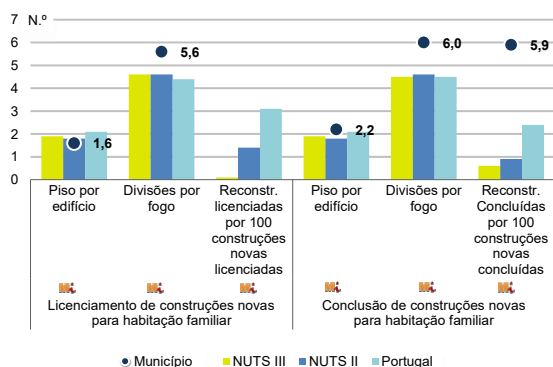
Fonte: INE, Estatísticas do Comércio Internacional de Bens.
Nota: Dados definitivos de 2022 e 2023.

Levantamentos em caixas multibanco e compras em terminais de pagamento automáticos, 2024/2025



Fonte: Sociedade Interbancária de Serviços (SIBS).

Licenciamento e conclusão de obras, 2024



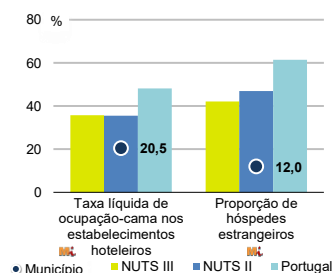
Fonte: INE, Inquérito aos Projetos de Obras de Edificação e de Demolição de Edifícios e Estatísticas das Obras Concluídas.

	Município	NUTS III	NUTS II	Portugal	Peso do Município NUTS III (%)
Obras Licenciadas					
Nº de Edifícios	26	1 528	2 616	24 041	1,7
Taxa de variação (2024/2023) (%)	30,0	14,4	12,9	7,2	-
Reabilitação	0	141	308	4 965	0,0
Construções novas	26	1 387	2 308	19 076	1,9
para habitação familiar	20	1 114	1 798	15 414	1,8
Fogos	25	1 715	2 637	34 637	1,5
Obras Concluídas					
Nº de Edifícios	18	1 028	1 868	17 380	1,8
Taxa de variação (2024/2023) (%)	-28,0	10,1	4,8	1,6	-
Reabilitação	1	91	177	2 984	1,1
Construções novas	17	937	1 691	14 396	1,8
para habitação familiar	12	757	1 270	11 537	1,6
Fogos	13	1 351	2 060	25 311	1,0


Turismo, 2024

	Município	NUTS III	NUTS II	Portugal	Peso do Município NUTS III (%)
Estabelecimentos hoteleiros (Nº)	3	302	584	8 173	1,0
Hotéis (Nº)	-	68	162	2 180	-
Capacidade de alojamento (Nº)	28	13 344	28 662	492 262	0,2
Hóspedes (Nº)	1 152	795 292	1 917 304	31 588 187	0,1
Dormidas (Nº)	1 834	1 593 554	3 482 178	80 354 833	0,1
Estada média	1,6	2,0	1,8	2,5	-
Proveitos(milhares €)	58	115 730	213 703	6 674 553	0,1

Fonte: INE, Inquérito à Permanência de Hóspedes e Outros Dados na Hotelaria



Demografia e Saúde, 2024



Fonte: INE, Indicadores Demográficos, Óbitos por Causas de Morte, Estatísticas do Pessoal de Saúde, Estatísticas das Farmácias

Despesa das Câmaras Municipais em atividades culturais e de desporto, 2024

	Município	NUTS III	NUTS II	Portugal	Peso do Município NUTS III (%)
Em atividades culturais e criativas (milhares €)	1 534	19 861	58 262	772 689	7,7
Património	163	4 093	10 403	158 925	4,0
Bibliotecas e arquivos	355	2 652	8 852	97 178	13,4
Artes do espetáculo	372	5 088	16 561	224 911	7,3
Atividades interdisciplinares	433	6 005	16 609	204 670	7,2
Em atividades culturais e criativas por habitante (€/hab.)	125,6	50,2	67,3	71,9	-
Em atividades e equipamentos desportivos por habitante (€/hab.)	43,8	31,3	46,7	42,7	-

Fonte: INE, Inquérito ao financiamento de atividades culturais, criativas e desportivas pelas Câmaras Municipais

>> NOTA TÉCNICA

Toda a informação aqui divulgada está disponível na base de dados do Portal do INE (www.ine.pt), ou nas publicações Anuários Regionais, ambas organizadas, por tema.

Associado a cada indicador está o símbolo **Mi**, que corresponde à respetiva Metainformação. Para informação complementar, sugere-se a consulta do Sistema de Metainformação que integra e disponibiliza conceitos, classificações, variáveis, suportes de recolha de informação e documentação metodológica com aplicação no âmbito no Sistema Estatístico Nacional.

Nos casos em que a informação é confidencial, esta não é apresentada nos gráficos, e nos quadros surge identificada com o respetivo sinal convencional.

Se esta informação, não corresponder totalmente às suas expetativas, por favor contacte-nos. O seu contato permitirá ao INE analisar o conteúdo da informação e contribuirá para o acréscimo da qualidade dos dados estatísticos.

Última atualização destes dados: 11 de dezembro de 2025

Sinais convencionais por ausência de valor

...	Dado confidencial	o	Dado inferior a metade do módulo da unidade utilizada
-	Dado não aplicável	oo	Infinito
x	Dado não disponível		