

RETORNO DE INFORMAÇÃO PERSONALIZADA DOS MUNICÍPIOS



INSTITUTO NACIONAL DE ESTATÍSTICA
STATISTICS PORTUGAL

DEZEMBRO DE 2018 - Versão 2

>> IDENTIFICAÇÃO DO MUNICÍPIO

Nome do Município: **SOBRAL DE MONTE AGRAÇO**

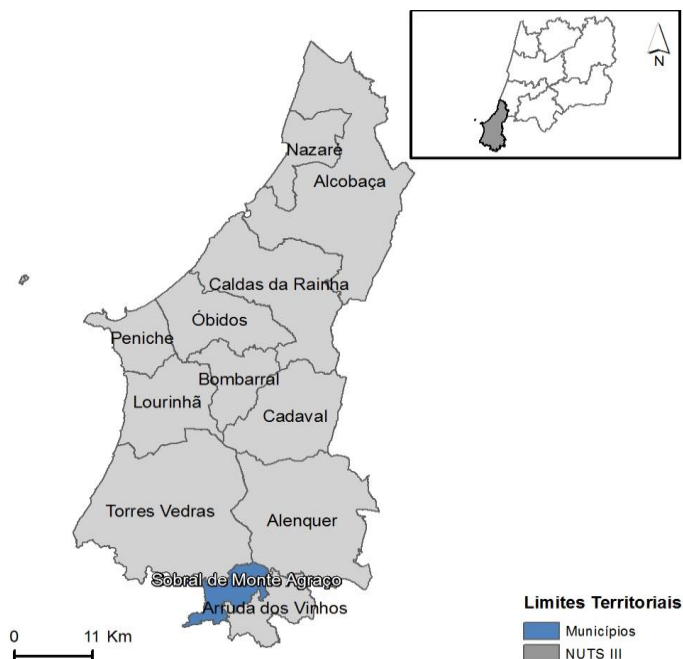
Código Divisão Administrativa (Distrito/Município): **1112**

NUTS III / NUTS II: **OESTE / CENTRO**

>> CARACTERIZAÇÃO SOCIOECONÓMICA DO MUNICÍPIO

TERRITÓRIO E POPULAÇÃO

Divisão territorial da região : NUTS III e Municípios

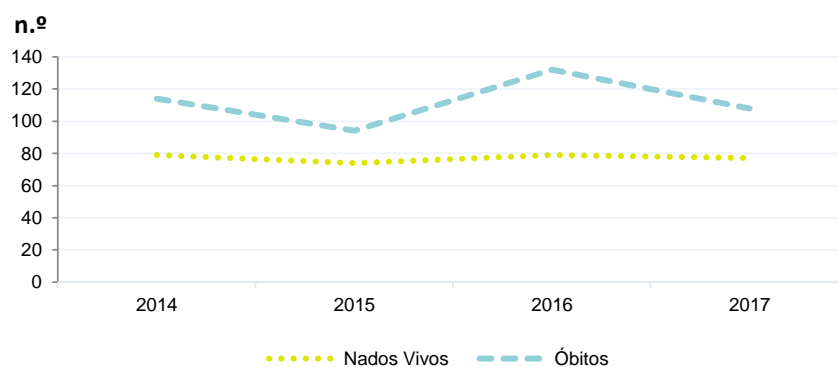


Dinâmica populacional, 2017

	Município	NUTS III	NUTS II	Portugal	Peso do Município NUTS III (%)
População residente (N.º)	10 408	357 706	2 231 346	10 291 027	2,9
Homens	5 111	171 301	1 056 975	4 867 692	3,0
Mulheres	5 297	186 405	1 174 371	5 423 335	2,8
Com menos de 15 anos	1 541	49 183	275 886	1 423 896	3,1
Com 65 ou mais anos	1 851	76 585	535 245	2 213 274	2,4
Densidade pop. (N.º/Km²)	199,8	161,1	79,1	111,6	-
Taxa de crescimento efetivo anual (%)	1,1	-0,1	-0,6	-0,2	-
Taxa de crescimento natural anual (%)	-0,3	-0,4	-0,5	-0,2	-
Índice de Invelhecimento	120,1	155,7	194,0	155,4	-
Índice de Potencialidade	69,9	69,7	70,2	70,6	-

Fonte: INE, Estimativas Anuais da População Residente e Indicadores Demográficos; Ministério do Ambiente - Direção Geral do Território, Carta Administrativa Oficial de Portugal.

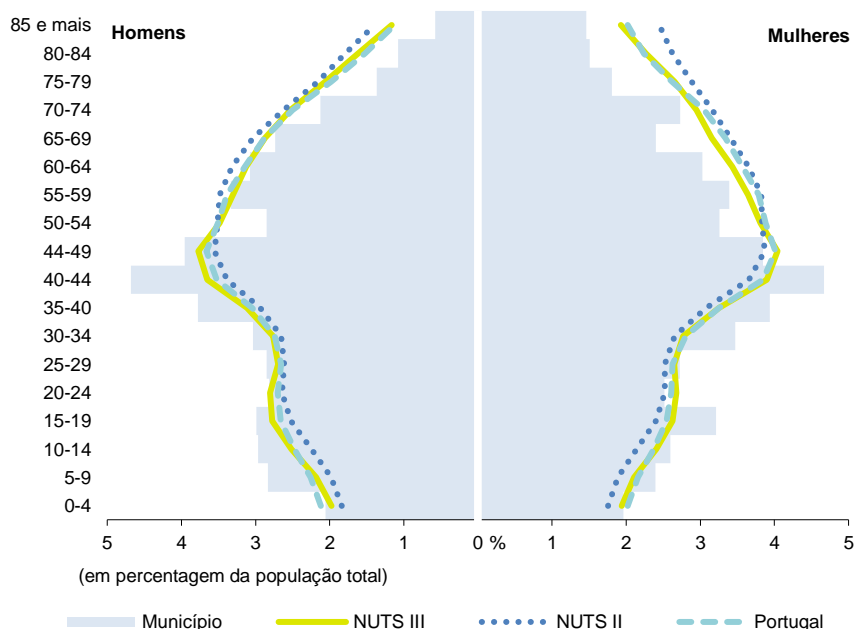
Nados-vivos e óbitos por Município, 2014-2017



	Ano	Município	NUTS III	NUTS II	Portugal
Nados Vivos	2017	77	2 755	15 926	86 154
	2016	79	2 751	16 252	87 126
	2015	74	2 810	16 096	85 500
	2014	79	2 721	15 556	82 367
Óbitos	2017	108	4 206	28 049	109 758
	2016	132	4 220	28 059	110 573
	2015	94	4 061	27 473	108 539
	2014	114	3 988	26 621	104 843

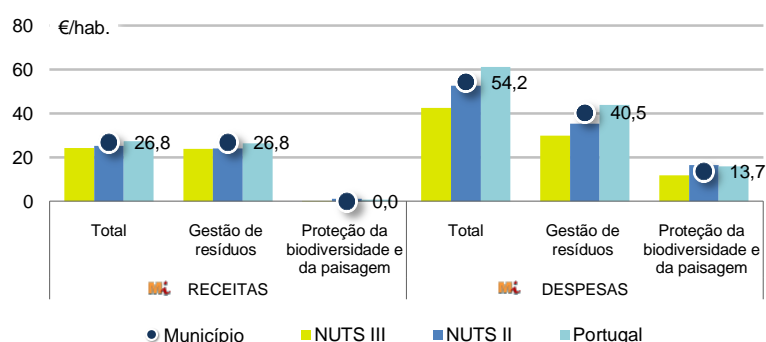
Fonte: INE, Nados-vivos e Óbitos

Estrutura etária da população, 2017



Fonte: INE, Estimativas Anuais da População Residente.

Receitas e despesas dos municípios em ambiente por habitante, 2017



Fonte: INE, Inquérito aos municípios - Proteção do ambiente

Indicadores de Educação, 2017

	Município	NUTS III	NUTS II	Portugal
Taxa bruta de pré-escolarização (%)	77,4	94,3	97,7	94,5
Taxa bruta de escolarização no ensino básico (%)	100,0	106,1	107,9	108,9
Taxa bruta de escolarização no ensino secundário (%)	53,6	103,6	116,4	118,4
Taxa de retenção e desistência no ensino básico regular (%)	5,7	5,9	4,8	5,5
Taxa de transição/ conclusão no ensino secundário regular (%)	93,2	85,2	86,5	84,9

Fonte: Ministério da Educação e Ministério da Ciência, Tecnologia e Ensino Superior - Direção-Geral de Estatísticas da Educação e Ciência.

Constituição de pessoas coletivas e entidades equiparadas, 2018

Mês	Município	NUTSIII	NUTSII	Portugal	Peso do Município NUTS III (%)
dez-18	2	95	510	3 481	2,1
nov-18	0	84	479	3 651	0,0
out-18	1	104	511	3 747	1,0
set-18	0	78	424	3 114	0,0
ago-18	1	73	402	2 720	1,4
jul-18	2	87	443	3 209	2,3
jun-18	1	82	452	3 358	1,2
mai-18	4	91	512	3 680	4,4
abr-18	2	92	580	3 654	2,2
mar-18	5	111	637	4 101	4,5
fev-18	2	105	527	3 611	1,9
jan-18	2	148	754	5 287	1,4
12 Meses	22	1 150	6 231	43 613	1,9

Fonte: INE, Constituição e Dissolução de Pessoas Coletivas e Entidades equiparadas

Valor mediano das vendas por m2 de alojamentos familiares (€), (2017-2018)

	Município	NUTSIII	NUTSII	Portugal
4.º Trim. 2018	718	868	735	996
3.º Trim. 2018	733	848	735	984
2.º Trim. 2018	737	839	731	969
1.º Trim. 2018	737	822	714	950
4.º Trim. 2017	737	802	698	932
3.º Trim. 2017	630	794	680	912

Fonte: INE, Estatísticas de preços da habitação ao nível local

Empresas e estabelecimentos, 2016

	Município	NUTS III	NUTS II	Portugal	Peso do Município NUTS III (%)
Empresas					
Pessoal ao serviço (Nº)	2 944	114 358	682 153	3 704 740	2,6
Volume de negócios (milhões €)	236	8 925	57 241	340 479	2,6
Indicador de concentração do volume de negócios das quatro maiores empresas (%)	29,5	5,2	4,0	4,8	-
Valor acrescentado bruto (milhões €)	61	2 067	13 752	85 410	3,0
Taxa de variação (2016/2015) (%)	19,2	6,2	5,5	6,0	-
Indicador de concentração do valor acrescentado bruto das quatro maiores empresas (%)	31,5	5,3	2,8	4,4	-
Sociedades					
Taxa de sobrevivência das sociedades nascidas 2 anos antes (%)	60,0	57,3	54,1	55,6	-
Estabelecimentos					
Pessoal ao serviço (Nº)	2 820	118 214	729 165	3 692 780	2,4
Volume de negócios (milhões €)	220	9 473	63 663	336 993	2,3

Fonte: INE, Sistema de Contas Integradas das Empresas

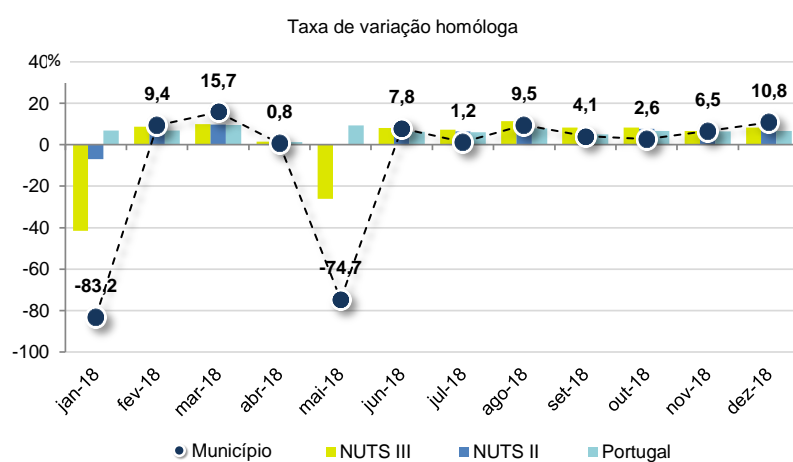
Comércio Internacional, 2017

	Município	NUTS III	NUTS II	Portugal	Peso do Município NUTS III (%)
Saldo da balança comercial	- 3 827	- 270 190	1 524 338	- 14 670 577	-
Exportações de bens	20 649	1 181 641	10 781 372	55 017 988	1,7
Taxa de variação (2017/2016) (%)	23,3	10,0	-2,8	10,0	-
Importações de bens	24 475	1 451 831	9 257 034	69 688 565	1,7
Taxa de variação (2017/2016) (%)	35,2	11,3	13,3	13,5	-
Taxa de cobertura (%)	84,4	81,4	116,5	78,9	-

Fonte: INE, Estatísticas do Comércio Internacional de Bens.

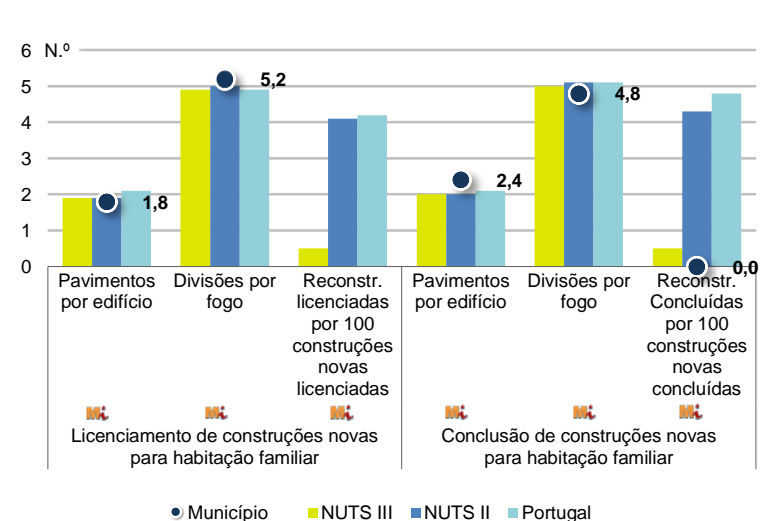
Nota: Dados definitivos de 2016 e 2017.

Levantamentos em caixas multibanco e compras em terminais de pagamento automáticos, 2018



Fonte: Sociedade Interbancária de Serviços (SIBS).

Licenciamento e conclusão de obras, 2017

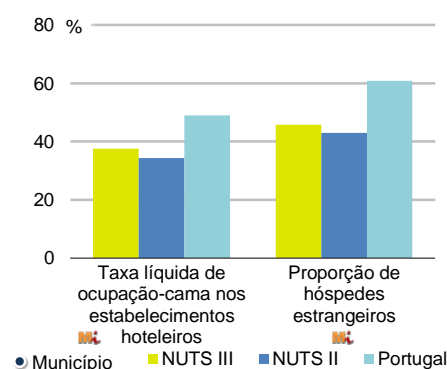


	Município	NUTS III	NUTS II	Portugal	Peso do Município NUTS III (%)
Obras Licenciadas					
Nº de Edifícios	9	710	5 086	17 528	1,3
Taxa de variação (2017/2016) (%)	-35,7	4,7	9,1	12,0	-
Reabilitação	2	130	1 346	4 642	1,5
Construções novas para habitação familiar	7	580	3 740	12 886	1,2
Fogos	5	407	2 489	9 049	1,2
Fogos	6	599	3 592	14 549	1,0
Obras Concluídas					
Nº de Edifícios	14	493	3 375	11 331	2,8
Taxa de variação (2017/2016) (%)	27,3	-8,0	2,1	7,1	-
Reabilitação	1	112	912	3 213	0,9
Construções novas para habitação familiar	13	381	2 463	8 118	3,4
Fogos	9	271	1 653	5 704	3,3
Fogos	19	396	2 390	8 553	4,8

Fonte: INE, Inquérito aos Projetos de Obras de Edificação e de Demolição de Edifícios e Estatísticas das Obras Concluídas.

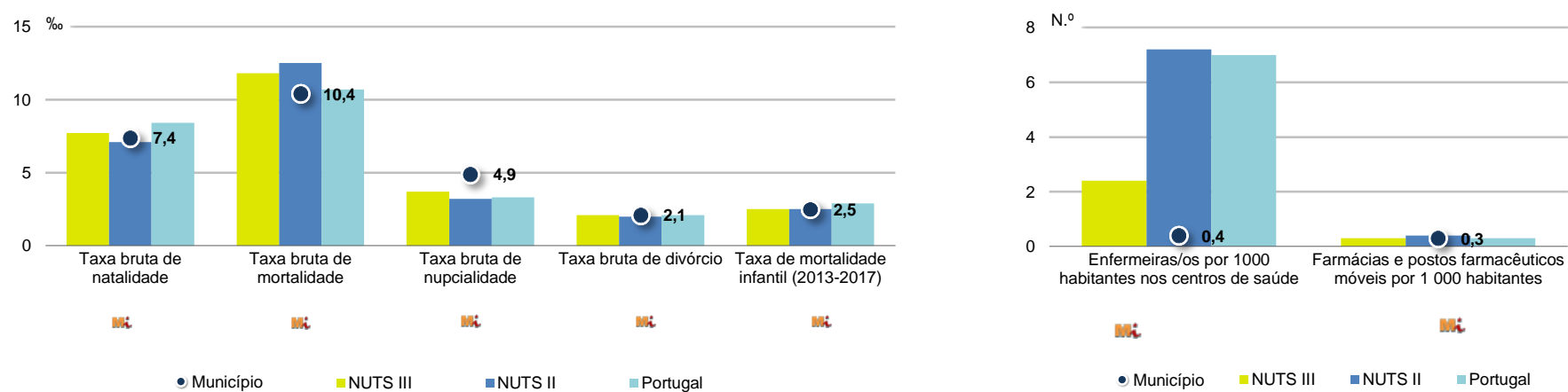
Turismo, 2017

	Município	NUTS III	NUTS II	Portugal	Peso do Município NUTS III (%)
Estabelecimentos hoteleiros (Nº)	2	181	1 079	5 840	1,1
Hotéis (Nº)	-	48	315	1 309	-
Capacidade de alojamento (Nº)	...	9 674	58 418	402 832	...
Hóspedes (Nº)	...	607 363	3 805 166	23 953 765	...
Dormidas (Nº)	...	1 198 820	6 764 282	65 385 210	...
Estada média	...	2,0	1,8	2,7	-
Proveitos(milhares €)	...	69 176	316 308	3 681 207	...



Fonte: INE, Inquérito à Permanência de Hóspedes e Outros Dados na Hotelaria

Demografia e Saúde, 2017



Fonte: INE, Indicadores Demográficos, Óbitos por Causas de Morte, Estatísticas do Pessoal de Saúde, Estatísticas das Farmácias

Despesa das Câmaras Municipais em atividades culturais e de desporto, 2017

	Município	NUTS III	NUTS II	Portugal	Peso do Município NUTS III (%)
Em atividades culturais e criativas (milhares €)	1 463	12 853	108 688	450 127	11,4
Património	110	2 360	20 856	94 214	4,7
Bibliotecas e arquivos	277	2 200	18 467	70 648	12,6
Artes do espetáculo	426	2 634	30 727	114 892	16,2
Atividades interdisciplinares	509	3 890	26 851	125 035	13,1
Em atividades culturais e criativas por habitante (€/hab.)	140,5	35,9	48,7	43,7	-
Em atividades e equipamentos desportivos por habitante (€/hab.)	45,6	24,3	33,0	28,8	-

Fonte: INE, Inquérito ao financiamento de atividades culturais, criativas e desportivas pelas Câmaras Municipais

>> NOTA TÉCNICA

Toda a informação aqui divulgada está disponível na base de dados do Portal do INE (www.ine.pt), ou nas publicações Anuários Regionais, ambas organizadas, por tema.

Associado a cada indicador está o símbolo **Mi**, que corresponde à respetiva Metainformação. Para informação complementar, sugere-se a consulta do Sistema de Metainformação que integra e disponibiliza conceitos, classificações, variáveis, suportes de recolha de informação e documentação metodológica com aplicação no âmbito do Sistema Estatístico Nacional.

Nos casos em que a informação é confidencial, esta não é apresentada nos gráficos, e nos quadros surge identificada com o respetivo sinal convencional.

Se esta informação, não corresponder totalmente às suas expectativas, por favor contacte-nos. O seu contato permitirá ao INE analisar o conteúdo da informação e contribuirá para o acréscimo da qualidade dos dados estatísticos. Obrigado.

Versão Corrigida - Última atualização destes dados: 17 de julho de 2019

Sinais convencionais por ausência de valor

...	Dado confidencial	o	Dado inferior a metade do módulo da unidade utilizada
-	Dado não aplicável	oo	Infinito
x	Dado não disponível		