

RETORNO DE INFORMAÇÃO AOS RESPONDENTES  
MUNICÍPIOS

DEZEMBRO DE 2025

>> IDENTIFICAÇÃO DO MUNICÍPIO

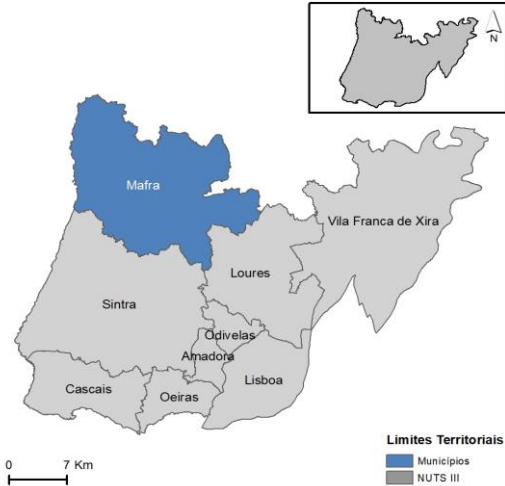
Nome do Município: **MAFRA**  
NUTS III / NUTS II: **GRANDE LISBOA / GRANDE LISBOA**

Código Divisão Administrativa (Distrito/Município): **1109**

>> CARACTERIZAÇÃO SOCIOECONÓMICA DO MUNICÍPIO

TERRITÓRIO E POPULAÇÃO

Divisão territorial da região : NUTS III e Municípios

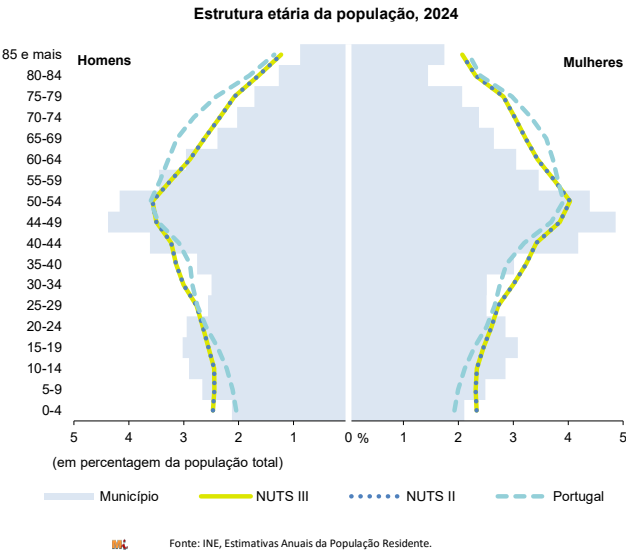
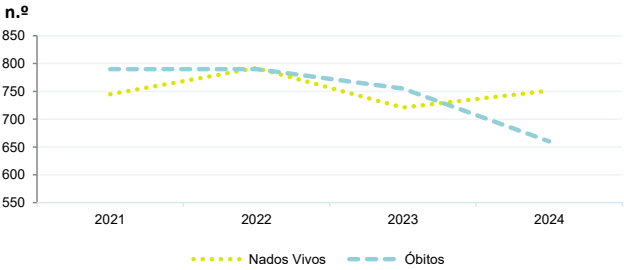


Dinâmica populacional, 2024

	Município	NUTS III	NUTS II	Portugal	Peso do Município NUTS III (%)
<b>População residente (N.º)</b>	91 248	2 156 612	2 156 612	10 749 635	4,2
Homens	44 086	1 016 029	1 016 029	5 140 276	4,3
Mulheres	47 162	1 140 583	1 140 583	5 609 359	4,1
Com menos de 15 anos	13 824	309 821	309 821	1 359 489	4,5
Com 65 ou mais anos	16 941	473 716	473 716	2 615 344	3,6
<b>Densidade pop. (N.º/Km²)</b>	312,9	1 551,5	1 551,5	116,6	-
<b>Taxa de crescimento efetivo anual (%)</b>	1,2	1,4	1,4	1,0	-
<b>Taxa de crescimento natural anual (%)</b>	0,1	0,0	0,0	-0,3	-
<b>Índice de envelhecimento</b>	122,5	152,9	152,9	192,4	-
<b>Índice de Potencialidade</b>	65,4	79,0	79,0	78,7	-

Fonte: INE, Estimativas Anuais da População Residente e Indicadores Demográficos; Ministério do Ambiente - Direção Geral do Território, Carta Administrativa Oficial de Portugal.

Nados-vivos e óbitos por Município, 2021-2024

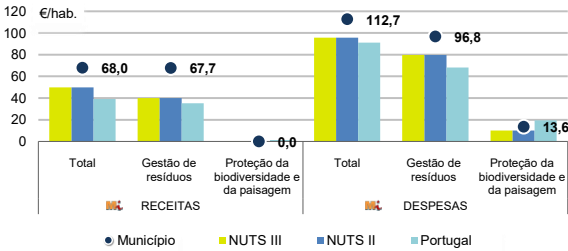


Fonte: INE, Estimativas Anuais da População Residente.

	Ano	Município	NUTS III	NUTS II	Portugal
<b>Nados Vivos</b>	2024	751	21 645	21 645	84 642
	2023	721	21 449	21 449	85 699
	2022	792	20 637	20 637	83 671
	2021	745	19664	19664	79582
<b>Óbitos</b>	2024	660	20 715	20 715	118 374
	2023	755	20 999	20 999	118 344
	2022	790	22 055	22 055	124 361
	2021	790	23441	23441	124841

Fonte: INE, Nados-vivos e Óbitos

Receitas e despesas dos municípios em ambiente por habitante, 2024



Fonte: INE, Inquérito aos municípios - Proteção do ambiente

Indicadores de Educação, 2024

	Município	NUTS III	NUTS II	Portugal
<b>Taxa bruta de pré-escolarização (%)</b>	99,3	96,4	96,4	100,6
<b>Taxa bruta de escolarização no ensino básico (%)</b>	103,3	114,9	114,9	113,2
<b>Taxa bruta de escolarização no ensino secundário (%)</b>	97,4	130,1	130,1	124,9
<b>Taxa de retenção e desistência no ensino básico (%)</b>	3,3	5,0	5,0	3,9
<b>Taxa de transição/ conclusão no ensino secundário (%)</b>	87,9	87,1	87,1	90,4

Fonte: Ministério da Educação e Ministério da Ciência, Tecnologia e Ensino Superior - Direção-Geral de Estatísticas da Educação e Ciência.

Constituição de pessoas coletivas e entidades equiparadas, 2024/2025

Mês	Município	NUTSIII	NUTSII	Portugal	Peso do Município NUTS III (%)
out-25	39	1 346	1 346	4 269	2,9
set-25	38	1 381	1 381	4 304	2,8
ago-25	27	1 053	1 053	3 379	2,6
jul-25	44	1 387	1 387	4 533	3,2
jun-25	34	1 083	1 083	3 646	3,1
mai-25	51	1 385	1 385	4 659	3,7
abr-25	46	1 114	1 114	3 878	4,1
mar-25	46	1 359	1 359	4 905	3,4
fev-25	51	1 386	1 386	4 879	3,7
jan-25	46	1 450	1 450	5 059	3,2
dez-24	32	1 016	1 016	3 563	3,1
nov-24	40	1 251	1 251	4 147	3,2
12 Meses	494	15 211	15 211	51 221	3,2

Fonte: INE, Constituição e Dissolução de Pessoas Coletivas e Entidades equiparadas

Valor mediano das vendas por m2 de alojamentos familiares (€), (2024-2025)

	Município	NUTSIII	NUTSII	Portugal
2.º Trim. 2025	2616	3165	3165	1923
1.º Trim. 2025	2493	3025	3025	1845
4.º Trim. 2024	2410	2939	2939	1777
3.º Trim. 2024	2338	2856	2856	1709
2.º Trim. 2024	2306	2782	2782	1661
1.º Trim. 2024	2228	2769	2769	1633

Fonte: INE, Estatísticas de preços da habitação ao nível local

Empresas e estabelecimentos, 2024

	Município	NUTS III	NUTS II	Portugal	Peso do Município NUTS III (%)
Empresas					
Pessoal ao serviço (Nº)	41 414	1 532 308	1 532 308	4 944 491	2,7
Volume de negócios (milhões €)	3 954	221 978	221 978	571 297	1,8
Indicador de concentração do volume de negócios das quatro maiores empresas (%)	17,0	11,1	11,1	4,6	-
Valor acrescentado bruto (milhões €)	1 122	62 989	62 989	157 731	1,8
Taxa de variação (2024/2023) (%)	13,7	6,3	6,3	7,3	-
Indicador de concentração do valor acrescentado bruto das quatro maiores empresas (%)	17,9	6,4	6,4	2,6	-
Sociedades					
Taxa de sobrevivência das sociedades nascidas 2 anos antes (%)	54,6	54,8	54,8	55,9	-
Estabelecimentos					
Pessoal ao serviço (Nº) (2023)	39 605	1 256 122	1 256 122	4 720 987	3,2
Volume de negócios (milhões €) (2023)	3 598	188 866	188 866	545 818	1,9

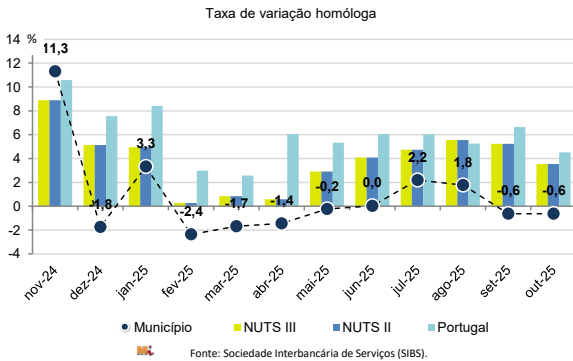
Fonte: INE, Sistema de Contas Integradas das Empresas

Comércio Internacional, 2024

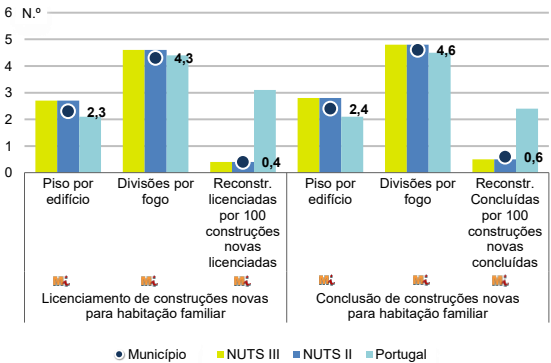
	Município	NUTS III	NUTS II	Portugal	Peso do Município NUTS III (%)
(milhares de euros)					
Saldo da balança comercial	- 263 165	- 27 774 306	- 27 774 306	- 28 348 381	-
Exportações de bens	184 050	15 380 266	15 380 266	78 895 069	1,2
Taxa de variação (2024/2023) (%)	22,4	4,6	4,6	2,0	-
Importações de bens	447 215	43 154 572	43 154 572	107 243 450	1,0
Taxa de variação (2024/2023) (%)	-4,2	0,9	0,9	2,0	-
Taxa de cobertura (%)	41,2	35,6	35,6	73,6	-

Fonte: INE, Estatísticas do Comércio Internacional de Bens.  
Nota: Dados definitivos de 2022 e 2023.

Levantamentos em caixas multibanco e compras em terminais de pagamento automáticos, 2024/2025



Licenciamento e conclusão de obras, 2024



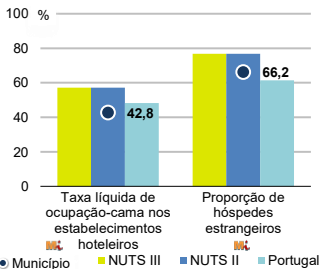
	Município	NUTS III	NUTS II	Portugal	Peso do Município NUTS III (%)
Obras Licenciadas					
Nº de Edifícios	600	2 697	2 697	24 041	22,2
Taxa de variação (2024/2023) (%)	29,0	0,4	0,4	7,2	-
Reabilitação	59	654	654	4 965	9,0
Construções novas	541	2 043	2 043	19 076	26,5
para habitação familiar	382	1 733	1 733	15 414	22,0
Fogos	603	4 294	4 294	34 637	14,0
Obras Concluídas					
Nº de Edifícios	419	1 759	1 759	17 380	23,8
Taxa de variação (2024/2023) (%)	14,5	8,8	8,8	1,6	-
Reabilitação	58	212	212	2 984	27,4
Construções novas	361	1 547	1 547	14 396	23,3
para habitação familiar	217	1 332	1 332	11 537	16,3
Fogos	334	2 888	2 888	25 311	11,6

Fonte: INE, Inquérito aos Projetos de Obras de Edificação e de Demolição de Edifícios e Estatísticas das Obras Concluídas.

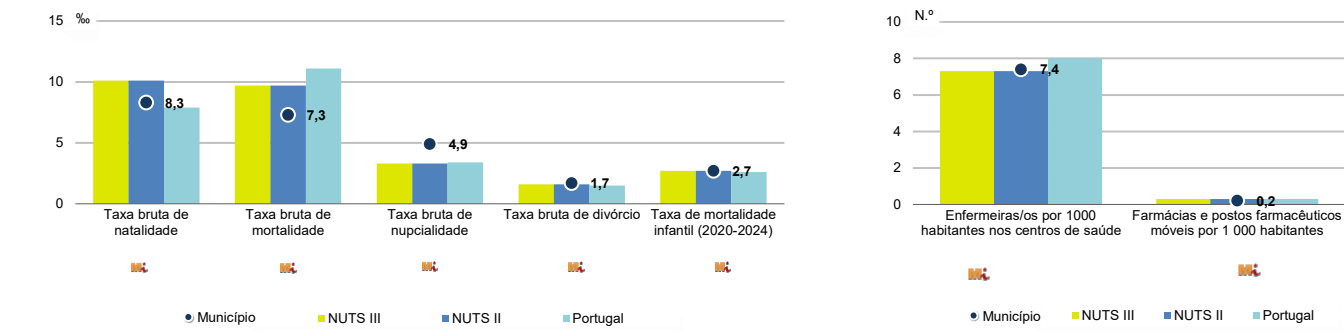
Turismo, 2024

	Município	NUTS III	NUTS II	Portugal	Peso do Município NUTS III (%)
Estabelecimentos hoteleiros (Nº)	69	968	968	8 173	7,1
Hotéis (Nº)	8	388	388	2 180	2,1
Capacidade de alojamento (Nº)	2 505	94 380	94 380	492 262	2,7
Hóspedes (Nº)	140 971	8 516 321	8 516 321	31 588 187	1,7
Dormidas (Nº)	355 448	19 460 452	19 460 452	80 354 833	1,8
Estada média	2,5	2,3	2,3	2,5	-
Proveitos(milhares €)	31 949	2 012 607	2 012 607	6 674 553	1,6

Fonte: INE, Inquérito à Permanência de Hóspedes e Outros Dados na Hotelaria



Demografia e Saúde, 2024



Fonte: INE, Indicadores Demográficos, Óbitos por Causas de Morte, Estatísticas do Pessoal de Saúde, Estatísticas das Farmácias

Despesa das Câmaras Municipais em atividades culturais e de desporto, 2024

	Município	NUTS III	NUTS II	Portugal	Peso do Município NUTS III (%)
<div></div> Em atividades culturais e criativas (milhares €)	5 134	131 860	131 860	772 689	3,9
<div></div> Património	850	41 937	41 937	158 925	2,0
<div></div> Bibliotecas e arquivos	252	7 982	7 982	97 178	3,2
<div></div> Artes do espetáculo	1 939	28 004	28 004	224 911	6,9
<div></div> Atividades interdisciplinares	1 602	43 513	43 513	204 670	3,7
<div></div> Em atividades culturais e criativas por habitante (€/hab.)	56,3	61,1	61,1	71,9	-
<div></div> Em atividades e equipamentos desportivos por habitante (€/hab.)	8,1	19,3	19,3	42,7	-

Fonte: INE, Inquérito ao financiamento de atividades culturais, criativas e desportivas pelas Câmaras Municipais

>> NOTA TÉCNICA

Toda a informação aqui divulgada está disponível na base de dados do Portal do INE ([www.ine.pt](http://www.ine.pt)), ou nas publicações Anuários Regionais, ambas organizadas, por tema.

Associado a cada indicador está o símbolo **Mi**, que corresponde à respetiva Metainformação. Para informação complementar, sugere-se a consulta do Sistema de Metainformação que integra e disponibiliza conceitos, classificações, variáveis, suportes de recolha de informação e documentação metodológica com aplicação no âmbito no Sistema Estatístico Nacional.

Nos casos em que a informação é confidencial, esta não é apresentada nos gráficos, e nos quadros surge identificada com o respetivo sinal convencional.

Se esta informação, não corresponder totalmente às suas expetativas, por favor contacte-nos. O seu contato permitirá ao INE analisar o conteúdo da informação e contribuirá para o acréscimo da qualidade dos dados estatísticos.

Última atualização destes dados: 11 de dezembro de 2025

Sinais convencionais por ausência de valor

...	Dado confidencial	o	Dado inferior a metade do módulo da unidade utilizada
-	Dado não aplicável	oo	Infinito
x	Dado não disponível		