

RETORNO DE INFORMAÇÃO AOS RESPONDENTES
MUNICÍPIOS

DEZEMBRO DE 2025

>> IDENTIFICAÇÃO DO MUNICÍPIO

Nome do Município: LISBOA
NUTS III / NUTS II: GRANDE LISBOA / GRANDE LISBOA

Código Divisão Administrativa (Distrito/Município): 1106

>> CARACTERIZAÇÃO SOCIOECONÓMICA DO MUNICÍPIO

TERRITÓRIO E POPULAÇÃO

Divisão territorial da região : NUTS III e Municípios

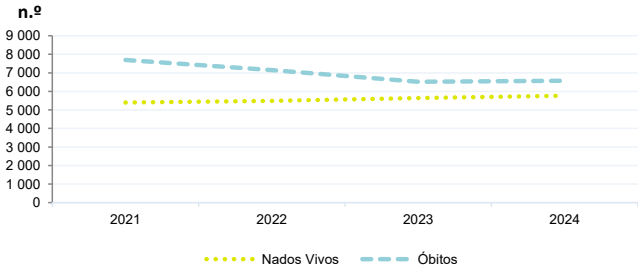


Dinâmica populacional, 2024

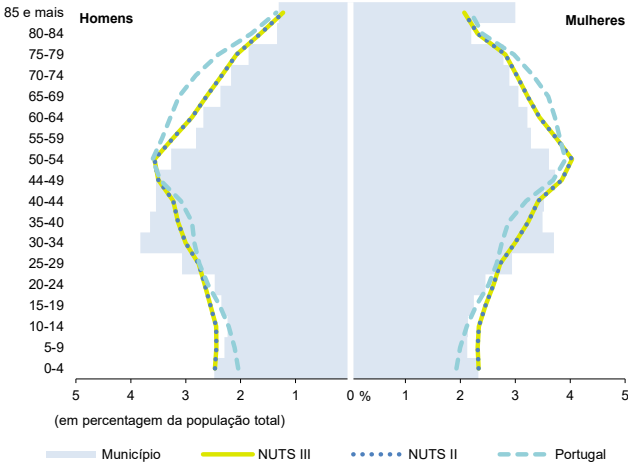
	Município	NUTS III	NUTS II	Portugal	Peso do Município NUTS III (%)
População residente (N.º)	575 739	2 156 612	2 156 612	10 749 635	26,7
Homens	272 139	1 016 029	1 016 029	5 140 276	26,8
Mulheres	303 600	1 140 583	1 140 583	5 609 359	26,6
Com menos de 15 anos	78 348	309 821	309 821	1 359 489	25,3
Com 65 ou mais anos	132 317	473 716	473 716	2 615 344	27,9
Densidade pop. (N.º/Km²)	5 754,5	1 551,5	1 551,5	116,6	-
Taxa de crescimento efetivo anual (%)	1,5	1,4	1,4	1,0	-
Taxa de crescimento natural anual (%)	-0,1	0,0	0,0	-0,3	-
Índice de envelhecimento	168,9	152,9	152,9	192,4	-
Índice de Potencialidade	84,7	79,0	79,0	78,7	-

Fonte: INE, Estimativas Anuais da População Residente e Indicadores Demográficos; Ministério do Ambiente - Direção Geral do Território, Carta Administrativa Oficial de Portugal.

Nados-vivos e óbitos por Município, 2021-2024



Estrutura etária da população, 2024

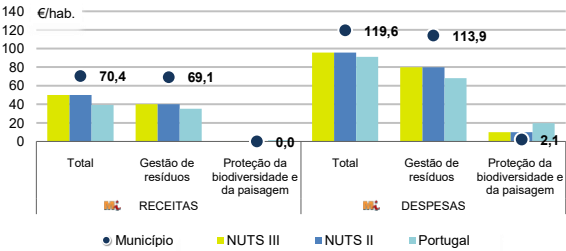


Fonte: INE, Estimativas Anuais da População Residente.

	Ano	Município	NUTS III	NUTS II	Portugal
Nados Vivos	2024	5 767	21 645	21 645	84 642
	2023	5 646	21 449	21 449	85 699
	2022	5 493	20 637	20 637	83 671
	2021	5398	19664	19664	79582
Óbitos	2024	6 570	20 715	20 715	118 374
	2023	6 517	20 999	20 999	118 344
	2022	7 143	22 055	22 055	124 361
	2021	7695	23441	23441	124841

Fonte: INE, Nados-vivos e Óbitos

Receitas e despesas dos municípios em ambiente por habitante, 2024



Fonte: INE, Inquérito aos municípios - Proteção do ambiente

Indicadores de Educação, 2024

	Município	NUTS III	NUTS II	Portugal
Taxa bruta de pré-escolarização (%)	114,8	96,4	96,4	100,6
Taxa bruta de escolarização no ensino básico (%)	137,3	114,9	114,9	113,2
Taxa bruta de escolarização no ensino secundário (%)	211,9	130,1	130,1	124,9
Taxa de retenção e desistência no ensino básico (%)	5,0	5,0	5,0	3,9
Taxa de transição/ conclusão no ensino secundário (%)	88,4	87,1	87,1	90,4

Fonte: Ministério da Educação e Ministério da Ciência, Tecnologia e Ensino Superior - Direção-Geral de Estatísticas da Educação e Ciência.

Constituição de pessoas coletivas e entidades equiparadas, 2024/2025

Mês	Município	NUTSIII	NUTSII	Portugal	Peso do Município NUTS III (%)
out-25	665	1 346	1 346	4 269	49,4
set-25	682	1 381	1 381	4 304	49,4
ago-25	481	1 053	1 053	3 379	45,7
jul-25	693	1 387	1 387	4 533	50,0
jun-25	502	1 083	1 083	3 646	46,4
mai-25	684	1 385	1 385	4 659	49,4
abr-25	491	1 114	1 114	3 878	44,1
mar-25	612	1 359	1 359	4 905	45,0
fev-25	627	1 386	1 386	4 879	45,2
jan-25	608	1 450	1 450	5 059	41,9
dez-24	484	1 016	1 016	3 563	47,6
nov-24	619	1 251	1 251	4 147	49,5
12 Meses	7 148	15 211	15 211	51 221	47,0

Fonte: INE, Constituição e Dissolução de Pessoas Coletivas e Entidades equiparadas

Valor mediano das vendas por m2 de alojamentos familiares (€), (2024-2025)

	Município	NUTSIII	NUTSII	Portugal
2.º Trim. 2025	4525	3165	3165	1923
1.º Trim. 2025	4412	3025	3025	1845
4.º Trim. 2024	4340	2939	2939	1777
3.º Trim. 2024	4252	2856	2856	1709
2.º Trim. 2024	4203	2782	2782	1661
1.º Trim. 2024	4188	2769	2769	1633

Fonte: INE, Estatísticas de preços da habitação ao nível local

Empresas e estabelecimentos, 2024

	Município	NUTS III	NUTS II	Portugal	Peso do Município NUTS III (%)
Empresas					
Pessoal ao serviço (Nº)	794 749	1 532 308	1 532 308	4 944 491	51,9
Volume de negócios (milhões €)	128 646	221 978	221 978	571 297	58,0
Indicador de concentração do volume de negócios das quatro maiores empresas (%)	19,1	11,1	11,1	4,6	-
Valor acrescentado bruto (milhões €)	37 262	62 989	62 989	157 731	59,2
Taxa de variação (2024/2023) (%)	4,7	6,3	6,3	7,3	-
Indicador de concentração do valor acrescentado bruto das quatro maiores empresas (%)	10,8	6,4	6,4	2,6	-
Sociedades					
Taxa de sobrevivência das sociedades nascidas 2 anos antes (%)	57,7	54,8	54,8	55,9	-
Estabelecimentos					
Pessoal ao serviço (Nº) (2023)	608 505	1 256 122	1 256 122	4 720 987	48,4
Volume de negócios (milhões €) (2023)	106 088	188 866	188 866	545 818	56,2

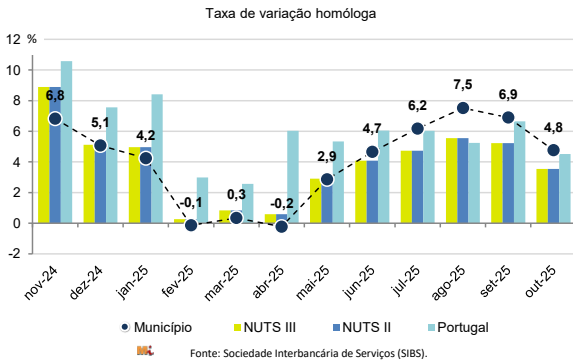
Fonte: INE, Sistema de Contas Integradas das Empresas

Comércio Internacional, 2024

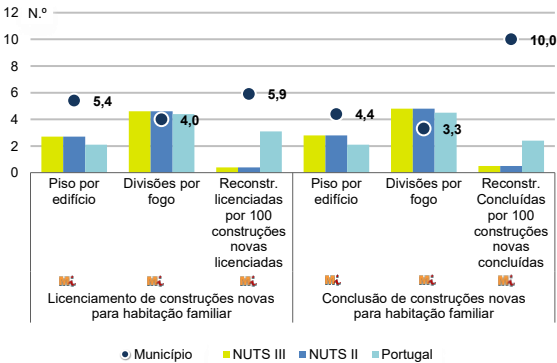
	Município	NUTS III	NUTS II	Portugal	Peso do Município NUTS III (%)
(milhares de euros)					
Saldo da balança comercial	- 13 402 055	- 27 774 306	- 27 774 306	- 28 348 381	-
Exportações de bens	8 875 255	15 380 266	15 380 266	78 895 069	57,7
Taxa de variação (2024/2023) (%)	5,7	4,6	4,6	2,0	-
Importações de bens	22 277 310	43 154 572	43 154 572	107 243 450	51,6
Taxa de variação (2024/2023) (%)	-0,1	0,9	0,9	2,0	-
Taxa de cobertura (%)	39,8	35,6	35,6	73,6	-

Fonte: INE, Estatísticas do Comércio Internacional de Bens.
Nota: Dados definitivos de 2022 e 2023.

Levantamentos em caixas multibanco e compras em terminais de pagamento automáticos, 2024/2025



Licenciamento e conclusão de obras, 2024

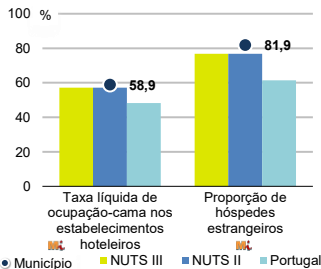


Fonte: INE, Inquérito aos Projetos de Obras de Edificação e de Demolição de Edifícios e Estatísticas das Obras Concluídas.

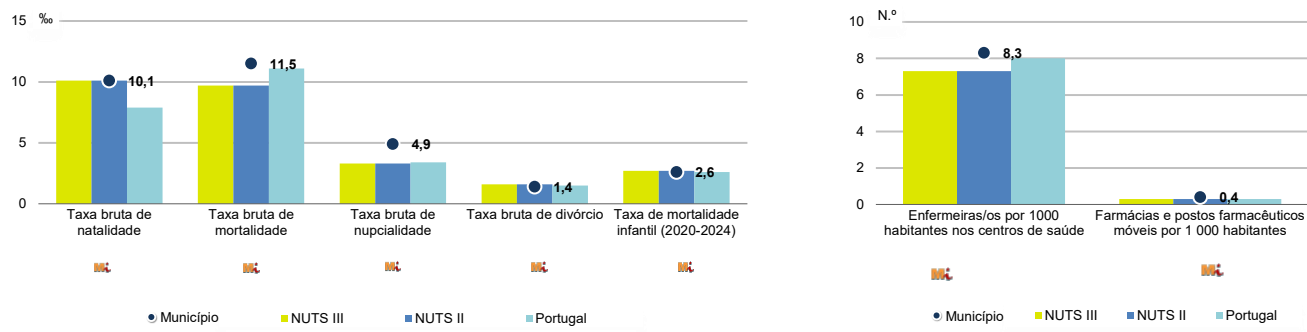
Turismo, 2024

	Município	NUTS III	NUTS II	Portugal	Peso do Município NUTS III (%)
Estabelecimentos hoteleiros (Nº)	645	968	968	8 173	66,6
Hotéis (Nº)	303	388	388	2 180	78,1
Capacidade de alojamento (Nº)	73 957	94 380	94 380	492 262	78,4
Hóspedes (Nº)	6 771 098	8 516 321	8 516 321	31 588 187	79,5
Dormidas (Nº)	15 740 364	19 460 452	19 460 452	80 354 833	80,9
Estada média	2,3	2,3	2,3	2,5	-
Proveitos(milhares €)	1 634 823	2 012 607	2 012 607	6 674 553	81,2

Fonte: INE, Inquérito à Permanência de Hóspedes e Outros Dados na Hotelaria



Demografia e Saúde, 2024



Fonte: INE, Indicadores Demográficos, Óbitos por Causas de Morte, Estatísticas do Pessoal de Saúde, Estatísticas das Farmácias

Despesa das Câmaras Municipais em atividades culturais e de desporto, 2024

	Município	NUTS III	NUTS II	Portugal	Peso do Município NUTS III (%)
Em atividades culturais e criativas (milhares €)	75 719	131 860	131 860	772 689	57,4
Património	26 572	41 937	41 937	158 925	63,4
Bibliotecas e arquivos	604	7 982	7 982	97 178	7,6
Artes do espetáculo	14 541	28 004	28 004	224 911	51,9
Atividades interdisciplinares	31 677	43 513	43 513	204 670	72,8
Em atividades culturais e criativas por habitante (€/hab.)	131,5	61,1	61,1	71,9	-
Em atividades e equipamentos desportivos por habitante (€/hab.)	15,8	19,3	19,3	42,7	-

Fonte: INE, Inquérito ao financiamento de atividades culturais, criativas e desportivas pelas Câmaras Municipais

>> NOTA TÉCNICA

Toda a informação aqui divulgada está disponível na base de dados do Portal do INE (www.ine.pt), ou nas publicações Anuários Regionais, ambas organizadas, por tema.

Associado a cada indicador está o símbolo **Mi**, que corresponde à respetiva Metainformação. Para informação complementar, sugere-se a consulta do Sistema de Metainformação que integra e disponibiliza conceitos, classificações, variáveis, suportes de recolha de informação e documentação metodológica com aplicação no âmbito no Sistema Estatístico Nacional.

Nos casos em que a informação é confidencial, esta não é apresentada nos gráficos, e nos quadros surge identificada com o respetivo sinal convencional.

Se esta informação, não corresponder totalmente às suas expetativas, por favor contacte-nos. O seu contato permitirá ao INE analisar o conteúdo da informação e contribuirá para o acréscimo da qualidade dos dados estatísticos.

Última atualização destes dados: 11 de dezembro de 2025

Sinais convencionais por ausência de valor

...	Dado confidencial	o	Dado inferior a metade do módulo da unidade utilizada
-	Dado não aplicável	oo	Infinito
x	Dado não disponível		