

RETORNO DE INFORMAÇÃO AOS RESPONDENTES MUNICÍPIOS



INSTITUTO NACIONAL DE ESTATÍSTICA
STATISTICS PORTUGAL

NOVEMBRO DE 2021

>> IDENTIFICAÇÃO DO MUNICÍPIO

Nome do Município: LISBOA

Código Divisão Administrativa (Distrito/Município): 1106

NUTS III / NUTS II: ÁREA METROPOLITANA DE LISBOA / ÁREA METROPOLITANA DE LISBOA

>> CARACTERIZAÇÃO SOCIOECONÓMICA DO MUNICÍPIO

TERRITÓRIO E POPULAÇÃO

Divisão territorial da região : NUTS III e Municípios

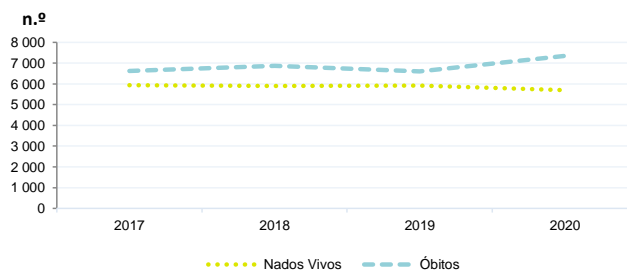


Dinâmica populacional, 2020

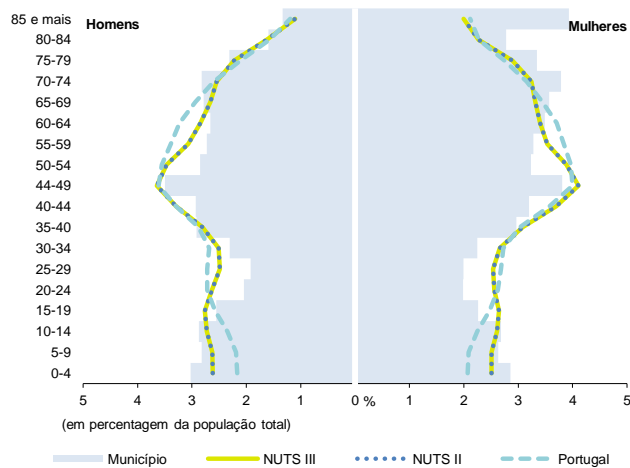
	Município	NUTS III	NUTS II	Portugal	Peso do Município NUTS III (%)
População residente (N.º)	509 614	2 869 033	2 869 033	10 298 252	17,8
Homens	234 174	1 341 981	1 341 981	4 858 749	17,4
Mulheres	275 440	1 527 052	1 527 052	5 439 503	18,0
Com menos de 15 anos	86 096	453 284	453 284	1 382 628	19,0
Com 65 ou mais anos	143 929	640 103	640 103	2 309 648	22,5
Densidade pop. (N.º/Km²)	5093,4	951,5	951,5	111,7	-
Taxa de crescimento efetivo anual (%)	0,0	0,2	0,2	0,0	-
Taxa de crescimento natural anual (%)	-0,3	-0,1	-0,1	-0,4	-
Índice de Invelhecimento	167,2	141,2	141,2	167,0	-
Índice de Potencialidade	62,5	68,0	68,0	72,3	-

Fonte: INE, Estimativas Anuais da População Residente e Indicadores Demográficos; Ministério do Ambiente - Direção Geral do Território, Carta Administrativa Oficial de Portugal.

Nados-vivos e óbitos por Município, 2017-2020



Estrutura etária da população, 2020

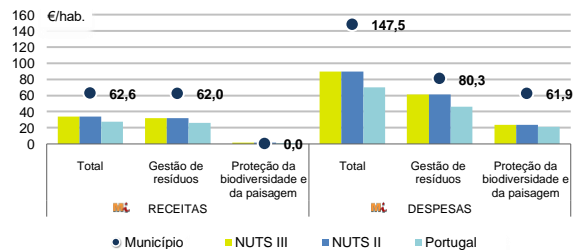


Fonte: INE, Estimativas Anuais da População Residente.

	Ano	Município	NUTS III	NUTS II	Portugal
Nados Vivos	2020	5 697	28 200	28 200	84 426
	2019	5 926	29 652	29 652	86 579
	2018	5 900	29 538	29 538	87 020
	2017	5 935	29 054	29 054	86 154
Óbitos	2020	7 348	31 252	31 252	123 358
	2019	6 601	28 270	28 270	111 793
	2018	6 870	28 534	28 534	113 051
	2017	6 614	27 236	27 236	109 758

Fonte: INE, Nados-vivos e Óbitos

Receitas e despesas dos municípios em ambiente por habitante, 2020



Fonte: INE, Inquérito aos municípios - Proteção do ambiente

Indicadores de Educação, 2020

	Município	NUTS III	NUTS II	Portugal
Taxa bruta de pré-escolarização (%)	102,9	87,9	87,9	97,1
Taxa bruta de escolarização no ensino básico (%)	127,8	105,7	105,7	108,4
Taxa bruta de escolarização no ensino secundário (%)	228,0	127,4	127,4	122,9
Taxa de retenção e desistência no ensino básico regular (%)	3,3	3,1	3,1	2,2
Taxa de transição/ conclusão no ensino secundário regular (%)	89,6	88,8	88,8	91,5

Fonte: Ministério da Educação e Ministério da Ciência, Tecnologia e Ensino Superior - Direção-Geral de Estatísticas da Educação e Ciência.

INDICADORES DE ATIVIDADE ECONÓMICA

Constituição de pessoas coletivas e entidades equiparadas, 2020/2021

Mês	Município	NUTSIII	NUTSII	Portugal	Peso do Município NUTS III (%)
set-21	496	1 349	1 349	3 381	36,8
ago-21	442	1 121	1 121	2 822	39,4
jul-21	496	1 263	1 263	3 260	39,3
jun-21	496	1 176	1 176	3 089	42,2
mai-21	569	1 383	1 383	3 637	41,1
abr-21	506	1 269	1 269	3 598	39,9
mar-21	488	1 245	1 245	3 741	39,2
fev-21	399	995	995	3 003	40,1
jan-21	396	1 021	1 021	3 213	38,8
dez-20	546	1 136	1 136	3 038	48,1
nov-20	507	1 116	1 116	2 850	45,4
out-20	554	1 333	1 333	3 483	41,6
12 Meses	5 895	14 407	14 407	39 115	40,9

Fonte: INE, Constituição e Dissolução de Pessoas Coletivas e Entidades equiparadas

Valor mediano das vendas por m2 de alojamentos familiares (€), (2020-2021)

	Município	NUTSIII	NUTSII	Portugal
2.º Trim. 2021	3318	1685	1685	1218
1.º Trim. 2021	3296	1647	1647	1197
4.º Trim. 2020	3377	1630	1630	1188
3.º Trim. 2020	3375	1586	1586	1160
2.º Trim. 2020	3376	1550	1550	1137
1.º Trim. 2020	3333	1515	1515	1117

Fonte: INE, Estatísticas de preços da habitação ao nível local

Empresas e estabelecimentos, 2019

	Município	NUTS III	NUTS II	Portugal	Peso do Município NUTS III (%)
Empresas					
Personal ao serviço (Nº)	675 345	1 482 870	1 482 870	4 225 538	45,5
Volume de negócios (milhões €)	97 569	187 660	187 660	412 640	52,0
Indicador de concentração do volume de negócios das quatro maiores empresas (%)	19,3	10,3	10,3	4,9	-
Valor acrescentado bruto (milhões €)	24 272	45 770	45 770	104 417	53,0
Taxa de variação (2019/2018) (%)	4,9	5,4	5,4	5,8	-
Indicador de concentração do valor acrescentado bruto das quatro maiores empresas (%)	13,5	7,2	7,2	3,1	-
Sociedades					
Taxa de sobrevivência das sociedades nascidas 2 anos antes (%)	55,8	51,7	51,7	54,3	-
Estabelecimentos					
Personal ao serviço (Nº)	525 333	1 318 046	1 318 046	4 212 920	39,9
Volume de negócios (milhões €)	79 387	166 136	166 136	409 259	47,8

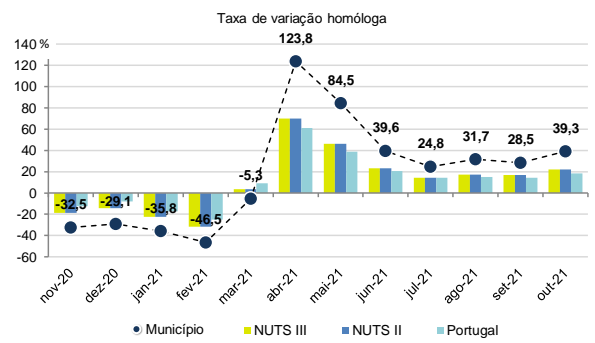
Fonte: INE, Sistema de Contas Integradas das Empresas

Comércio Internacional, 2020

	Município	NUTS III	NUTS II	Portugal	Peso do Município NUTS III (%)
(milhares de euros)					
Saldo da balança comercial	- 8 916 853	- 17 010 249	- 17 010 249	- 14 388 175	-
Exportações de bens	5 750 094	16 130 419	16 130 419	53 757 393	35,6
Taxa de variação (2020/2019) (%)	-14,8	-13,8	-13,8	-10,3	-
Importações de bens	14 666 947	33 140 668	33 140 668	68 145 568	44,3
Taxa de variação (2020/2019) (%)	-30,1	-20,1	-20,1	-14,8	-
Taxa de cobertura (%)	39,2	48,7	48,7	78,9	-

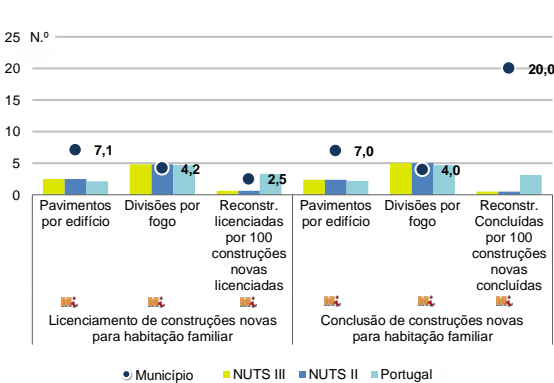
Fonte: INE, Estatísticas do Comércio Internacional de Bens.
Nota: Dados definitivos de 2017 e 2018.

Levantamentos em caixas multibanco e compras em terminais de pagamento automáticos, 2020/2021



Fonte: Sociedade Interbancária de Serviços (SIBS).

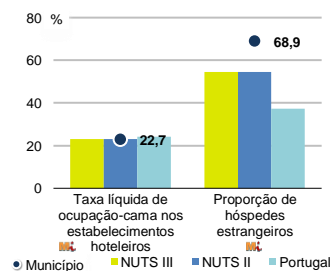
Licenciamento e conclusão de obras, 2020



Fonte: INE, Inquérito aos Projetos de Obras de Edificação e de Demolição de Edifícios e Estatísticas das Obras Concluídas.

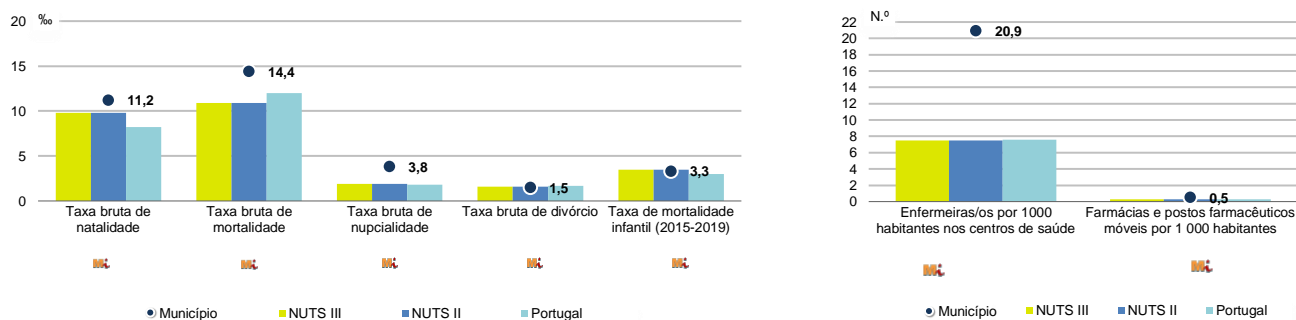
Turismo, 2020

	Município	NUTS III	NUTS II	Portugal	Peso do Município NUTS III (%)
Estabelecimentos hoteleiros (Nº)	378	707	707	5 183	53,5
Hotéis (Nº)	134	233	233	1 569	57,5
Capacidade de alojamento (Nº)	37 461	60 047	60 047	344 757	62,4
Hóspedes (Nº)	1 519 280	2 433 171	2 433 171	10 430 600	62,4
Dormidas (Nº)	3 481 886	5 254 354	5 254 354	25 798 299	66,3
Estada média	2,3	2,2	2,2	2,5	-
Proveitos(milhares €)	208 852	315 729	315 729	1 445 682	66,1



Fonte: INE, Inquérito à Permanência de Hóspedes e Outros Dados na Hotelaria

Demografia e Saúde, 2020



Fonte: INE, Indicadores Demográficos, Óbitos por Causas de Morte, Estatísticas do Pessoal de Saúde, Estatísticas das Farmácias

Despesa das Câmaras Municipais em atividades culturais e de desporto, 2020

	Município	NUTS III	NUTS II	Portugal	Peso do Município NUTS III (%)
Em atividades culturais e criativas (milhares €)	83 813	143 991	143 991	470 475	58,2
Património	21 596	36 642	36 642	112 649	58,9
Bibliotecas e arquivos	872	12 168	12 168	75 028	7,2
Artes do espetáculo	9 955	19 800	19 800	94 502	50,3
Atividades interdisciplinares	49 219	63 969	63 969	143 554	76,9
Em atividades culturais e criativas por habitante (€/hab.)	164,5	50,2	50,2	45,7	-
Em atividades e equipamentos desportivos por habitante (€/hab.)	17,6	19,3	19,3	29,2	-

Fonte: INE, Inquérito ao financiamento de atividades culturais, criativas e desportivas pelas Câmaras Municipais

>> NOTA TÉCNICA

Toda a informação aqui divulgada está disponível na base de dados do Portal do INE (www.ine.pt), ou nas publicações Anuários Regionais, ambas organizadas, por tema.

Associado a cada indicador está o símbolo **Mi**, que corresponde à respetiva Metainformação. Para informação complementar, sugere-se a consulta do Sistema de Metainformação que integra e disponibiliza conceitos, classificações, variáveis, suportes de recolha de informação e documentação metodológica com aplicação no âmbito do Sistema Estatístico Nacional.

Nos casos em que a informação é confidencial, esta não é apresentada nos gráficos, e nos quadros surge identificada com o respetivo sinal convencional.

Se esta informação, não corresponder totalmente às suas expectativas, por favor contacte-nos. O seu contato permitirá ao INE analisar o conteúdo da informação e contribuirá para o acréscimo da qualidade dos dados estatísticos.

Última atualização destes dados: 22 de novembro de 2021

Sinais convencionais por ausência de valor

...	Dado confidencial	o	Dado inferior a metade do módulo da unidade utilizada
-	Dado não aplicável	oo	Infinito
x	Dado não disponível		