

RETORNO DE INFORMAÇÃO AOS RESPONDENTES MUNICÍPIOS



INSTITUTO NACIONAL DE ESTATÍSTICA
STATISTICS PORTUGAL

DEZEMBRO DE 2023

>> IDENTIFICAÇÃO DO MUNICÍPIO

Nome do Município: **CADAVAL**
NUTS III / NUTS II: **OESTE / CENTRO**

Código Divisão Administrativa (Distrito/Município): **1104**

>> CARACTERIZAÇÃO SOCIOECONÓMICA DO MUNICÍPIO

TERRITÓRIO E POPULAÇÃO

Divisão territorial da região : NUTS III e Municípios

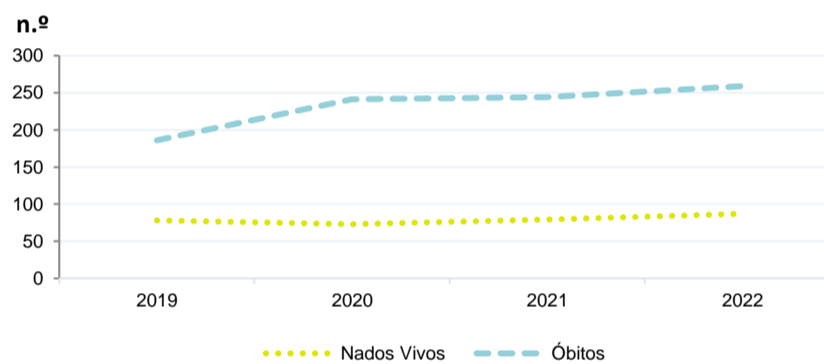


Dinâmica populacional, 2022

	Município	NUTS III	NUTS II	Portugal	Peso do Município NUTS III (%)
População residente (N.º)	14 024	376 961	2 256 441	10 467 366	3,7
Homens	6 755	182 461	1 080 486	5 001 811	3,7
Mulheres	7 269	194 500	1 175 955	5 465 555	3,7
Com menos de 15 anos	1 648	49 508	267 005	1 351 011	3,3
Com 65 ou mais anos	4 124	91 716	618 259	2 507 922	4,5
Densidade pop. (N.º/Km²)	80,2	169,8	80,0	113,5	-
Taxa de crescimento efetivo anual (%)	1,3	1,2	0,2	0,4	-
Taxa de crescimento natural anual (%)	-1,2	-0,5	-0,7	-0,4	-
Índice de Invelhecimento	250,2	185,3	231,6	185,6	-
Índice de Potencialidade	72,3	72,0	72,1	74,2	-

Fonte: INE, Estimativas Anuais da População Residente e Indicadores Demográficos; Ministério do Ambiente - Direção Geral do Território, Carta Administrativa Oficial de Portugal.

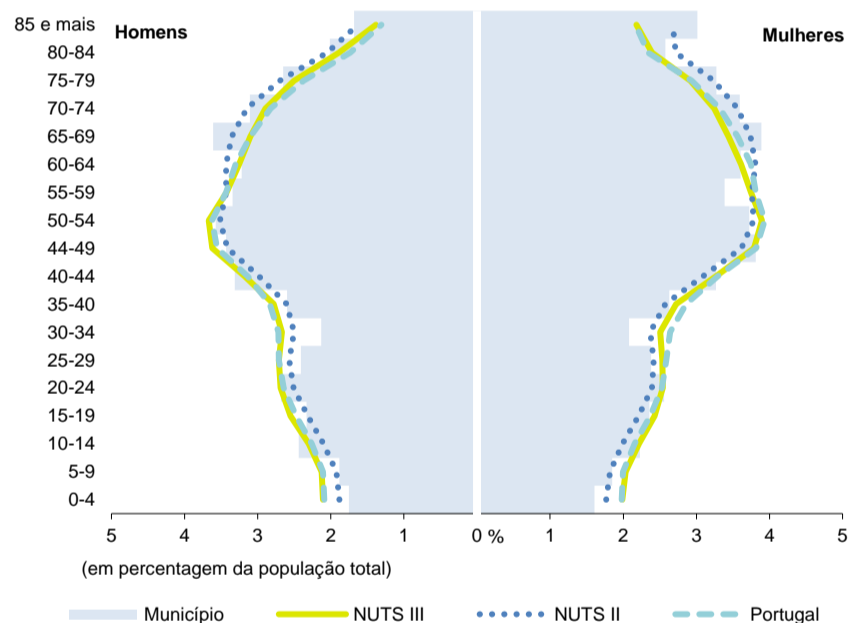
Nados-vivos e óbitos por Município, 2019-2022



	Ano	Município	NUTS III	NUTS II	Portugal
Nados Vivos	2022	87	2 998	15 707	83 671
	2021	79	2 776	14 891	79 582
	2020	73	2 832	15 748	84 530
	2019	78	2 893	15 871	86 579
Óbitos	2022	259	4 736	30 991	124 311
	2021	244	4 996	31 564	124 841
	2020	241	4 471	30 248	123 396
	2019	186	4 145	28 070	111 843

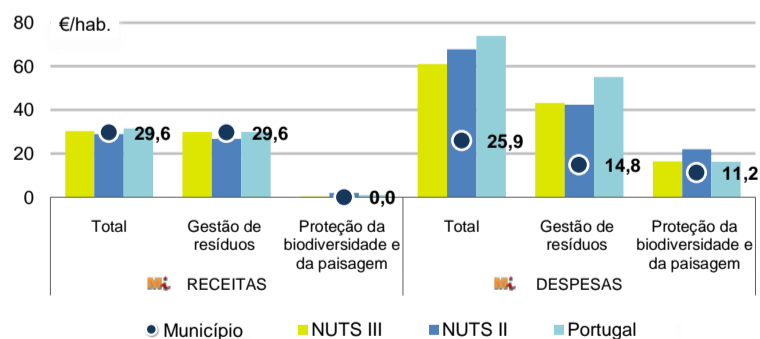
Fonte: INE, Nados-vivos e Óbitos

Estrutura etária da população, 2022



Fonte: INE, Estimativas Anuais da População Residente.

Receitas e despesas dos municípios em ambiente por habitante, 2022



Fonte: INE, Inquérito aos municípios - Proteção do ambiente

Indicadores de Educação, 2022

	Município	NUTS III	NUTS II	Portugal
Taxa bruta de pré-escolarização (%)	99,0	98,2	101,2	98,3
Taxa bruta de escolarização no ensino básico (%)	91,0	106,7	108,5	110,4
Taxa bruta de escolarização no ensino secundário (%)	54,2	118,1	128,7	126,9
Taxa de retenção e desistência no ensino básico regular (%)	3,2	3,6	2,6	3,1
Taxa de transição/ conclusão no ensino secundário regular (%)	87,1	90,1	92,6	91,4

Fonte: Ministério da Educação e Ministério da Ciência, Tecnologia e Ensino Superior - Direção-Geral de Estatísticas da Educação e Ciência.

INDICADORES DE ATIVIDADE ECONÓMICA

Constituição de pessoas coletivas e entidades equiparadas, 2022/2023

Mês	Município	NUTSIII	NUTSII	Portugal	Peso do Município NUTS III (%)
out-23	4	122	604	4 254	3,3
set-23	0	106	569	3 855	0,0
ago-23	3	98	484	3 334	3,1
jul-23	2	108	543	3 922	1,9
jun-23	1	106	512	3 559	0,9
mai-23	4	124	593	4 545	3,2
abr-23	4	93	527	3 635	4,3
mar-23	2	138	777	5 284	1,4
fev-23	4	139	680	4 533	2,9
jan-23	3	168	821	5 154	1,8
dez-22	1	96	516	3 528	1,0
nov-22	4	108	530	3 915	3,7
12 Meses	32	1 406	7 156	49 518	2,3

Fonte: INE, Constituição e Dissolução de Pessoas Coletivas e Entidades equiparadas

Valor mediano das vendas por m2 de alojamentos familiares (€), (2020-2021)

	Município	NUTSIII	NUTSII	Portugal
3.º Trim. 2021	706	1072	855	1250
2.º Trim. 2021	697	1040	835	1218
1.º Trim. 2021	610	1024	840	1197
4.º Trim. 2020	609	1005	839	1188
3.º Trim. 2020	585	984	825	1160
2.º Trim. 2020	550	951	818	1137

Fonte: INE, Estatísticas de preços da habitação ao nível local

Empresas e estabelecimentos, 2021

	Município	NUTS III	NUTS II	Portugal	Peso do Município NUTS III (%)
Empresas					
Pessoal ao serviço (Nº)	3 895	129 929	757 666	4 236 222	3,0
Volume de negócios (milhões €)	400	11 666	74 059	430 887	3,4
Indicador de concentração do volume de negócios das quatro maiores empresas (%)	29,9	5,5	4,3	5,0	-
Valor acrescentado bruto (milhões €)	71	2 800	18 492	108 914	2,5
Taxa de variação (2021/2020) (%)	12,1	13,2	15,4	15,6	-
Indicador de concentração do valor acrescentado bruto das quatro maiores empresas (%)	16,8	4,7	2,2	2,6	-
Sociedades					
Taxa de sobrevivência das sociedades nascidas 2 anos antes (%)	64,6	59,9	58,8	57,2	-
Estabelecimentos					
Pessoal ao serviço (Nº)	3 979	134 885	810 370	4 227 236	2,9
Volume de negócios (milhões €)	370	12 048	79 476	428 748	3,1

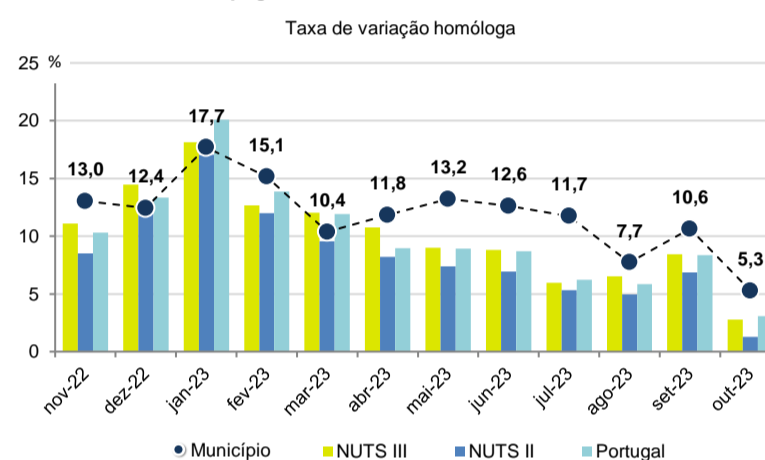
Fonte: INE, Sistema de Contas Integradas das Empresas

Comércio Internacional, 2022

	Município	NUTS III	NUTS II	Portugal	Peso do Município NUTS III (%)
Saldo da balança comercial					
	- 19 084	- 433 703	567 071	- 31 083 063	-
Exportações de bens	42 763	1 552 072	15 002 205	78 402 738	2,8
Taxa de variação (2022/2021) (%)	47,4	14,0	18,8	23,2	-
Importações de bens	61 847	1 985 774	14 435 135	109 485 801	3,1
Taxa de variação (2022/2021) (%)	27,4	22,6	25,7	31,7	-
Taxa de cobertura (%)	69,1	78,2	103,9	71,6	-

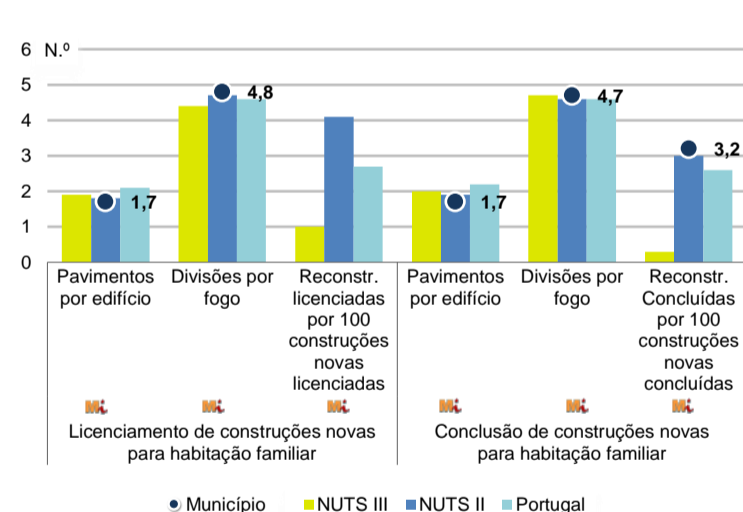
Fonte: INE, Estatísticas do Comércio Internacional de Bens.
Nota: Dados definitivos de 2017 e 2018.

Levantamentos em caixas multibanco e compras em terminais de pagamento automáticos, 2022/2023



Fonte: Sociedade Interbancária de Serviços (SIBS).

Licenciamento e conclusão de obras, 2022

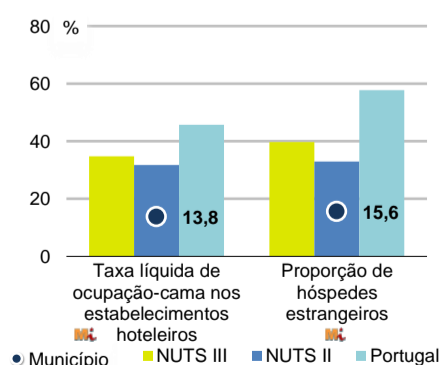


	Município	NUTS III	NUTS II	Portugal	Peso do Município NUTS III (%)
Obras Licenciadas					
Nº de Edifícios	55	1 266	6 055	23 297	4,3
Taxa de variação (2022/2021) (%)	-12,7	8,1	-4,6	-4,0	-
Reabilitação	4	127	1 205	4 491	3,1
Construções novas para habitação familiar	51	1 139	4 850	18 806	4,5
Fogos	37	938	3 697	15 309	3,9
Obras Concluídas					
Nº de Edifícios	41	729	4 185	15 588	5,6
Taxa de variação (2022/2021) (%)	-12,8	-1,2	-2,5	-3,5	-
Reabilitação	10	66	787	2 871	15,2
Construções novas para habitação familiar	31	663	3 398	12 717	4,7
Fogos	21	502	2 343	9 573	4,2
Fogos	22	839	4 272	20 156	2,6

Fonte: INE, Inquérito aos Projetos de Obras de Edificação e de Demolição de Edifícios e Estatísticas das Obras Concluídas.

Turismo, 2022

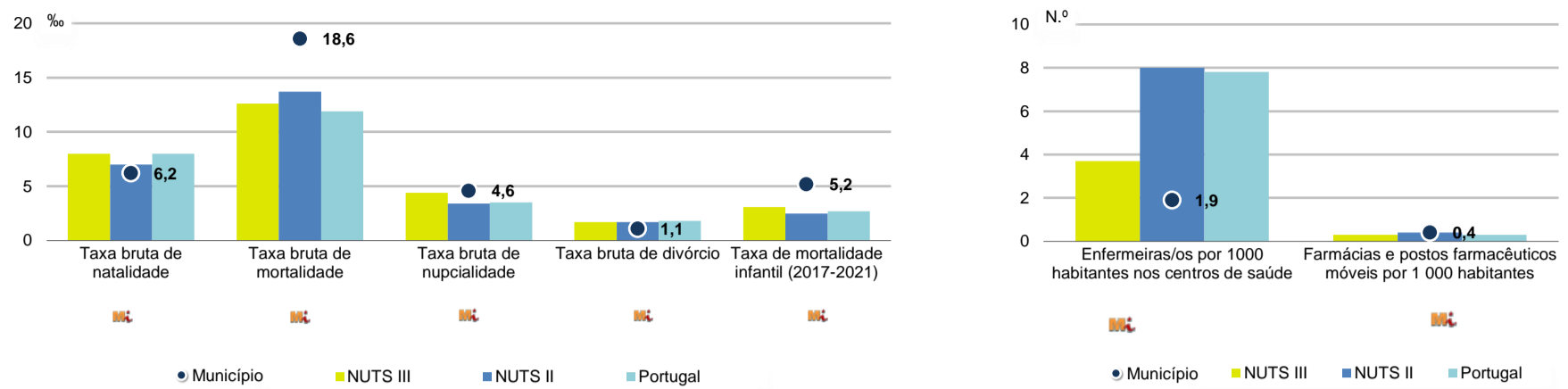
	Município	NUTS III	NUTS II	Portugal	Peso do Município NUTS III (%)
Estabelecimentos hoteleiros (Nº)	9	265	1 461	7 095	3,4
Hotéis (Nº)	-	63	379	2 025	-
Capacidade de alojamento (Nº)	289	12 061	65 232	457 818	2,4
Hóspedes (Nº)	5 210	689 090	3 900 663	26 519 721	0,8
Dormidas (Nº)	10 966	1 414 061	7 117 656	69 694 791	0,8
Estada média	2,1	2,1	1,8	2,6	-
Proveitos(milhares €)	507	91 754	388 152	5 014 083	0,6



Fonte: INE, Inquérito à Permanência de Hóspedes e Outros Dados na Hotelaria

INDICADORES DEMOGRÁFICOS E SOCIAIS

Demografia e Saúde, 2022



Fonte: INE, Indicadores Demográficos, Óbitos por Causas de Morte, Estatísticas do Pessoal de Saúde, Estatísticas das Farmácias

Despesa das Câmaras Municipais em atividades culturais e de desporto, 2022

	Município	NUTS III	NUTS II	Portugal	Peso do Município NUTS III (%)
Em atividades culturais e criativas (milhares €)	352	15 743	143 493	582 040	2,2
Património	34	3 758	27 921	129 517	0,9
Bibliotecas e arquivos	115	2 243	22 443	81 474	5,1
Artes do espetáculo	47	3 281	43 295	155 472	1,4
Atividades interdisciplinares	125	4 970	36 224	157 813	2,5
Em atividades culturais e criativas por habitante (€/hab.)	25,1	41,8	63,6	55,6	-
Em atividades e equipamentos desportivos por habitante (€/hab.)	4,9	30,0	43,5	35,1	-

Fonte: INE, Inquérito ao financiamento de atividades culturais, criativas e desportivas pelas Câmaras Municipais

>> NOTA TÉCNICA

Toda a informação aqui divulgada está disponível na base de dados do Portal do INE (www.ine.pt), ou nas publicações Anuários Regionais, ambas organizadas, por tema.

Associado a cada indicador está o símbolo **Mi**, que corresponde à respetiva Metainformação. Para informação complementar, sugere-se a consulta do Sistema de Metainformação que integra e disponibiliza conceitos, classificações, variáveis, suportes de recolha de informação e documentação metodológica com aplicação no âmbito do Sistema Estatístico Nacional.

Nos casos em que a informação é confidencial, esta não é apresentada nos gráficos, e nos quadros surge identificada com o respetivo sinal convencional.

Se esta informação, não corresponder totalmente às suas expectativas, por favor contacte-nos. O seu contato permitirá ao INE analisar o conteúdo da informação e contribuirá para o acréscimo da qualidade dos dados estatísticos.

Última atualização destes dados: 24 de novembro de 2023

Sinais convencionais por ausência de valor

...	Dado confidencial	o	Dado inferior a metade do módulo da unidade utilizada
-	Dado não aplicável	oo	Infinito
x	Dado não disponível		