

RETORNO DE INFORMAÇÃO AOS RESPONDENTES
MUNICÍPIOS

DEZEMBRO DE 2025

>> IDENTIFICAÇÃO DO MUNICÍPIO

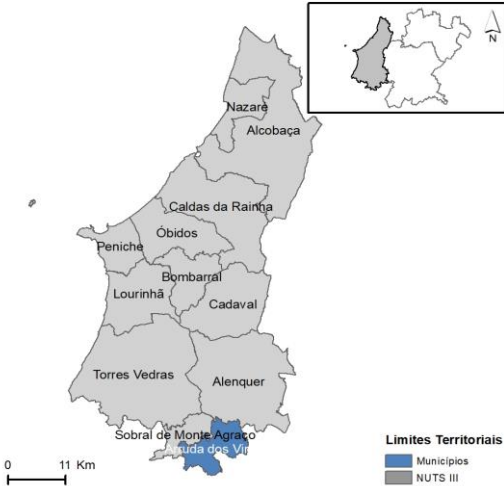
Nome do Município: **ARRUDA DOS VINHOS**
NUTS III / NUTS II: **OESTE / OESTE E VALE DO TEJO**

Código Divisão Administrativa (Distrito/Município): **1102**

>> CARACTERIZAÇÃO SOCIOECONÓMICA DO MUNICÍPIO

TERRITÓRIO E POPULAÇÃO

Divisão territorial da região : NUTS III e Municípios

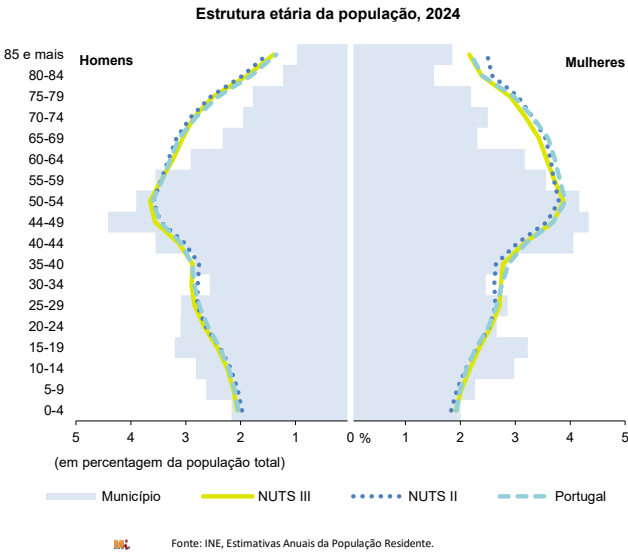
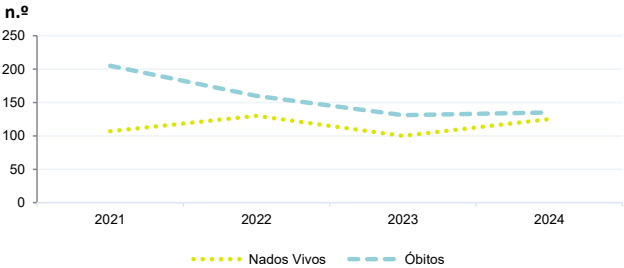


Dinâmica populacional, 2024

	Município	NUTS III	NUTS II	Portugal	Peso do Município NUTS III (%)
População residente (N.º)	15 752	395 474	865 315	10 749 635	4,0
Homens	7 719	191 666	417 205	5 140 276	4,0
Mulheres	8 033	203 808	448 110	5 609 359	3,9
Com menos de 15 anos	2 340	50 714	107 177	1 359 489	4,6
Com 65 ou mais anos	2 939	95 714	222 202	2 615 344	3,1
Densidade pop. (N.º/Km²)	202,1	178,1	94,0	116,6	-
Taxa de crescimento efetivo anual (%)	2,8	1,8	1,5	1,0	-
Taxa de crescimento natural anual (%)	-0,1	-0,3	-0,5	-0,3	-
Índice de envelhecimento	125,6	188,7	207,3	192,4	-
Índice de Potencialidade	70,9	79,5	79,4	78,7	-

Fonte: INE, Estimativas Anuais da População Residente e Indicadores Demográficos; Ministério do Ambiente - Direção Geral do Território, Carta Administrativa Oficial de Portugal.

Nados-vivos e óbitos por Município, 2021-2024

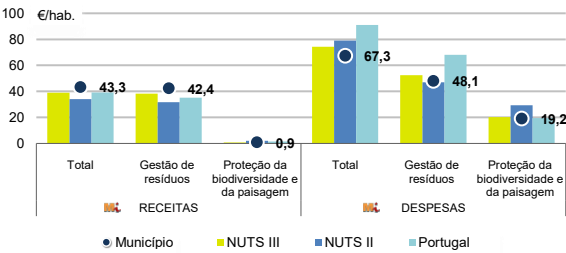


Fonte: INE, Estimativas Anuais da População Residente.

	Ano	Município	NUTS III	NUTS II	Portugal
Nados Vivos	2024	125	3 026	6 464	84 642
	2023	100	3 020	6 402	85 699
	2022	130	2 998	6 201	83 671
	2021	107	2776	5729	79582
Óbitos	2024	135	4 317	10 704	118 374
	2023	131	4 418	10 928	118 344
	2022	160	4 737	11 490	124 361
	2021	205	4996	11841	124841

Fonte: INE, Nados-vivos e Óbitos

Receitas e despesas dos municípios em ambiente por habitante, 2024



Fonte: INE, Inquérito aos municípios - Proteção do ambiente

Indicadores de Educação, 2024

	Município	NUTS III	NUTS II	Portugal
Taxa bruta de pré-escolarização (%)	89,4	99,5	103,4	100,6
Taxa bruta de escolarização no ensino básico (%)	117,2	109,4	112,5	113,2
Taxa bruta de escolarização no ensino secundário (%)	134,8	115,7	122,0	124,9
Taxa de retenção e desistência no ensino básico (%)	3,1	4,6	4,6	3,9
Taxa de transição/ conclusão no ensino secundário (%)	92,5	89,8	89,7	90,4

Fonte: Ministério da Educação e Ministério da Ciência, Tecnologia e Ensino Superior - Direção-Geral de Estatísticas da Educação e Ciência.

Constituição de pessoas coletivas e entidades equiparadas, 2024/2025

Mês	Município	NUTSIII	NUTSII	Portugal	Peso do Município NUTS III (%)
out-25	3	121	256	4 269	2,5
set-25	5	107	220	4 304	4,7
ago-25	4	94	196	3 379	4,3
jul-25	7	136	268	4 533	5,1
jun-25	7	111	224	3 646	6,3
mai-25	7	147	290	4 659	4,8
abr-25	6	118	229	3 878	5,1
mar-25	9	150	327	4 905	6,0
fev-25	10	162	312	4 879	6,2
jan-25	6	162	327	5 059	3,7
dez-24	4	98	190	3 563	4,1
nov-24	9	138	264	4 147	6,5
12 Meses	77	1 544	3 103	51 221	5,0

Fonte: INE, Constituição e Dissolução de Pessoas Coletivas e Entidades equiparadas

Valor mediano das vendas por m2 de alojamentos familiares (€), (2024-2025)

	Município	NUTSIII	NUTSII	Portugal
2.º Trim. 2025	-	1744	1400	1923
1.º Trim. 2025	-	1676	1335	1845
4.º Trim. 2024	-	1613	1281	1777
3.º Trim. 2024	-	1566	1229	1709
2.º Trim. 2024	-	1519	1190	1661
1.º Trim. 2024	-	1497	1165	1633

Fonte: INE, Estatísticas de preços da habitação ao nível local

Empresas e estabelecimentos, 2024

	Município	NUTS III	NUTS II	Portugal	Peso do Município NUTS III (%)
Empresas					
Pessoal ao serviço (Nº)	6 252	151 265	302 708	4 944 491	4,1
Volume de negócios (milhões €)	583	15 066	34 683	571 297	3,9
Indicador de concentração do volume de negócios das quatro maiores empresas (%)	19,9	5,0	9,0	4,6	-
Valor acrescentado bruto (milhões €)	172	3 842	8 238	157 731	4,5
Taxa de variação (2024/2023) (%)	14,4	1,3	3,1	7,3	-
Indicador de concentração do valor acrescentado bruto das quatro maiores empresas (%)	20,7	5,6	3,2	2,6	-
Sociedades					
Taxa de sobrevivência das sociedades nascidas 2 anos antes (%)	59,7	58,5	57,2	55,9	-
Estabelecimentos					
Pessoal ao serviço (Nº) (2023)	5 148	155 856	313 761	4 720 987	3,3
Volume de negócios (milhões €) (2023)	483	15 290	37 059	545 818	3,2

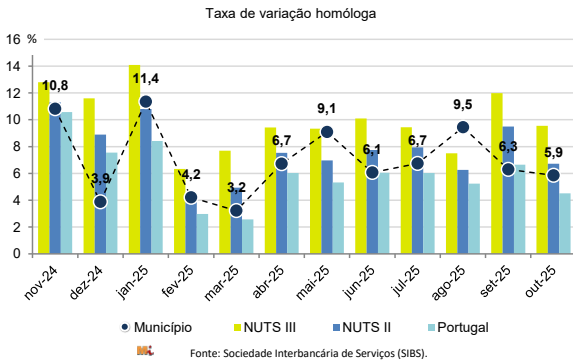
Fonte: INE, Sistema de Contas Integradas das Empresas

Comércio Internacional, 2024

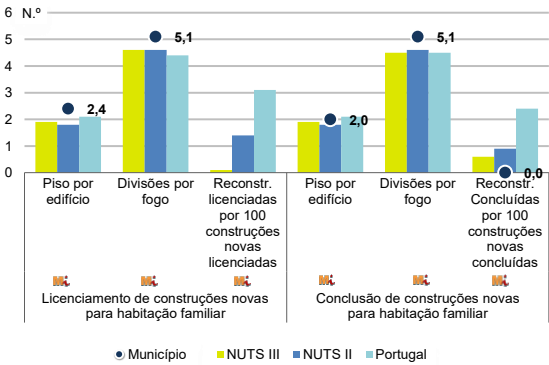
	Município	NUTS III	NUTS II	Portugal	Peso do Município NUTS III (%)
(milhares de euros)					
Saldo da balança comercial	- 42 024	- 276 216	- 1 122 716	- 28 348 381	-
Exportações de bens	28 421	1 690 679	4 093 168	78 895 069	1,7
Taxa de variação (2024/2023) (%)	-29,1	2,0	-3,4	2,0	-
Importações de bens	70 445	1 966 895	5 215 884	107 243 450	3,6
Taxa de variação (2024/2023) (%)	6,8	0,0	-3,4	2,0	-
Taxa de cobertura (%)	40,3	86,0	78,5	73,6	-

Fonte: INE, Estatísticas do Comércio Internacional de Bens.
Nota: Dados definitivos de 2022 e 2023.

Levantamentos em caixas multibanco e compras em terminais de pagamento automáticos, 2024/2025



Licenciamento e conclusão de obras, 2024

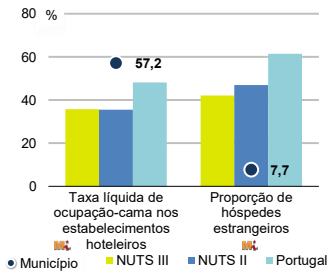


	Município	NUTS III	NUTS II	Portugal	Peso do Município NUTS III (%)
Obras Licenciadas					
Nº de Edifícios	53	1 528	2 616	24 041	3,5
Taxa de variação (2024/2023) (%)	15,2	14,4	12,9	7,2	-
Reabilitação	6	141	308	4 965	4,3
Construções novas	47	1 387	2 308	19 076	3,4
para habitação familiar	43	1 114	1 798	15 414	3,9
Fogos	96	1 715	2 637	34 637	5,6
Obras Concluídas					
Nº de Edifícios	27	1 028	1 868	17 380	2,6
Taxa de variação (2024/2023) (%)	-28,9	10,1	4,8	1,6	-
Reabilitação	0	91	177	2 984	0,0
Construções novas	27	937	1 691	14 396	2,9
para habitação familiar	26	757	1 270	11 537	3,4
Fogos	36	1 351	2 060	25 311	2,7

Fonte: INE, Inquérito aos Projetos de Obras de Edificação e de Demolição de Edifícios e Estatísticas das Obras Concluídas.

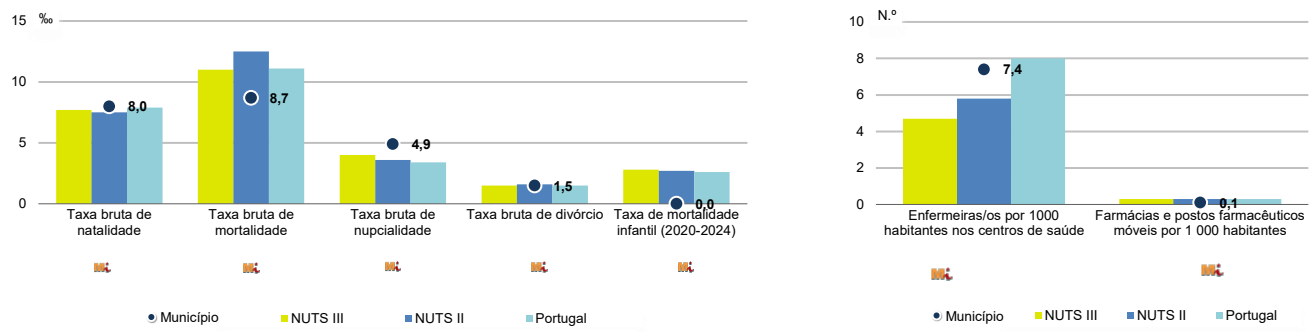
Turismo, 2024

	Município	NUTS III	NUTS II	Portugal	Peso do Município NUTS III (%)
Estabelecimentos hoteleiros (Nº)	2	302	584	8 173	0,7
Hotéis (Nº)	-	68	162	2 180	-
Capacidade de alojamento (Nº)	37	13 344	28 662	492 262	0,3
Hóspedes (Nº)	3 523	795 292	1 917 304	31 588 187	0,4
Dormidas (Nº)	7 750	1 593 554	3 482 178	80 354 833	0,5
Estada média	2,2	2,0	1,8	2,5	-
Proveitos(milhares €)	253	115 730	213 703	6 674 553	0,2



Fonte: INE, Inquérito à Permanência de Hóspedes e Outros Dados na Hotelaria

Demografia e Saúde, 2024



Fonte: INE, Indicadores Demográficos, Óbitos por Causas de Morte, Estatísticas do Pessoal de Saúde, Estatísticas das Farmácias

Despesa das Câmaras Municipais em atividades culturais e de desporto, 2024

	Município	NUTS III	NUTS II	Portugal	Peso do Município NUTS III (%)
Em atividades culturais e criativas (milhares €)	936	19 861	58 262	772 689	4,7
Património	34	4 093	10 403	158 925	0,8
Bibliotecas e arquivos	108	2 652	8 852	97 178	4,1
Artes do espetáculo	39	5 088	16 561	224 911	0,8
Atividades interdisciplinares	381	6 005	16 609	204 670	6,3
Em atividades culturais e criativas por habitante (€/hab.)	59,4	50,2	67,3	71,9	-
Em atividades e equipamentos desportivos por habitante (€/hab.)	28,9	31,3	46,7	42,7	-

Fonte: INE, Inquérito ao financiamento de atividades culturais, criativas e desportivas pelas Câmaras Municipais

>> NOTA TÉCNICA

Toda a informação aqui divulgada está disponível na base de dados do Portal do INE (www.ine.pt), ou nas publicações Anuários Regionais, ambas organizadas, por tema.

Associado a cada indicador está o símbolo **Mi**, que corresponde à respetiva Metainformação. Para informação complementar, sugere-se a consulta do Sistema de Metainformação que integra e disponibiliza conceitos, classificações, variáveis, suportes de recolha de informação e documentação metodológica com aplicação no âmbito no Sistema Estatístico Nacional.

Nos casos em que a informação é confidencial, esta não é apresentada nos gráficos, e nos quadros surge identificada com o respetivo sinal convencional.

Se esta informação, não corresponder totalmente às suas expetativas, por favor contacte-nos. O seu contato permitirá ao INE analisar o conteúdo da informação e contribuirá para o acréscimo da qualidade dos dados estatísticos.

Última atualização destes dados: 11 de dezembro de 2025

Sinais convencionais por ausência de valor

...	Dado confidencial	o	Dado inferior a metade do módulo da unidade utilizada
-	Dado não aplicável	oo	Infinito
x	Dado não disponível		