

RETORNO DE INFORMAÇÃO AOS RESPONDENTES MUNICÍPIOS



INSTITUTO NACIONAL DE ESTATÍSTICA
STATISTICS PORTUGAL

NOVEMBRO DE 2021

>> IDENTIFICAÇÃO DO MUNICÍPIO

Nome do Município: **PORTO DE MÓS**
NUTS III / NUTS II: **REGIÃO DE LEIRIA / CENTRO**

Código Divisão Administrativa (Distrito/Município): **1016**

>> CARACTERIZAÇÃO SOCIOECONÓMICA DO MUNICÍPIO

TERRITÓRIO E POPULAÇÃO

Divisão territorial da região : NUTS III e Municípios

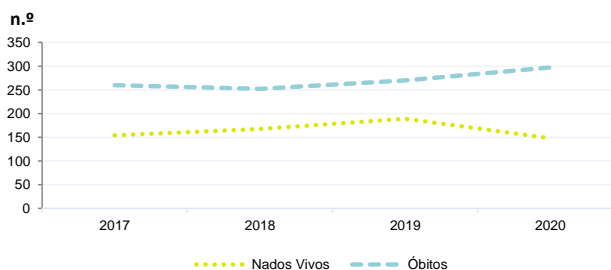


Dinâmica populacional, 2020

	Município	NUTS III	NUTS II	Portugal	Peso do Município NUTS III (%)
População residente (N.º)	23 325	286 713	2 229 331	10 298 252	8,1
Homens	11 284	136 531	1 055 473	4 858 749	8,3
Mulheres	12 041	150 182	1 173 858	5 439 503	8,0
Com menos de 15 anos	2 804	35 691	265 456	1 382 628	7,9
Com 65 ou mais anos	5 437	66 297	548 889	2 309 648	8,2
Densidade pop. (N.º/Km²)	89,1	117,1	79,1	111,7	-
Taxa de crescimento efetivo anual (%)	0,2	0,7	0,5	0,0	-
Taxa de crescimento natural anual (%)	-0,6	-0,4	-0,7	-0,4	-
Índice de Invelhecimento	193,9	185,8	206,8	167,0	-
Índice de Potencialidade	73,3	73,8	73,8	72,3	-

Fonte: INE, Estimativas Anuais da População Residente e Indicadores Demográficos; Ministério do Ambiente - Direção Geral do Território, Carta Administrativa Oficial de Portugal.

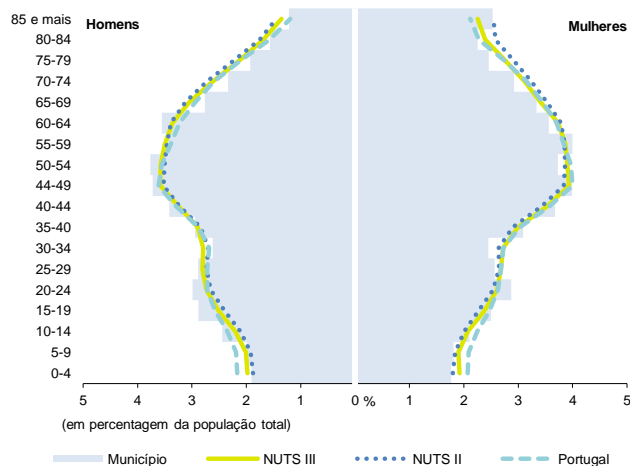
Nados-vivos e óbitos por Município, 2017-2020



	Ano	Município	NUTS III	NUTS II	Portugal
Nados Vivos	2020	148	2 188	15 738	84 426
	2019	189	2 173	15 871	86 579
	2018	167	2 209	16 064	87 020
	2017	154	2 206	15 926	86 154
Óbitos	2020	297	3 365	30 246	123 358
	2019	270	3 267	28 066	111 793
	2018	252	3 359	28 473	113 051
	2017	260	3 198	28 049	109 758

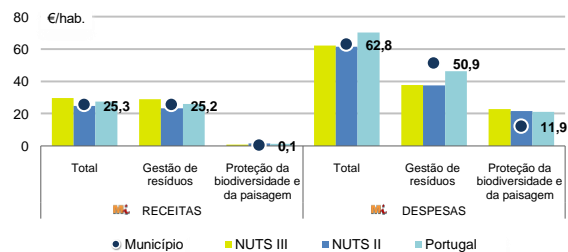
Fonte: INE, Nados-vivos e Óbitos

Estrutura etária da população, 2020



Fonte: INE, Estimativas Anuais da População Residente.

Receitas e despesas dos municípios em ambiente por habitante, 2020



Fonte: INE, Inquérito aos municípios - Proteção do ambiente

Indicadores de Educação, 2020

	Município	NUTS III	NUTS II	Portugal
Taxa bruta de pré-escolarização (%)	104,5	106,5	103,2	97,1
Taxa bruta de escolarização no ensino básico (%)	109,5	109,0	108,9	108,4
Taxa bruta de escolarização no ensino secundário (%)	96,4	119,7	123,2	122,9
Taxa de retenção e desistência no ensino básico regular (%)	1,1	1,2	1,7	2,2
Taxa de transição/ conclusão no ensino secundário regular (%)	95,5	93,6	92,9	91,5

Fonte: Ministério da Educação e Ministério da Ciência, Tecnologia e Ensino Superior - Direção-Geral de Estatísticas da Educação e Ciência.

INDICADORES DE ATIVIDADE ECONÓMICA

Constituição de pessoas coletivas e entidades equiparadas, 2020/2021

Mês	Município	NUTSIII	NUTSII	Portugal	Peso do Município NUTS III (%)
set-21	6	88	525	3 381	6,8
ago-21	4	73	420	2 822	5,5
jul-21	5	92	555	3 260	5,4
jun-21	6	78	475	3 089	7,7
mai-21	7	84	563	3 637	8,3
abr-21	9	80	556	3 598	11,3
mar-21	7	95	582	3 741	7,4
fev-21	9	93	497	3 003	9,7
jan-21	9	106	549	3 213	8,5
dez-20	3	58	464	3 038	5,2
nov-20	11	59	435	2 850	18,6
out-20	5	83	551	3 483	6,0
12 Meses	81	989	6 172	39 115	8,2

Fonte: INE, Constituição e Dissolução de Pessoas Coletivas e Entidades equiparadas

Valor mediano das vendas por m2 de alojamentos familiares (€), (2020-2021)

	Município	NUTSIII	NUTSII	Portugal
2.º Trim. 2021	600	857	835	1218
1.º Trim. 2021	619	866	840	1197
4.º Trim. 2020	615	853	839	1188
3.º Trim. 2020	632	852	825	1160
2.º Trim. 2020	591	842	818	1137
1.º Trim. 2020	566	810	802	1117

Fonte: INE, Estatísticas de preços da habitação ao nível local

Empresas e estabelecimentos, 2019

	Município	NUTS III	NUTS II	Portugal	Peso do Município NUTS III (%)
Empresas					
Personal ao serviço (Nº)	8 511	117 946	759 243	4 225 538	7,2
Volume de negócios (milhões €)	672	11 007	68 248	412 640	6,1
Indicador de concentração do volume de negócios das quatro maiores empresas (%)	29,0	5,2	4,9	4,9	-
Valor acrescentado bruto (milhões €)	218	2 904	16 952	104 417	7,5
Taxa de variação (2019/2018) (%)	11,6	3,5	4,5	5,8	-
Indicador de concentração do valor acrescentado bruto das quatro maiores empresas (%)	27,6	5,3	2,2	3,1	-
Sociedades					
Taxa de sobrevivência das sociedades nascidas 2 anos antes (%)	54,9	52,7	53,2	54,3	-
Estabelecimentos					
Personal ao serviço (Nº)	8 718	126 564	810 222	4 212 920	6,9
Volume de negócios (milhões €)	693	11 469	75 008	409 259	6,0

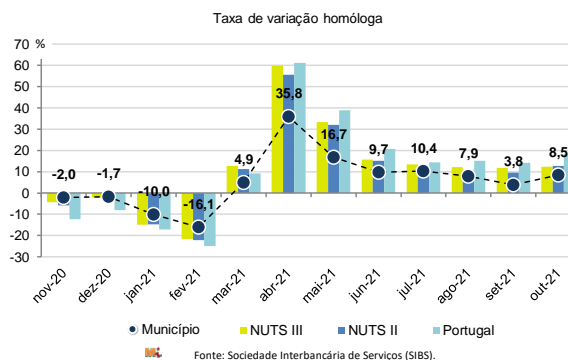
Fonte: INE, Sistema de Contas Integradas das Empresas

Comércio Internacional, 2020

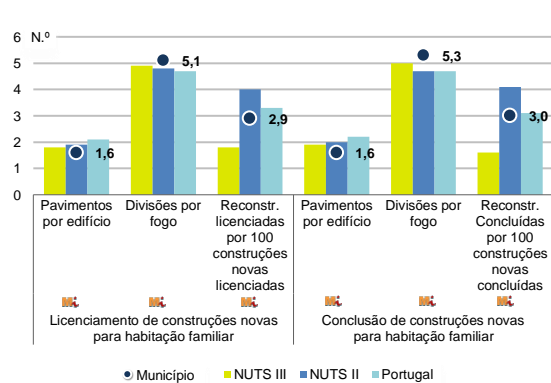
	Município	NUTS III	NUTS II	Portugal	Peso do Município NUTS III (%)
Saldo da balança comercial	94 240	418 134	1 526 700	- 14 388 175	-
Exportações de bens	145 390	1 600 963	10 337 451	53 757 393	9,1
Taxa de variação (2020/2019) (%)	0,9	-5,4	-8,8	-10,3	-
Importações de bens	51 150	1 182 829	8 810 751	68 145 568	4,3
Taxa de variação (2020/2019) (%)	-11,6	-6,0	-10,8	-14,8	-
Taxa de cobertura (%)	284,2	135,4	117,3	78,9	-

Fonte: INE, Estatísticas do Comércio Internacional de Bens.
Nota: Dados definitivos de 2017 e 2018.

Levantamentos em caixas multibanco e compras em terminais de pagamento automáticos, 2020/2021



Licenciamento e conclusão de obras, 2020

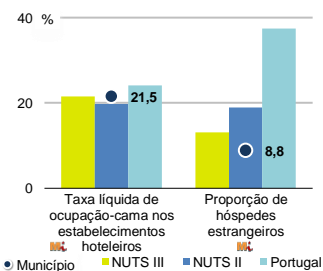


	Município	NUTS III	NUTS II	Portugal	Peso do Município NUTS III (%)
Obras Licenciadas					
Nº de Edifícios	92	992	5 793	21 508	9,3
Taxa de variação (2020/2019) (%)	31,4	16,7	-4,4	-4,0	-
Reabilitação	24	277	1 237	4 747	8,7
Construções novas para habitação familiar	68	715	4 556	16 761	9,5
Fogos	49	596	3 334	13 101	8,2
Obras Concluídas	49	889	5 149	25 083	5,5
Obras Concluídas					
Nº de Edifícios	59	578	3 855	14 580	10,2
Taxa de variação (2020/2019) (%)	22,9	-1,5	-3,8	3,8	-
Reabilitação	26	200	864	3 031	13,0
Construções novas para habitação familiar	33	378	2 991	11 549	8,7
Fogos	20	297	1 941	8 384	6,7
Fogos	20	485	3 447	16 710	4,1

Fonte: INE, Inquérito aos Projetos de Obras de Edificação e de Demolição de Edifícios e Estatísticas das Obras Concluídas.

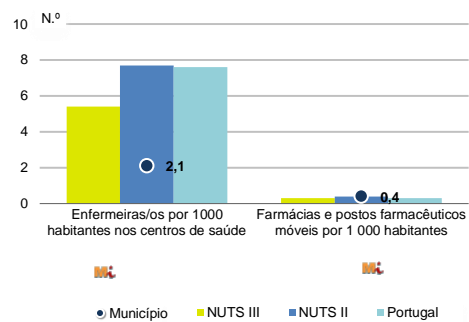
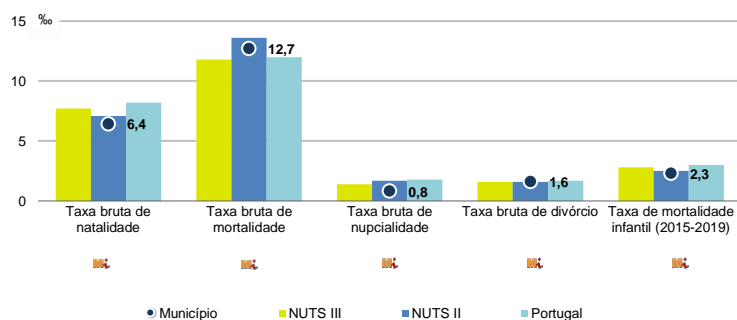
Turismo, 2020

	Município	NUTS III	NUTS II	Portugal	Peso do Município NUTS III (%)
Estabelecimentos hoteleiros (Nº)	12	87	1 124	5 183	13,8
Hotéis (Nº)	-	34	330	1 569	-
Capacidade de alojamento (Nº)	194	4 087	53 697	344 757	4,7
Hóspedes (Nº)	5 694	147 518	1 883 999	10 430 600	3,9
Dormidas (Nº)	12 476	266 855	3 362 011	25 798 299	4,7
Estada média	2,2	1,8	1,8	2,5	-
Proveitos(milhares €)	753	11 629	164 200	1 445 682	6,5



Fonte: INE, Inquérito à Permanência de Hóspedes e Outros Dados na Hotelaria

Demografia e Saúde, 2020



Fonte: INE, Indicadores Demográficos, Óbitos por Causas de Morte, Estatísticas do Pessoal de Saúde, Estatísticas das Farmácias

Despesa das Câmaras Municipais em atividades culturais e de desporto, 2020

	Município	NUTS III	NUTS II	Portugal	Peso do Município NUTS III (%)
Em atividades culturais e criativas (milhares €)	662	13 919	111 654	470 475	4,8
Património	101	5 570	25 601	112 649	1,8
Bibliotecas e arquivos	248	2 066	20 234	75 028	12,0
Artes do espetáculo	0	2 186	29 910	94 502	0,0
Atividades interdisciplinares	298	3 056	25 801	143 554	9,8
Em atividades culturais e criativas por habitante (€/hab.)	28,4	48,5	50,1	45,7	-
Em atividades e equipamentos desportivos por habitante (€/hab.)	20,2	33,8	35,7	29,2	-

Fonte: INE, Inquérito ao financiamento de atividades culturais, criativas e desportivas pelas Câmaras Municipais

>> NOTA TÉCNICA

Toda a informação aqui divulgada está disponível na base de dados do Portal do INE (www.ine.pt), ou nas publicações Anuários Regionais, ambas organizadas, por tema.

Associado a cada indicador está o símbolo **Mi**, que corresponde à respetiva Metainformação. Para informação complementar, sugere-se a consulta do Sistema de Metainformação que integra e disponibiliza conceitos, classificações, variáveis, suportes de recolha de informação e documentação metodológica com aplicação no âmbito do Sistema Estatístico Nacional.

Nos casos em que a informação é confidencial, esta não é apresentada nos gráficos, e nos quadros surge identificada com o respetivo sinal convencional.

Se esta informação, não corresponder totalmente às suas expectativas, por favor contacte-nos. O seu contato permitirá ao INE analisar o conteúdo da informação e contribuirá para o acréscimo da qualidade dos dados estatísticos.

Última atualização destes dados: 22 de novembro de 2021

Sinais convencionais por ausência de valor

...	Dado confidencial	o	Dado inferior a metade do módulo da unidade utilizada
-	Dado não aplicável	oo	Infinito
x	Dado não disponível		