

RETORNO DE INFORMAÇÃO AOS RESPONDENTES MUNICÍPIOS



INSTITUTO NACIONAL DE ESTATÍSTICA
STATISTICS PORTUGAL

DEZEMBRO DE 2023

>> IDENTIFICAÇÃO DO MUNICÍPIO

Nome do Município: **PEDRÓGÃO GRANDE**

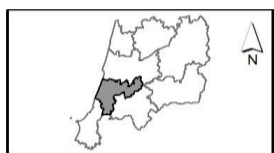
Código Divisão Administrativa (Distrito/Município): **1013**

NUTS III / NUTS II: **REGIÃO DE LEIRIA / CENTRO**

>> CARACTERIZAÇÃO SOCIOECONÓMICA DO MUNICÍPIO

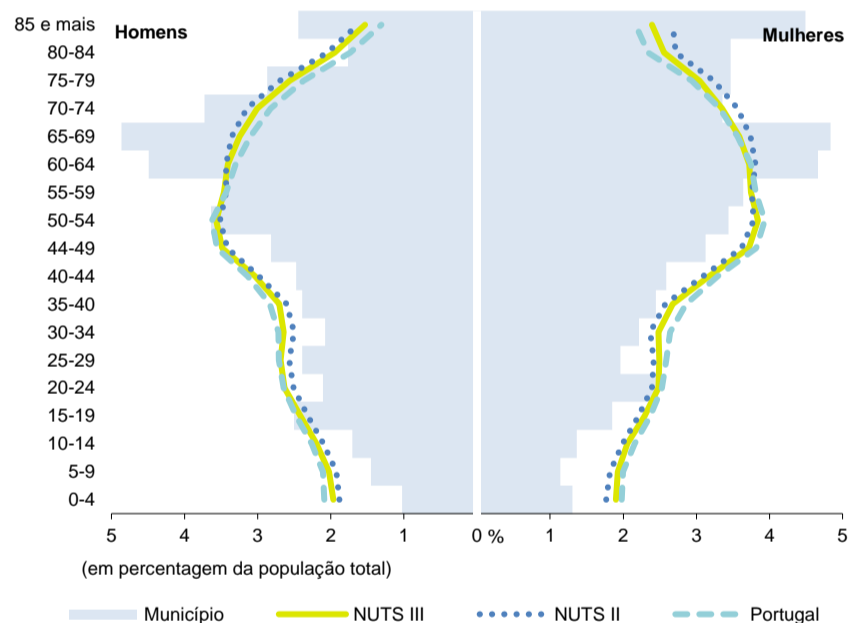
TERRITÓRIO E POPULAÇÃO

Divisão territorial da região : NUTS III e Municípios



Limites Territoriais
Municípios
NUTS III

Estrutura etária da população, 2022



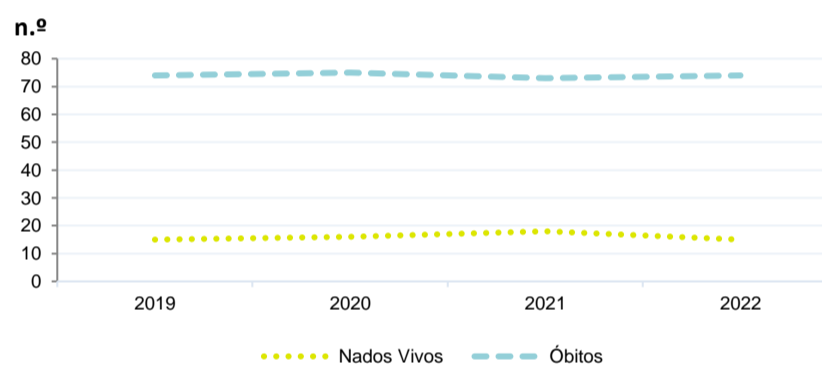
Fonte: INE, Estimativas Anuais da População Residente.

Dinâmica populacional, 2022

	Município	NUTS III	NUTS II	Portugal	Peso do Município NUTS III (%)
População residente (N.º)	3 517	290 473	2 256 441	10 467 366	1,2
Homens	1 695	140 173	1 080 486	5 001 811	1,2
Mulheres	1 822	150 300	1 175 955	5 465 555	1,2
Com menos de 15 anos	281	35 954	267 005	1 351 011	0,8
Com 65 ou mais anos	1 241	74 454	618 259	2 507 922	1,7
Densidade pop. (N.º/Km²)	27,3	118,6	80,0	113,5	-
Taxa de crescimento efetivo anual (%)	0,4	0,2	0,2	0,4	-
Taxa de crescimento natural anual (%)	-1,7	-0,5	-0,7	-0,4	-
Índice de Invelhecimento	441,6	207,1	231,6	185,6	-
Índice de Potencialidade	81,2	73,2	72,1	74,2	-

Fonte: INE, Estimativas Anuais da População Residente e Indicadores Demográficos; Ministério do Ambiente - Direção Geral do Território, Carta Administrativa Oficial de Portugal.

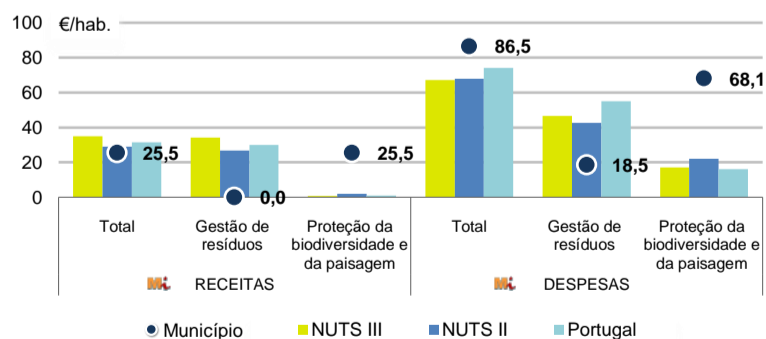
Nados-vivos e óbitos por Município, 2019-2022



	Ano	Município	NUTS III	NUTS II	Portugal
Nados Vivos	2022	15	2 157	15 707	83 671
	2021	18	2 057	14 891	79 582
	2020	16	2 190	15 748	84 530
	2019	15	2 173	15 871	86 579
Óbitos	2022	74	3 510	30 991	124 311
	2021	73	3 546	31 564	124 841
	2020	75	3 366	30 248	123 396
	2019	74	3 267	28 070	111 843

Fonte: INE, Nados-vivos e Óbitos

Receitas e despesas dos municípios em ambiente por habitante, 2022



Fonte: INE, Inquérito aos municípios - Proteção do ambiente

Indicadores de Educação, 2022

	Município	NUTS III	NUTS II	Portugal
Taxa bruta de pré-escolarização (%)	115,7	103,2	101,2	98,3
Taxa bruta de escolarização no ensino básico (%)	112,5	109,2	108,5	110,4
Taxa bruta de escolarização no ensino secundário (%)	303,4	124,7	128,7	126,9
Taxa de retenção e desistência no ensino básico regular (%)	0,5	1,9	2,6	3,1
Taxa de transição/ conclusão no ensino secundário regular (%)	78,8	92,9	92,6	91,4

Fonte: Ministério da Educação e Ministério da Ciência, Tecnologia e Ensino Superior - Direção-Geral de Estatísticas da Educação e Ciência.

INDICADORES DE ATIVIDADE ECONÓMICA

Constituição de pessoas coletivas e entidades equiparadas, 2022/2023

Mês	Município	NUTSIII	NUTSII	Portugal	Peso do Município NUTS III (%)
out-23	0	79	604	4 254	0,0
set-23	1	93	569	3 855	1,1
ago-23	1	74	484	3 334	1,4
jul-23	0	67	543	3 922	0,0
jun-23	0	83	512	3 559	0,0
mai-23	0	98	593	4 545	0,0
abr-23	1	74	527	3 635	1,4
mar-23	3	118	777	5 284	2,5
fev-23	1	117	680	4 533	0,9
jan-23	3	113	821	5 154	2,7
dez-22	1	78	516	3 528	1,3
nov-22	1	86	530	3 915	1,2
12 Meses	12	1 080	7 156	49 518	1,1

Fonte: INE, Constituição e Dissolução de Pessoas Coletivas e Entidades equiparadas

Valor mediano das vendas por m2 de alojamentos familiares (€), (2020-2021)

	Município	NUTSIII	NUTSII	Portugal
3.º Trim. 2021	494	868	855	1250
2.º Trim. 2021	491	857	835	1218
1.º Trim. 2021	474	866	840	1197
4.º Trim. 2020	491	853	839	1188
3.º Trim. 2020	486	852	825	1160
2.º Trim. 2020	414	842	818	1137

Fonte: INE, Estatísticas de preços da habitação ao nível local

Empresas e estabelecimentos, 2021

	Município	NUTS III	NUTS II	Portugal	Peso do Município NUTS III (%)
Empresas					
Pessoal ao serviço (Nº)	783	118 114	757 666	4 236 222	0,7
Volume de negócios (milhões €)	36	11 916	74 059	430 887	0,3
Indicador de concentração do volume de negócios das quatro maiores empresas (%)	20,4	4,9	4,3	5,0	-
Valor acrescentado bruto (milhões €)	9	3 144	18 492	108 914	0,3
Taxa de variação (2021/2020) (%)	12,2	13,4	15,4	15,6	-
Indicador de concentração do valor acrescentado bruto das quatro maiores empresas (%)	20,2	4,7	2,2	2,6	-
Sociedades					
Taxa de sobrevivência das sociedades nascidas 2 anos antes (%)	60,0	59,5	58,8	57,2	-
Estabelecimentos					
Pessoal ao serviço (Nº)	791	125 762	810 370	4 227 236	0,6
Volume de negócios (milhões €)	38	12 604	79 476	428 748	0,3

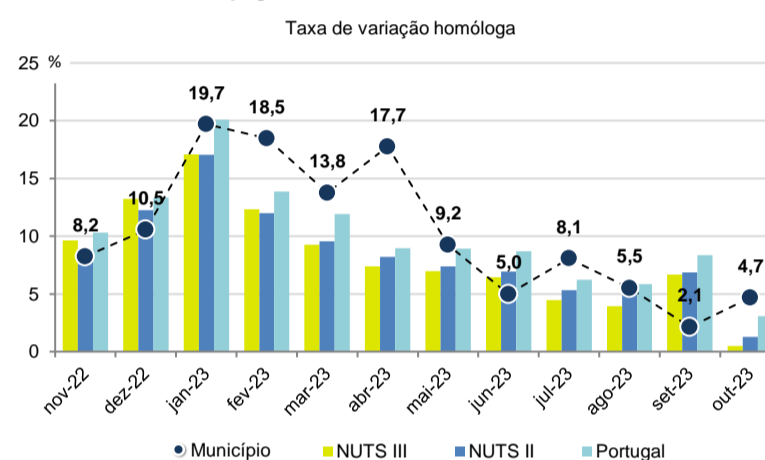
Fonte: INE, Sistema de Contas Integradas das Empresas

Comércio Internacional, 2022

	Município	NUTS III	NUTS II	Portugal	Peso do Município NUTS III (%)
Saldo da balança comercial					
	2 505	277 367	567 071	- 31 083 063	-
Exportações de bens	2 525	2 192 997	15 002 205	78 402 738	0,1
Taxa de variação (2022/2021) (%)	128,6	13,8	18,8	23,2	-
Importações de bens	21	1 915 630	14 435 135	109 485 801	0,0
Taxa de variação (2022/2021) (%)	94,0	25,8	25,7	31,7	-
Taxa de cobertura (%)	12264,0	114,5	103,9	71,6	-

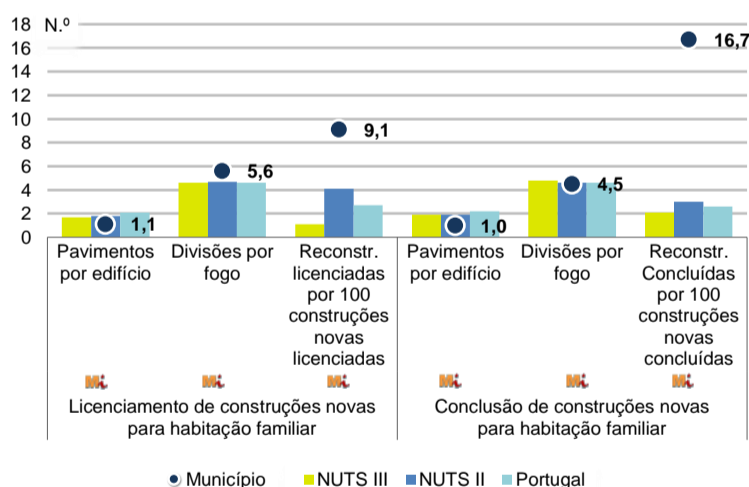
Fonte: INE, Estatísticas do Comércio Internacional de Bens.
Nota: Dados definitivos de 2017 e 2018.

Levantamentos em caixas multibanco e compras em terminais de pagamento automáticos, 2022/2023



Fonte: Sociedade Interbancária de Serviços (SIBS).

Licenciamento e conclusão de obras, 2022



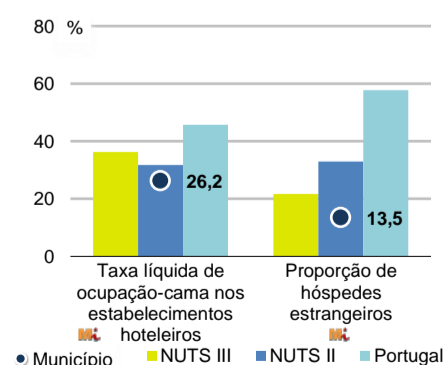
Fonte: INE, Inquérito aos Projetos de Obras de Edificação e de Demolição de Edifícios e Estatísticas das Obras Concluídas.

	Município	NUTS III	NUTS II	Portugal	Peso do Município NUTS III (%)
Obras Licenciadas					
Nº de Edifícios	15	924	6 055	23 297	1,6
Taxa de variação (2022/2021) (%)	66,7	-10,5	-4,6	-4,0	-
Reabilitação	4	261	1 205	4 491	1,5
Construções novas para habitação familiar	11	663	4 850	18 806	1,7
Fogos	7	546	3 697	15 309	1,3
Obras Concluídas					
Nº de Edifícios	11	668	4 185	15 588	1,6
Taxa de variação (2022/2021) (%)	266,7	6,7	-2,5	-3,5	-
Reabilitação	5	198	787	2 871	2,5
Construções novas para habitação familiar	6	470	3 398	12 717	1,3
Fogos	2	381	2 343	9 573	0,5
Fogos	2	707	4 272	20 156	0,3

Turismo, 2022


	Município	NUTS III	NUTS II	Portugal	Peso do Município NUTS III (%)
Estabelecimentos hoteleiros (Nº)	5	110	1 461	7 095	4,5
Hotéis (Nº)	-	37	379	2 025	-
Capacidade de alojamento (Nº)	34	4 650	65 232	457 818	0,7
Hóspedes (Nº)	816	316 781	3 900 663	26 519 721	0,3
Dormidas (Nº)	2 150	571 385	7 117 656	69 694 791	0,4
Estada média	2,6	1,8	1,8	2,6	-
Proveitos(milhares €)	59	27 938	388 152	5 014 083	0,2

Fonte: INE, Inquérito à Permanência de Hóspedes e Outros Dados na Hotelaria



INDICADORES DEMOGRÁFICOS E SOCIAIS

Demografia e Saúde, 2022



Fonte: INE, Indicadores Demográficos, Óbitos por Causas de Morte, Estatísticas do Pessoal de Saúde, Estatísticas das Farmácias

Despesa das Câmaras Municipais em atividades culturais e de desporto, 2022

	Município	NUTS III	NUTS II	Portugal	Peso do Município NUTS III (%)
Em atividades culturais e criativas (milhares €)	541	18 136	143 493	582 040	3,0
Património	0	5 821	27 921	129 517	0,0
Bibliotecas e arquivos	138	2 429	22 443	81 474	5,7
Artes do espetáculo	198	3 647	43 295	155 472	5,4
Atividades interdisciplinares	52	4 622	36 224	157 813	1,1
Em atividades culturais e criativas por habitante (€/hab.)	153,9	62,4	63,6	55,6	-
Em atividades e equipamentos desportivos por habitante (€/hab.)	73,3	32,5	43,5	35,1	-

Fonte: INE, Inquérito ao financiamento de atividades culturais, criativas e desportivas pelas Câmaras Municipais

>> NOTA TÉCNICA

Toda a informação aqui divulgada está disponível na base de dados do Portal do INE (www.ine.pt), ou nas publicações Anuários Regionais, ambas organizadas, por tema.

Associado a cada indicador está o símbolo **Mi**, que corresponde à respetiva Metainformação. Para informação complementar, sugere-se a consulta do Sistema de Metainformação que integra e disponibiliza conceitos, classificações, variáveis, suportes de recolha de informação e documentação metodológica com aplicação no âmbito do Sistema Estatístico Nacional.

Nos casos em que a informação é confidencial, esta não é apresentada nos gráficos, e nos quadros surge identificada com o respetivo sinal convencional.

Se esta informação, não corresponder totalmente às suas expectativas, por favor contacte-nos. O seu contato permitirá ao INE analisar o conteúdo da informação e contribuirá para o acréscimo da qualidade dos dados estatísticos.

Última atualização destes dados: 24 de novembro de 2023

Sinais convencionais por ausência de valor

...	Dado confidencial	o	Dado inferior a metade do módulo da unidade utilizada
-	Dado não aplicável	oo	Infinito
x	Dado não disponível		