

RETORNO DE INFORMAÇÃO AOS RESPONDENTES MUNICÍPIOS



INSTITUTO NACIONAL DE ESTATÍSTICA
STATISTICS PORTUGAL

NOVEMBRO DE 2021

>> IDENTIFICAÇÃO DO MUNICÍPIO

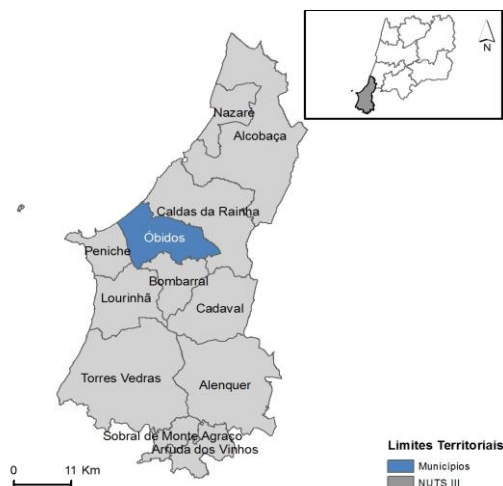
Nome do Município: **ÓBIDOS**
NUTS III / NUTS II: **OESTE / CENTRO**

Código Divisão Administrativa (Distrito/Município): **1012**

>> CARACTERIZAÇÃO SOCIOECONÓMICA DO MUNICÍPIO

TERRITÓRIO E POPULAÇÃO

Divisão territorial da região : NUTS III e Municípios

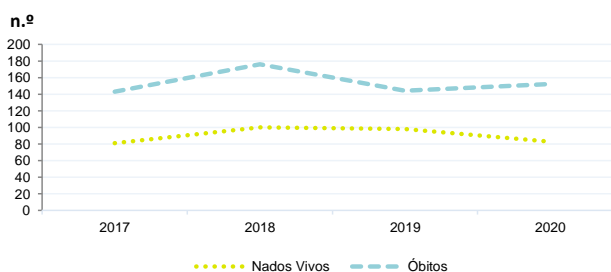


Dinâmica populacional, 2020

	Município	NUTS III	NUTS II	Portugal	Peso do Município NUTS III (%)
População residente (N.º)	12 022	362 413	2 229 331	10 298 252	3,3
Homens	5 792	173 219	1 055 473	4 858 749	3,3
Mulheres	6 230	189 194	1 173 858	5 439 503	3,3
Com menos de 15 anos	1 501	47 676	265 456	1 382 628	3,1
Com 65 ou mais anos	2 906	79 420	548 889	2 309 648	3,7
Densidade pop. (N.º/Km²)	84,9	163,2	79,1	111,7	-
Taxa de crescimento efetivo anual (%)	1,4	1,0	0,5	0,0	-
Taxa de crescimento natural anual (%)	-0,6	-0,5	-0,7	-0,4	-
Índice de Invelhecimento	193,6	166,6	206,8	167,0	-
Índice de Potencialidade	79,1	73,8	73,8	72,3	-

Fonte: INE, Estimativas Anuais da População Residente e Indicadores Demográficos; Ministério do Ambiente - Direção Geral do Território, Carta Administrativa Oficial de Portugal.

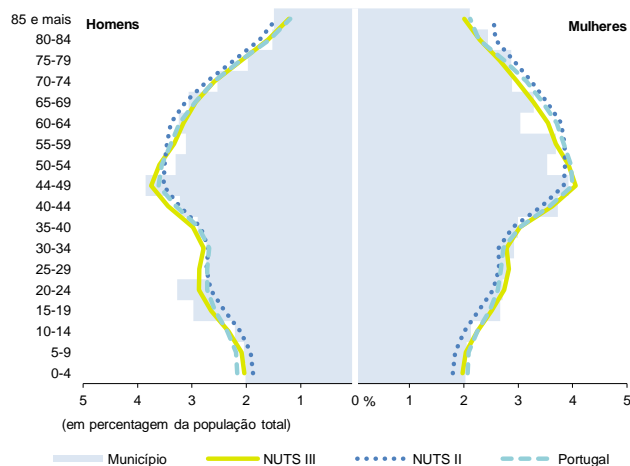
Nados-vivos e óbitos por Município, 2017-2020



	Ano	Município	NUTS III	NUTS II	Portugal
Nados Vivos	2020	83	2 830	15 738	84 426
	2019	98	2 893	15 871	86 579
	2018	100	2 775	16 064	87 020
	2017	81	2 755	15 926	86 154
Óbitos	2020	152	4 471	30 246	123 358
	2019	144	4 145	28 066	111 793
	2018	176	4 327	28 473	113 051
	2017	143	4 206	28 049	109 758

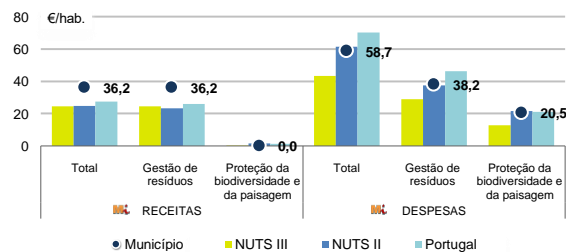
Fonte: INE, Nados-vivos e Óbitos

Estrutura etária da população, 2020



Fonte: INE, Estimativas Anuais da População Residente.

Receitas e despesas dos municípios em ambiente por habitante, 2020



Fonte: INE, Inquérito aos municípios - Proteção do ambiente

Indicadores de Educação, 2020

	Município	NUTS III	NUTS II	Portugal
Taxa bruta de pré-escolarização (%)	100,3	100,6	103,2	97,1
Taxa bruta de escolarização no ensino básico (%)	102,5	107,9	108,9	108,4
Taxa bruta de escolarização no ensino secundário (%)	50,9	112,4	123,2	122,9
Taxa de retenção e desistência no ensino básico regular (%)	3,0	2,5	1,7	2,2
Taxa de transição/ conclusão no ensino secundário regular (%)	88,8	90,6	92,9	91,5

Fonte: Ministério da Educação e Ministério da Ciência, Tecnologia e Ensino Superior - Direção-Geral de Estatísticas da Educação e Ciência.

INDICADORES DE ATIVIDADE ECONÓMICA

Constituição de pessoas coletivas e entidades equiparadas, 2020/2021

Mês	Município	NUTSIII	NUTSII	Portugal	Peso do Município NUTS III (%)
set-21	5	91	525	3 381	5,5
ago-21	2	85	420	2 822	2,4
jul-21	2	105	555	3 260	1,9
jun-21	3	77	475	3 089	3,9
mai-21	2	109	563	3 637	1,8
abr-21	3	110	556	3 598	2,7
mar-21	12	92	582	3 741	13,0
fev-21	3	99	497	3 003	3,0
jan-21	6	96	549	3 213	6,3
dez-20	6	85	464	3 038	7,1
nov-20	2	97	435	2 850	2,1
out-20	6	124	551	3 483	4,8
12 Meses	52	1 170	6 172	39 115	4,4

Fonte: INE, Constituição e Dissolução de Pessoas Coletivas e Entidades equiparadas

Valor mediano das vendas por m2 de alojamentos familiares (€, (2020-2021)

	Município	NUTSIII	NUTSII	Portugal
2.º Trim. 2021	1256	1040	835	1218
1.º Trim. 2021	1242	1024	840	1197
4.º Trim. 2020	1230	1005	839	1188
3.º Trim. 2020	1197	984	825	1160
2.º Trim. 2020	1141	951	818	1137
1.º Trim. 2020	1119	932	802	1117

Fonte: INE, Estatísticas de preços da habitação ao nível local

Empresas e estabelecimentos, 2019

	Município	NUTS III	NUTS II	Portugal	Peso do Município NUTS III (%)
Empresas					
Pessoal ao serviço (Nº)	4 723	135 762	759 243	4 225 538	3,5
Volume de negócios (milhões €)	305	10 835	68 248	412 640	2,8
Indicador de concentração do volume de negócios das quatro maiores empresas (%)	18,3	5,9	4,9	4,9	-
Valor acrescentado bruto (milhões €)	88	2 695	16 952	104 417	3,3
Taxa de variação (2019/2018) (%)	-2,7	7,6	4,5	5,8	-
Indicador de concentração do valor acrescentado bruto das quatro maiores empresas (%)	18,4	6,0	2,2	3,1	-
Sociedades					
Taxa de sobrevivência das sociedades nascidas 2 anos antes (%)	60,8	56,5	53,2	54,3	-
Estabelecimentos					
Pessoal ao serviço (Nº)	5 086	140 650	810 222	4 212 920	3,6
Volume de negócios (milhões €)	369	11 334	75 008	409 259	3,3

Fonte: INE, Sistema de Contas Integradas das Empresas

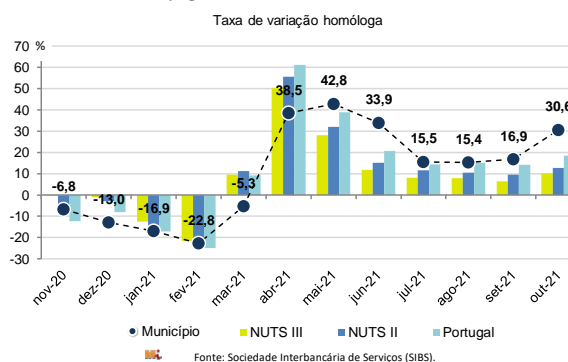
Comércio Internacional, 2020

	Município	NUTS III	NUTS II	Portugal	Peso do Município NUTS III (%)
(milhares de euros)					
Saldo da balança comercial	- 14 464	- 179 197	1 526 700	- 14 388 175	-
Exportações de bens	19 869	1 190 605	10 337 451	53 757 393	1,7
Taxa de variação (2020/2019) (%)	15,0	-3,4	-8,8	-10,3	-
Importações de bens	34 332	1 369 803	8 810 751	68 145 568	2,5
Taxa de variação (2020/2019) (%)	-3,0	-11,3	-10,8	-14,8	-
Taxa de cobertura (%)	57,9	86,9	117,3	78,9	-

Fonte: INE, Estatísticas do Comércio Internacional de Bens.

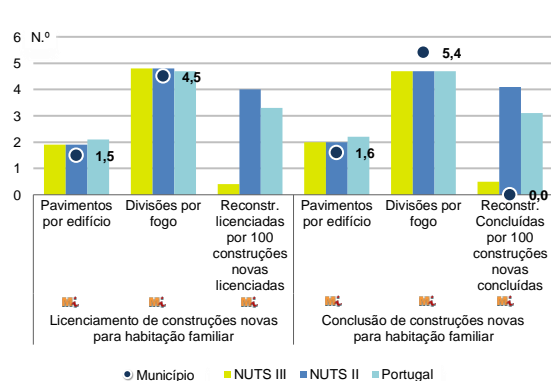
Nota: Dados definitivos de 2017 e 2018.

Levantamentos em caixas multibanco e compras em terminais de pagamento automáticos, 2020/2021



Fonte: Sociedade Interbancária de Serviços (SIBS).

Licenciamento e conclusão de obras, 2020



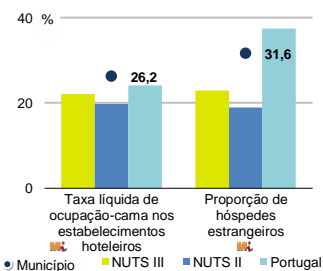
Fonte: INE, Inquérito aos Projetos de Obras de Edificação e de Demolição de Edifícios e Estatísticas das Obras Concluídas.

	Município	NUTS III	NUTS II	Portugal	Peso do Município NUTS III (%)
Obras Licenciadas					
Nº de Edifícios	45	919	5 793	21 508	4,9
Taxa de variação (2020/2019) (%)	-29,7	-6,2	-4,4	-4,0	-
Reabilitação	9	119	1 237	4 747	7,6
Construções novas para habitação familiar	36	800	4 556	16 761	4,5
Fogos	30	637	3 334	13 101	4,7
Fogos	30	957	5 149	25 083	3,1
Obras Concluídas					
Nº de Edifícios	25	635	3 855	14 580	3,9
Taxa de variação (2020/2019) (%)	-52,8	7,1	-3,8	3,8	-
Reabilitação	4	87	864	3 031	4,6
Construções novas para habitação familiar	21	548	2 991	11 549	3,8
Fogos	20	422	1 941	8 384	4,7
Fogos	20	692	3 447	16 710	2,9

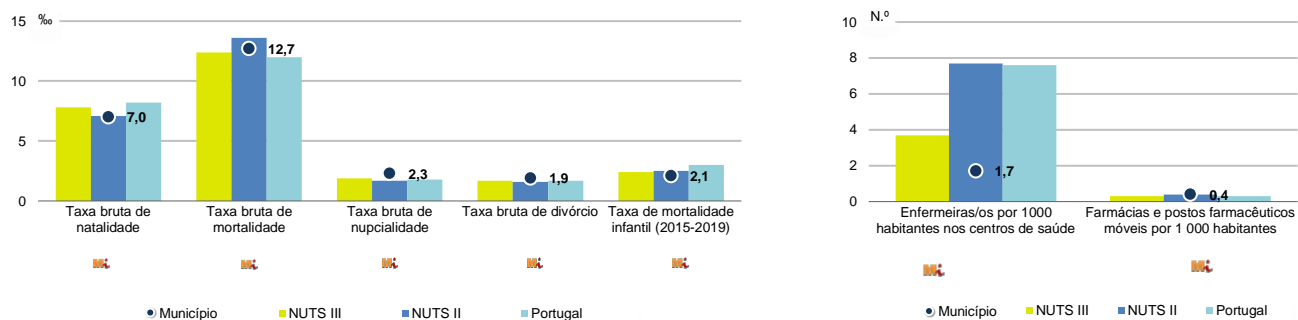
Turismo, 2020

	Município	NUTS III	NUTS II	Portugal	Peso do Município NUTS III (%)
Estabelecimentos hoteleiros (Nº)	23	202	1 124	5 183	11,4
Hotéis (Nº)	9	52	330	1 569	17,3
Capacidade de alojamento (Nº)	1 561	9 483	53 697	344 757	16,5
Hóspedes (Nº)	51 711	331 585	1 883 999	10 430 600	15,6
Dormidas (Nº)	111 152	642 967	3 362 011	25 798 299	17,3
Estada média	2,1	1,9	1,8	2,5	-
Proveitos(milhares €)	9 070	37 683	164 200	1 445 682	24,1

Fonte: INE, Inquérito à Permanência de Hóspedes e Outros Dados na Hotelaria



Demografia e Saúde, 2020



Fonte: INE, Indicadores Demográficos, Óbitos por Causas de Morte, Estatísticas do Pessoal de Saúde, Estatísticas das Farmácias

Despesa das Câmaras Municipais em atividades culturais e de desporto, 2020

	Município	NUTS III	NUTS II	Portugal	Peso do Município NUTS III (%)
Em atividades culturais e criativas (milhares €)	137	12 575	111 654	470 475	1,1
Património	78	3 078	25 601	112 649	2,5
Bibliotecas e arquivos	59	2 121	20 234	75 028	2,8
Artes do espetáculo	0	2 574	29 910	94 502	0,0
Atividades interdisciplinares	0	3 451	25 801	143 554	0,0
Em atividades culturais e criativas por habitante (€/hab.)	11,4	34,7	50,1	45,7	-
Em atividades e equipamentos desportivos por habitante (€/hab.)	35,9	21,4	35,7	29,2	-

Fonte: INE, Inquérito ao financiamento de atividades culturais, criativas e desportivas pelas Câmaras Municipais

>> NOTA TÉCNICA

Toda a informação aqui divulgada está disponível na base de dados do Portal do INE (www.ine.pt), ou nas publicações Anuários Regionais, ambas organizadas, por tema.

Associado a cada indicador está o símbolo **Mi**, que corresponde à respetiva Metainformação. Para informação complementar, sugere-se a consulta do Sistema de Metainformação que integra e disponibiliza conceitos, classificações, variáveis, suportes de recolha de informação e documentação metodológica com aplicação no âmbito do Sistema Estatístico Nacional.

Nos casos em que a informação é confidencial, esta não é apresentada nos gráficos, e nos quadros surge identificada com o respetivo sinal convencional.

Se esta informação, não corresponder totalmente às suas expectativas, por favor contacte-nos. O seu contato permitirá ao INE analisar o conteúdo da informação e contribuirá para o acréscimo da qualidade dos dados estatísticos.

Última atualização destes dados: 22 de novembro de 2021

Sinais convencionais por ausência de valor

...	Dado confidencial	o	Dado inferior a metade do módulo da unidade utilizada
-	Dado não aplicável	oo	Infinito
x	Dado não disponível		