

RETORNO DE INFORMAÇÃO AOS RESPONDENTES
MUNICÍPIOS

DEZEMBRO DE 2025

>> IDENTIFICAÇÃO DO MUNICÍPIO

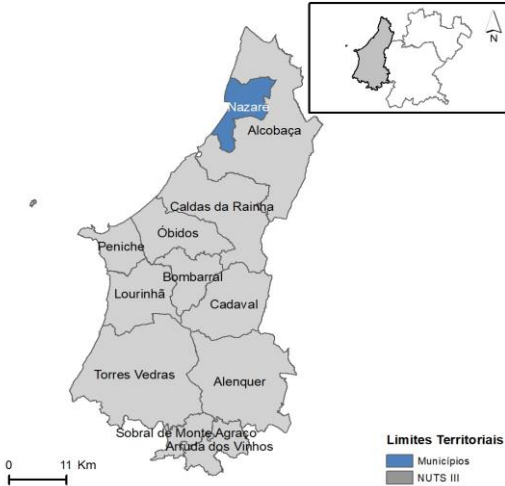
Nome do Município: **NAZARÉ**
NUTS III / NUTS II: **OESTE / OESTE E VALE DO TEJO**

Código Divisão Administrativa (Distrito/Município): **1011**

>> CARACTERIZAÇÃO SOCIOECONÓMICA DO MUNICÍPIO

TERRITÓRIO E POPULAÇÃO

Divisão territorial da região : NUTS III e Municípios

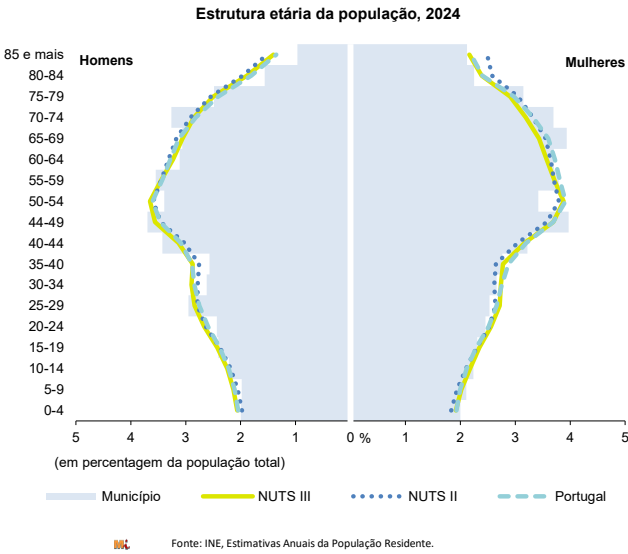
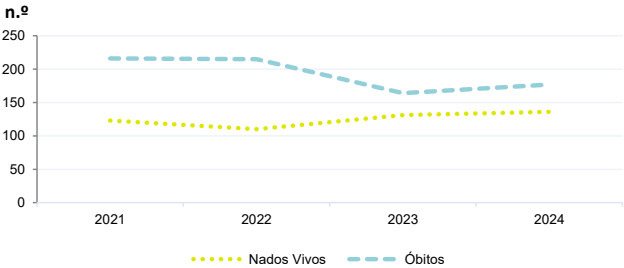


Dinâmica populacional, 2024

	Município	NUTS III	NUTS II	Portugal	Peso do Município NUTS III (%)
População residente (N.º)	15 856	395 474	865 315	10 749 635	4,0
Homens	7 560	191 666	417 205	5 140 276	3,9
Mulheres	8 296	203 808	448 110	5 609 359	4,1
Com menos de 15 anos	1 988	50 714	107 177	1 359 489	3,9
Com 65 ou mais anos	4 200	95 714	222 202	2 615 344	4,4
Densidade pop. (N.º/Km²)	192,4	178,1	94,0	116,6	-
Taxa de crescimento efetivo anual (%)	1,0	1,8	1,5	1,0	-
Taxa de crescimento natural anual (%)	-0,3	-0,3	-0,5	-0,3	-
Índice de envelhecimento	211,3	188,7	207,3	192,4	-
Índice de Potencialidade	76,8	79,5	79,4	78,7	-

Fonte: INE, Estimativas Anuais da População Residente e Indicadores Demográficos; Ministério do Ambiente - Direção Geral do Território, Carta Administrativa Oficial de Portugal.

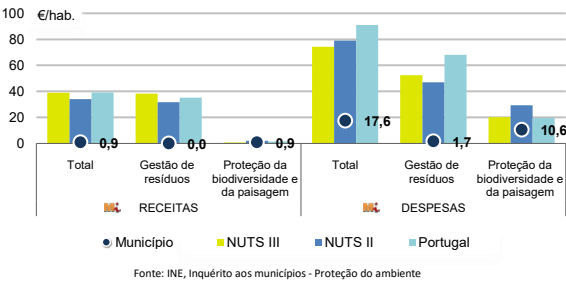
Nados-vivos e óbitos por Município, 2021-2024



	Ano	Município	NUTS III	NUTS II	Portugal
Nados Vivos	2024	136	3 026	6 464	84 642
	2023	131	3 020	6 402	85 699
	2022	110	2 998	6 201	83 671
	2021	123	2776	5729	79582
Óbitos	2024	177	4 317	10 704	118 374
	2023	164	4 418	10 928	118 344
	2022	215	4 737	11 490	124 361
	2021	216	4996	11841	124841

Fonte: INE, Nados-vivos e Óbitos

Receitas e despesas dos municípios em ambiente por habitante, 2024



Indicadores de Educação, 2024

	Município	NUTS III	NUTS II	Portugal
Taxa bruta de pré-escolarização (%)	98,1	99,5	103,4	100,6
Taxa bruta de escolarização no ensino básico (%)	101,4	109,4	112,5	113,2
Taxa bruta de escolarização no ensino secundário (%)	108,9	115,7	122,0	124,9
Taxa de retenção e desistência no ensino básico (%)	2,1	4,6	4,6	3,9
Taxa de transição/ conclusão no ensino secundário (%)	88,5	89,8	89,7	90,4

Fonte: Ministério da Educação e Ministério da Ciência, Tecnologia e Ensino Superior - Direção-Geral de Estatísticas da Educação e Ciência.

Constituição de pessoas coletivas e entidades equiparadas, 2024/2025

Mês	Município	NUTSIII	NUTSII	Portugal	Peso do Município NUTS III (%)
out-25	6	121	256	4 269	5,0
set-25	1	107	220	4 304	0,9
ago-25	4	94	196	3 379	4,3
jul-25	8	136	268	4 533	5,9
jun-25	7	111	224	3 646	6,3
mai-25	9	147	290	4 659	6,1
abr-25	7	118	229	3 878	5,9
mar-25	3	150	327	4 905	2,0
fev-25	5	162	312	4 879	3,1
jan-25	4	162	327	5 059	2,5
dez-24	6	98	190	3 563	6,1
nov-24	4	138	264	4 147	2,9
12 Meses	64	1 544	3 103	51 221	4,1

Fonte: INE, Constituição e Dissolução de Pessoas Coletivas e Entidades equiparadas

Valor mediano das vendas por m2 de alojamentos familiares (€), (2024-2025)

	Município	NUTSIII	NUTSII	Portugal
2.º Trim. 2025	-	1744	1400	1923
1.º Trim. 2025	-	1676	1335	1845
4.º Trim. 2024	-	1613	1281	1777
3.º Trim. 2024	-	1566	1229	1709
2.º Trim. 2024	-	1519	1190	1661
1.º Trim. 2024	-	1497	1165	1633

Fonte: INE, Estatísticas de preços da habitação ao nível local

Empresas e estabelecimentos, 2024

	Município	NUTS III	NUTS II	Portugal	Peso do Município NUTS III (%)
Empresas					
Pessoal ao serviço (Nº)	5 771	151 265	302 708	4 944 491	3,8
Volume de negócios (milhões €)	364	15 066	34 683	571 297	2,4
Indicador de concentração do volume de negócios das quatro maiores empresas (%)	19,0	5,0	9,0	4,6	-
Valor acrescentado bruto (milhões €)	123	3 842	8 238	157 731	3,2
Taxa de variação (2024/2023) (%)	7,0	1,3	3,1	7,3	-
Indicador de concentração do valor acrescentado bruto das quatro maiores empresas (%)	16,6	5,6	3,2	2,6	-
Sociedades					
Taxa de sobrevivência das sociedades nascidas 2 anos antes (%)	62,2	58,5	57,2	55,9	-
Estabelecimentos					
Pessoal ao serviço (Nº) (2023)	6 187	155 856	313 761	4 720 987	4,0
Volume de negócios (milhões €) (2023)	415	15 290	37 059	545 818	2,7

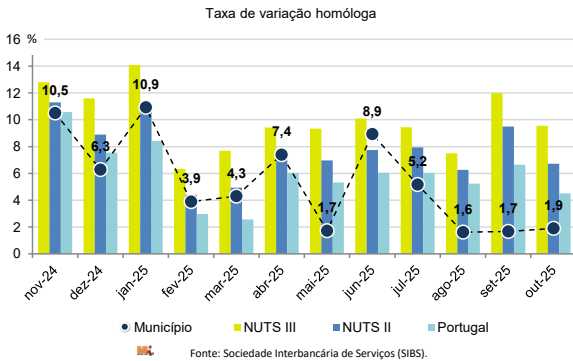
Fonte: INE, Sistema de Contas Integradas das Empresas

Comércio Internacional, 2024

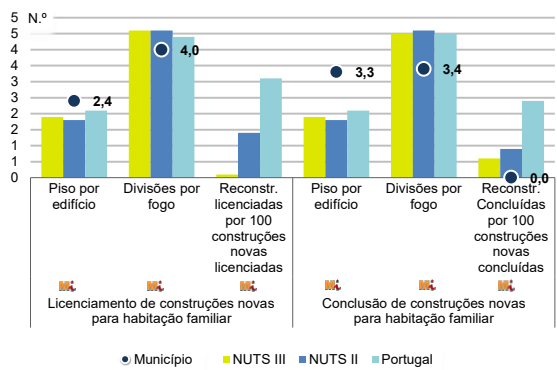
	Município	NUTS III	NUTS II	Portugal	Peso do Município NUTS III (%)
(milhares de euros)					
Saldo da balança comercial	- 17 704	- 276 216	- 1 122 716	- 28 348 381	-
Exportações de bens	18 474	1 690 679	4 093 168	78 895 069	1,1
Taxa de variação (2024/2023) (%)	12,2	2,0	-3,4	2,0	-
Importações de bens	36 178	1 966 895	5 215 884	107 243 450	1,8
Taxa de variação (2024/2023) (%)	-11,2	0,0	-3,4	2,0	-
Taxa de cobertura (%)	51,1	86,0	78,5	73,6	-

Fonte: INE, Estatísticas do Comércio Internacional de Bens.
Nota: Dados definitivos de 2022 e 2023.

Levantamentos em caixas multibanco e compras em terminais de pagamento automáticos, 2024/2025



Licenciamento e conclusão de obras, 2024



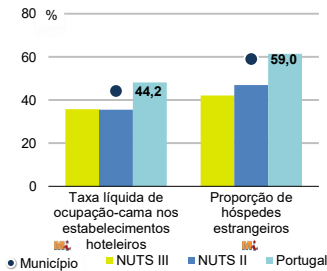
	Município	NUTS III	NUTS II	Portugal	Peso do Município NUTS III (%)
Obras Licenciadas					
Nº de Edifícios	107	1 528	2 616	24 041	7,0
Taxa de variação (2024/2023) (%)	78,3	14,4	12,9	7,2	-
Reabilitação	26	141	308	4 965	18,4
Construções novas	81	1 387	2 308	19 076	5,8
para habitação familiar	74	1 114	1 798	15 414	6,6
Fogos	153	1 715	2 637	34 637	8,9
Obras Concluídas					
Nº de Edifícios	32	1 028	1 868	17 380	3,1
Taxa de variação (2024/2023) (%)	-5,9	10,1	4,8	1,6	-
Reabilitação	17	91	177	2 984	18,7
Construções novas	15	937	1 691	14 396	1,6
para habitação familiar	13	757	1 270	11 537	1,7
Fogos	81	1 351	2 060	25 311	6,0

Fonte: INE, Inquérito aos Projetos de Obras de Edificação e de Demolição de Edifícios e Estatísticas das Obras Concluídas.

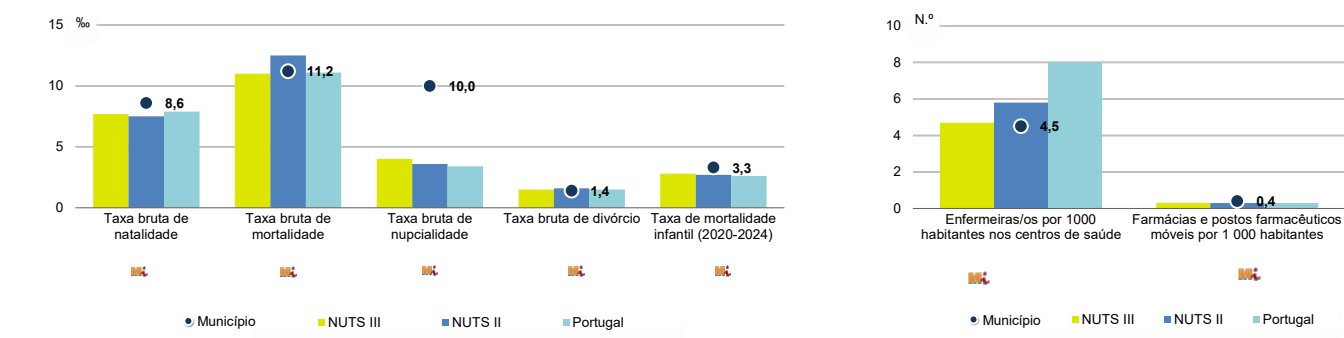
Turismo, 2024

	Município	NUTS III	NUTS II	Portugal	Peso do Município NUTS III (%)
Estabelecimentos hoteleiros (Nº)	37	302	584	8 173	12,3
Hotéis (Nº)	13	68	162	2 180	19,1
Capacidade de alojamento (Nº)	1 842	13 344	28 662	492 262	13,8
Hóspedes (Nº)	157 863	795 292	1 917 304	31 588 187	19,8
Dormidas (Nº)	267 001	1 593 554	3 482 178	80 354 833	16,8
Estada média	1,7	2,0	1,8	2,5	-
Proveitos(milhares €)	16 221	115 730	213 703	6 674 553	14,0

Fonte: INE, Inquérito à Permanência de Hóspedes e Outros Dados na Hotelaria



Demografia e Saúde, 2024



Fonte: INE, Indicadores Demográficos, Óbitos por Causas de Morte, Estatísticas do Pessoal de Saúde, Estatísticas das Farmácias

Despesa das Câmaras Municipais em atividades culturais e de desporto, 2024

	Município	NUTS III	NUTS II	Portugal	Peso do Município NUTS III (%)
<div></div> Em atividades culturais e criativas (milhares €)	2 005	19 861	58 262	772 689	10,1
<div></div> Património	192	4 093	10 403	158 925	4,7
<div></div> Bibliotecas e arquivos	274	2 652	8 852	97 178	10,3
<div></div> Artes do espetáculo	467	5 088	16 561	224 911	9,2
<div></div> Atividades interdisciplinares	725	6 005	16 609	204 670	12,1
<div></div> Em atividades culturais e criativas por habitante (€/hab.)	126,4	50,2	67,3	71,9	-
<div></div> Em atividades e equipamentos desportivos por habitante (€/hab.)	118,6	31,3	46,7	42,7	-

Fonte: INE, Inquérito ao financiamento de atividades culturais, criativas e desportivas pelas Câmaras Municipais

>> NOTA TÉCNICA

Toda a informação aqui divulgada está disponível na base de dados do Portal do INE (www.ine.pt), ou nas publicações Anuários Regionais, ambas organizadas, por tema.

Associado a cada indicador está o símbolo **Mi**, que corresponde à respetiva Metainformação. Para informação complementar, sugere-se a consulta do Sistema de Metainformação que integra e disponibiliza conceitos, classificações, variáveis, suportes de recolha de informação e documentação metodológica com aplicação no âmbito no Sistema Estatístico Nacional.

Nos casos em que a informação é confidencial, esta não é apresentada nos gráficos, e nos quadros surge identificada com o respetivo sinal convencional.

Se esta informação, não corresponder totalmente às suas expetativas, por favor contacte-nos. O seu contato permitirá ao INE analisar o conteúdo da informação e contribuirá para o acréscimo da qualidade dos dados estatísticos.

Última atualização destes dados: 11 de dezembro de 2025

Sinais convencionais por ausência de valor

...	Dado confidencial	o	Dado inferior a metade do módulo da unidade utilizada
-	Dado não aplicável	oo	Infinito
x	Dado não disponível		