

RETORNO DE INFORMAÇÃO AOS RESPONDENTES MUNICÍPIOS

DEZEMBRO DE 2025

>> IDENTIFICAÇÃO DO MUNICÍPIO

Nome do Município: **MARINHA GRANDE**
NUTS III / NUTS II: **REGIÃO DE LEIRIA / CENTRO**

Código Divisão Administrativa (Distrito/Município): **1010**

>> CARACTERIZAÇÃO SOCIOECONÓMICA DO MUNICÍPIO

TERRITÓRIO E POPULAÇÃO

Divisão territorial da região : NUTS III e Municípios

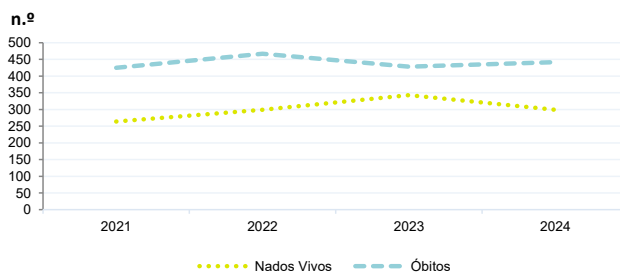


Dinâmica populacional, 2024

	Município	NUTS III	NUTS II	Portugal	Peso do Município NUTS III (%)
População residente (N.º)	41 773	301 764	1 717 560	10 749 635	13,8
Homens	20 285	145 862	823 218	5 140 276	13,9
Mulheres	21 488	155 902	894 342	5 609 359	13,8
Com menos de 15 anos	5 237	36 679	195 166	1 359 489	14,3
Com 65 ou mais anos	9 954	77 848	480 662	2 615 344	12,8
Densidade pop. (N.º/Km²)	223,1	123,2	73,8	116,6	-
Taxa de crescimento efetivo anual (%)	1,8	1,5	1,3	1,0	-
Taxa de crescimento natural anual (%)	-0,4	-0,4	-0,6	-0,3	-
Índice de Invelhecimento	190,1	212,2	246,3	192,4	-
Índice de Potencialidade	76,0	79,7	78,4	78,7	-

Fonte: INE, Estimativas Anuais da População Residente e Indicadores Demográficos; Ministério do Ambiente - Direção Geral do Território, Carta Administrativa Oficial de Portugal.

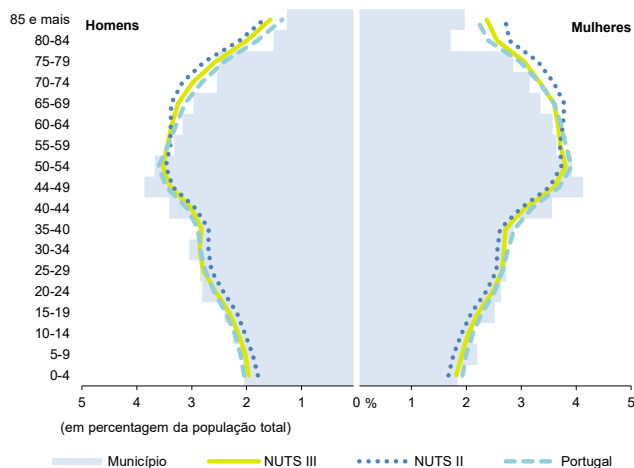
Nados-vivos e óbitos por Município, 2021-2024



	Ano	Município	NUTS III	NUTS II	Portugal
Nados Vivos	2024	299	2 213	11 630	84 642
	2023	343	2 354	11 735	85 699
	2022	299	2 157	11 366	83 671
	2021	264	2 057	10 857	79 582
Óbitos	2024	442	3 449	21 958	118 374
	2023	428	3 262	21 656	118 344
	2022	467	3 510	22 932	124 361
	2021	425	3 546	23 217	124 841

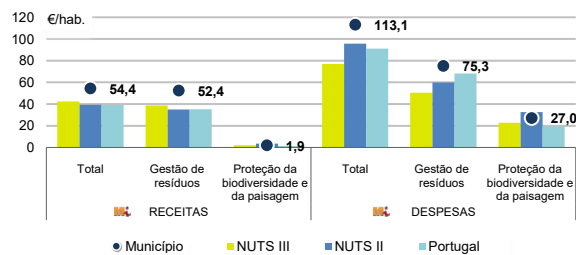
Fonte: INE, Nados-vivos e Óbitos

Estrutura etária da população, 2024



Fonte: INE, Estimativas Anuais da População Residente.

Receitas e despesas dos municípios em ambiente por habitante, 2024



Fonte: INE, Inquérito aos municípios - Proteção do ambiente

Indicadores de Educação, 2024

	Município	NUTS III	NUTS II	Portugal
Taxa bruta de pré-escolarização (%)	103,8	107,8	106,1	100,6
Taxa bruta de escolarização no ensino básico (%)	119,2	114,7	113,7	113,2
Taxa bruta de escolarização no ensino secundário (%)	152,1	124,2	127,4	124,9
Taxa de retenção e desistência no ensino básico (%)	2,2	2,5	3,0	3,9
Taxa de transição/ conclusão no ensino secundário (%)	92,2	92,7	92,5	90,4

Fonte: Ministério da Educação e Ministério da Ciência, Tecnologia e Ensino Superior - Direção-Geral de Estatísticas da Educação e Ciência.

Constituição de pessoas coletivas e entidades equiparadas, 2024/2025

Empresas e estabelecimentos, 2024

Mês	Município	NUTSIII	NUTSII	Portugal	Peso do Município NUTS III (%)
out-25	10	102	476	4 269	9,8
set-25	10	103	494	4 304	9,7
ago-25	9	73	352	3 379	12,3
jul-25	17	132	528	4 533	12,9
jun-25	16	112	426	3 646	14,3
mai-25	10	108	559	4 659	9,3
abr-25	11	95	463	3 878	11,6
mar-25	18	119	592	4 905	15,1
fev-25	11	130	572	4 879	8,5
jan-25	9	121	587	5 059	7,4
dez-24	6	83	423	3 563	7,2
nov-24	7	91	486	4 147	7,7
12 Meses	134	1 269	5 958	51 221	10,6

Fonte: INE, Constituição e Dissolução de Pessoas Coletivas e Entidades equiparadas

Valor mediano das vendas por m2 de alojamentos familiares (€), (2024-2025)

	Município	NUTSIII	NUTSII	Portugal
2.º Trim. 2025	-	1290	1121	1923
1.º Trim. 2025	-	1242	1082	1845
4.º Trim. 2024	-	1190	1026	1777
3.º Trim. 2024	-	1171	1000	1709
2.º Trim. 2024	-	1144	978	1661
1.º Trim. 2024	-	1128	961	1633

Fonte: INE, Estatísticas de preços da habitação ao nível local

	Município	NUTS III	NUTS II	Portugal	Peso do Município NUTS III (%)
Empresas					
Pessoal ao serviço (Nº)	17 949	131 162	631 633	4 944 491	13,7
Volume de negócios (milhões €)	2 012	14 840	70 348	571 297	13,6
Indicador de concentração do volume de negócios das quatro maiores empresas (%)	24,2	4,5	5,2	4,6	-
Valor acrescentado bruto (milhões €)	621	4 179	18 777	157 731	14,9
Taxa de variação (2024/2023) (%)	0,6	6,5	7,8	7,3	-
Indicador de concentração do valor acrescentado bruto das quatro maiores empresas (%)	21,6	4,4	2,3	2,6	-
Sociedades					
Taxa de sobrevivência das sociedades nascidas 2 anos antes (%)	52,4	55,6	55,5	55,9	-
Estabelecimentos					
Pessoal ao serviço (Nº) (2023)	18 870	135 886	663 537	4 720 987	13,9
Volume de negócios (milhões €) (2023)	2 282	15 418	73 951	545 818	14,8

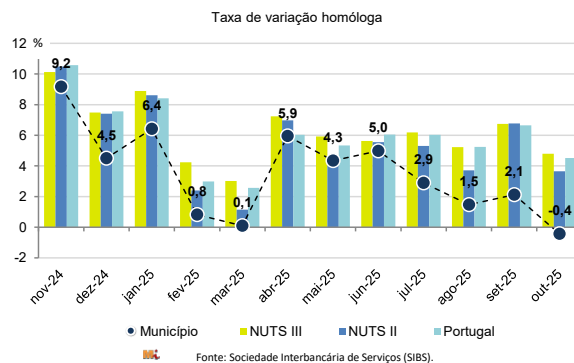
Fonte: INE, Sistema de Contas Integradas das Empresas

Comércio Internacional, 2024

Levantamentos em caixas multibanco e compras em terminais de pagamento automáticos, 2024/2025

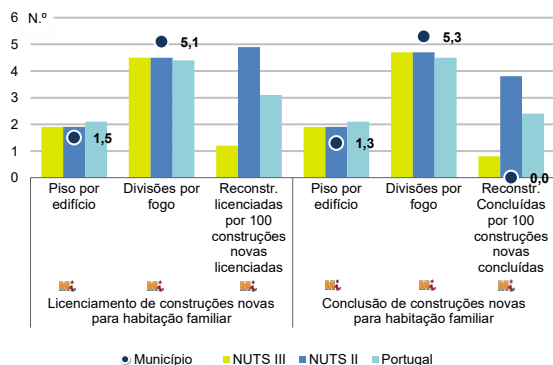
	Município	NUTS III	NUTS II	Portugal	Peso do Município NUTS III (%)
Saldo da balança comercial					
	457 686	508 957	1 367 292	- 28 348 381	-
Exportações de bens	838 233	2 313 204	12 201 083	78 895 069	36,2
Taxa de variação (2024/2023) (%)	-3,2	0,4	-1,2	2,0	-
Importações de bens	380 547	1 804 248	10 833 791	107 243 450	21,1
Taxa de variação (2024/2023) (%)	0,6	2,2	0,3	2,0	-
Taxa de cobertura (%)	220,3	128,2	112,6	73,6	-

Fonte: INE, Estatísticas do Comércio Internacional de Bens.
Nota: Dados definitivos de 2022 e 2023.



Fonte: Sociedade Interbancária de Serviços (SIBS).

Licenciamento e conclusão de obras, 2024

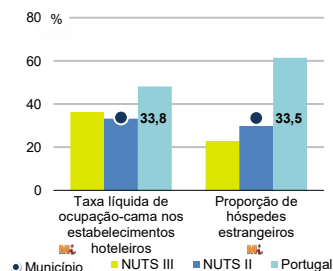


Fonte: INE, Inquérito aos Projetos de Obras de Edificação e de Demolição de Edifícios e Estatísticas das Obras Concluídas.

	Município	NUTS III	NUTS II	Portugal	Peso do Município NUTS III (%)
Obras Licenciadas					
Nº de Edifícios	68	702	4 511	24 041	9,7
Taxa de variação (2024/2023) (%)	119,4	-8,5	5,3	7,2	-
Reabilitação	17	131	963	4 965	13,0
Construções novas	51	571	3 548	19 076	8,9
para habitação familiar	41	477	2 689	15 414	8,6
Fogos	62	1 003	5 074	34 637	6,2
Obras Concluídas					
Nº de Edifícios	33	616	3 257	17 380	5,4
Taxa de variação (2024/2023) (%)	17,9	-16,6	-3,1	1,6	-
Reabilitação	4	118	623	2 984	3,4
Construções novas	29	498	2 634	14 396	5,8
para habitação familiar	26	423	1 944	11 537	6,1
Fogos	28	874	3 748	25 311	3,2

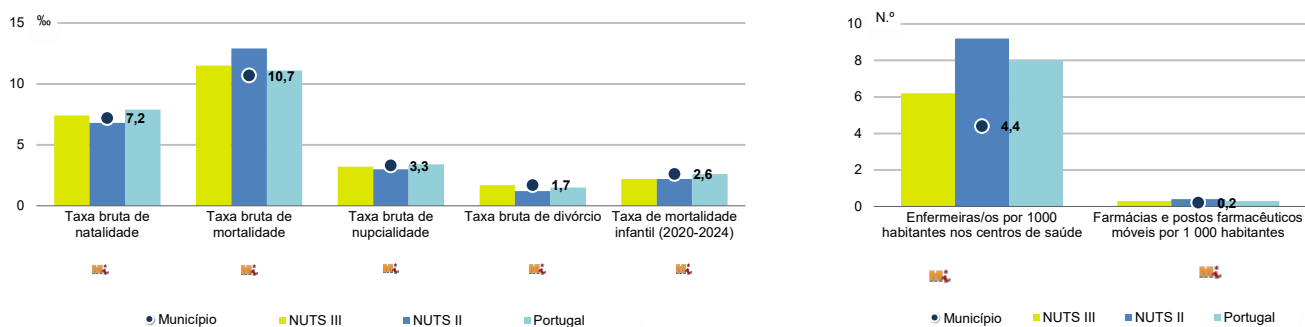
Turismo, 2024

	Município	NUTS III	NUTS II	Portugal	Peso do Município NUTS III (%)
Estabelecimentos hoteleiros (Nº)	17	120	1 129	8 173	14,2
Hotéis (Nº)	7	39	260	2 180	17,9
Capacidade de alojamento (Nº)	1 134	5 146	44 474	492 262	22,0
Hóspedes (Nº)	51 705	366 356	2 956 422	31 588 187	14,1
Dormidas (Nº)	125 970	649 418	5 167 312	80 354 833	19,4
Estada média	2,4	1,8	1,7	2,5	-
Proveitos(milhares €)	8 918	34 763	317 032	6 674 553	25,7



Fonte: INE, Inquérito à Permanência de Hóspedes e Outros Dados na Hotelaria

Demografia e Saúde, 2024



Fonte: INE, Indicadores Demográficos, Óbitos por Causas de Morte, Estatísticas do Pessoal de Saúde, Estatísticas das Farmácias

Despesa das Câmaras Municipais em atividades culturais e de desporto, 2024

	Município	NUTS III	NUTS II	Portugal	Peso do Município NUTS III (%)
Em atividades culturais e criativas (milhares €)	3 071	23 702	151 973	772 689	13,0
Património	315	6 008	26 943	158 925	5,2
Bibliotecas e arquivos	333	2 671	20 037	97 178	12,5
Artes do espetáculo	1 039	6 890	50 642	224 911	15,1
Atividades interdisciplinares	1 283	6 112	38 193	204 670	21,0
Em atividades culturais e criativas por habitante (€/hab.)	73,5	78,5	88,5	71,9	-
Em atividades e equipamentos desportivos por habitante (€/hab.)	25,2	41,3	48,5	42,7	-

Fonte: INE, Inquérito ao financiamento de atividades culturais, criativas e desportivas pelas Câmaras Municipais

>> NOTA TÉCNICA

Toda a informação aqui divulgada está disponível na base de dados do Portal do INE (www.ine.pt), ou nas publicações Anuários Regionais, ambas organizadas, por tema.

Associado a cada indicador está o símbolo **Mi**, que corresponde à respetiva Metainformação. Para informação complementar, sugere-se a consulta do Sistema de Metainformação que integra e disponibiliza conceitos, classificações, variáveis, suportes de recolha de informação e documentação metodológica com aplicação no âmbito no Sistema Estatístico Nacional.

Nos casos em que a informação é confidencial, esta não é apresentada nos gráficos, e nos quadros surge identificada com o respetivo sinal convencional.

Se esta informação, não corresponder totalmente às suas expetativas, por favor contacte-nos. O seu contato permitirá ao INE analisar o conteúdo da informação e contribuirá para o acréscimo da qualidade dos dados estatísticos.

Última atualização destes dados: 11 de dezembro de 2025

Sinais convencionais por ausência de valor

...	Dado confidencial	o	Dado inferior a metade do módulo da unidade utilizada
-	Dado não aplicável	oo	Infinito
x	Dado não disponível		