

# RETORNO DE INFORMAÇÃO AOS RESPONDENTES MUNICÍPIOS



INSTITUTO NACIONAL DE ESTATÍSTICA  
STATISTICS PORTUGAL

NOVEMBRO DE 2021

## >> IDENTIFICAÇÃO DO MUNICÍPIO

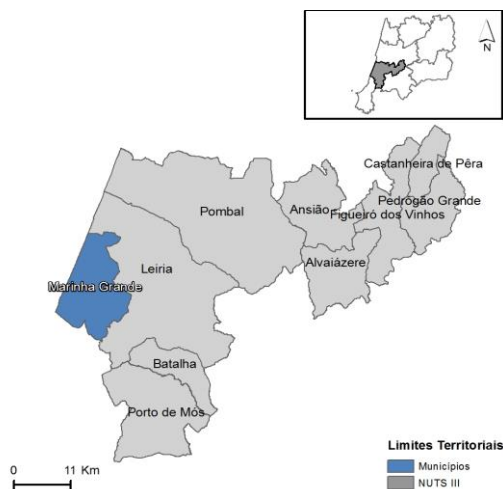
Nome do Município: **MARINHA GRANDE**  
NUTS III / NUTS II: **REGIÃO DE LEIRIA / CENTRO**

Código Divisão Administrativa (Distrito/Município): **1010**

## >> CARACTERIZAÇÃO SOCIOECONÓMICA DO MUNICÍPIO

### TERRITÓRIO E POPULAÇÃO

#### Divisão territorial da região : NUTS III e Municípios

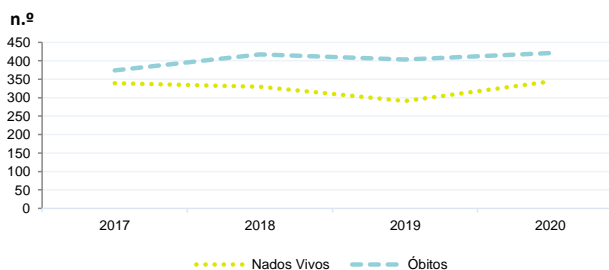


#### Dinâmica populacional, 2020

	Município	NUTS III	NUTS II	Portugal	Peso do Município NUTS III (%)
<b>População residente (N.º)</b>	38 868	286 713	2 229 331	10 298 252	13,6
Homens	18 369	136 531	1 055 473	4 858 749	13,5
Mulheres	20 499	150 182	1 173 858	5 439 503	13,6
Com menos de 15 anos	5 140	35 691	265 456	1 382 628	14,4
Com 65 ou mais anos	8 892	66 297	548 889	2 309 648	13,4
<b>Densidade pop. (N.º/Km²)</b>	207,6	117,1	79,1	111,7	-
<b>Taxa de crescimento efetivo anual (%)</b>	0,9	0,7	0,5	0,0	-
<b>Taxa de crescimento natural anual (%)</b>	-0,2	-0,4	-0,7	-0,4	-
<b>Índice de Invelhecimento</b>	173,0	185,8	206,8	167,0	-
<b>Índice de Potencialidade</b>	65,8	73,8	73,8	72,3	-

Fonte: INE, Estimativas Anuais da População Residente e Indicadores Demográficos; Ministério do Ambiente - Direção Geral do Território, Carta Administrativa Oficial de Portugal.

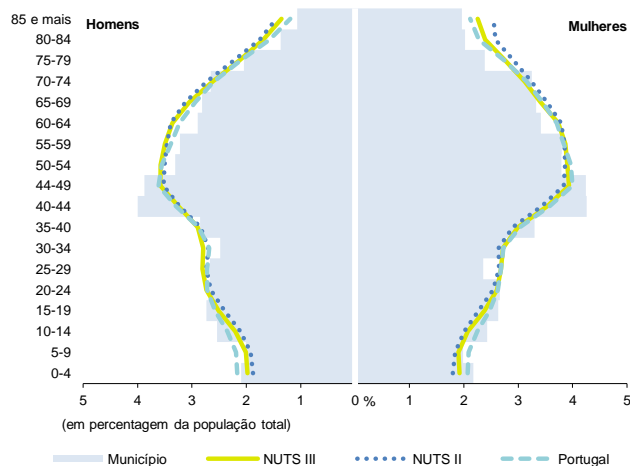
#### Nados-vivos e óbitos por Município, 2017-2020



	Ano	Município	NUTS III	NUTS II	Portugal
<b>Nados Vivos</b>	2020	344	2 188	15 738	84 426
	2019	291	2 173	15 871	86 579
	2018	330	2 209	16 064	87 020
	2017	339	2 206	15 926	86 154
<b>Óbitos</b>	2020	421	3 365	30 246	123 358
	2019	404	3 267	28 066	111 793
	2018	417	3 359	28 473	113 051
	2017	374	3 198	28 049	109 758

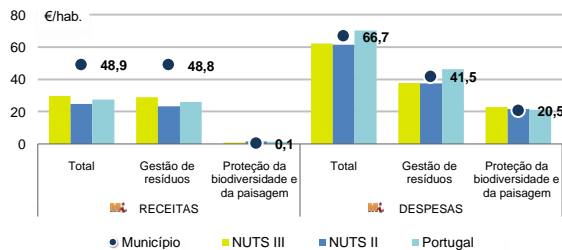
Fonte: INE, Nados-vivos e Óbitos

#### Estrutura etária da população, 2020



Fonte: INE, Estimativas Anuais da População Residente.

#### Receitas e despesas dos municípios em ambiente por habitante, 2020



Fonte: INE, Inquérito aos municípios - Proteção do ambiente

#### Indicadores de Educação, 2020

	Município	NUTS III	NUTS II	Portugal
<b>Taxa bruta de pré-escolarização (%)</b>	109,3	106,5	103,2	97,1
<b>Taxa bruta de escolarização no ensino básico (%)</b>	110,6	109,0	108,9	108,4
<b>Taxa bruta de escolarização no ensino secundário (%)</b>	136,6	119,7	123,2	122,9
<b>Taxa de retenção e desistência no ensino básico regular (%)</b>	1,0	1,2	1,7	2,2
<b>Taxa de transição/ conclusão no ensino secundário regular (%)</b>	93,7	93,6	92,9	91,5

Fonte: Ministério da Educação e Ministério da Ciência, Tecnologia e Ensino Superior - Direção-Geral de Estatísticas da Educação e Ciência.

INDICADORES DE ATIVIDADE ECONÓMICA

Constituição de pessoas coletivas e entidades equiparadas, 2020/2021

Mês	Município	NUTSIII	NUTSII	Portugal	Peso do Município NUTS III (%)
set-21	13	88	525	3 381	14,8
ago-21	11	73	420	2 822	15,1
jul-21	10	92	555	3 260	10,9
jun-21	10	78	475	3 089	12,8
mai-21	11	84	563	3 637	13,1
abr-21	9	80	556	3 598	11,3
mar-21	10	95	582	3 741	10,5
fev-21	10	93	497	3 003	10,8
jan-21	8	106	549	3 213	7,5
dez-20	5	58	464	3 038	8,6
nov-20	6	59	435	2 850	10,2
out-20	11	83	551	3 483	13,3
12 Meses	114	989	6 172	39 115	11,5

Fonte: INE, Constituição e Dissolução de Pessoas Coletivas e Entidades equiparadas

Valor mediano das vendas por m2 de alojamentos familiares (€), (2020-2021)

	Município	NUTSIII	NUTSII	Portugal
2.º Trim. 2021	782	857	835	1218
1.º Trim. 2021	804	866	840	1197
4.º Trim. 2020	798	853	839	1188
3.º Trim. 2020	783	852	825	1160
2.º Trim. 2020	780	842	818	1137
1.º Trim. 2020	741	810	802	1117

Fonte: INE, Estatísticas de preços da habitação ao nível local

Empresas e estabelecimentos, 2019

	Município	NUTS III	NUTS II	Portugal	Peso do Município NUTS III (%)
Empresas					
Personal ao serviço (Nº)	17 291	117 946	759 243	4 225 538	14,7
Volume de negócios (milhões €)	1 689	11 007	68 248	412 640	15,3
Indicador de concentração do volume de negócios das quatro maiores empresas (%)	20,7	5,2	4,9	4,9	-
Valor acrescentado bruto (milhões €)	521	2 904	16 952	104 417	17,9
Taxa de variação (2019/2018) (%)	-3,0	3,5	4,5	5,8	-
Indicador de concentração do valor acrescentado bruto das quatro maiores empresas (%)	21,7	5,3	2,2	3,1	-
Sociedades					
Taxa de sobrevivência das sociedades nascidas 2 anos antes (%)	53,2	52,7	53,2	54,3	-
Estabelecimentos					
Personal ao serviço (Nº)	18 207	126 564	810 222	4 212 920	14,4
Volume de negócios (milhões €)	1 859	11 469	75 008	409 259	16,2

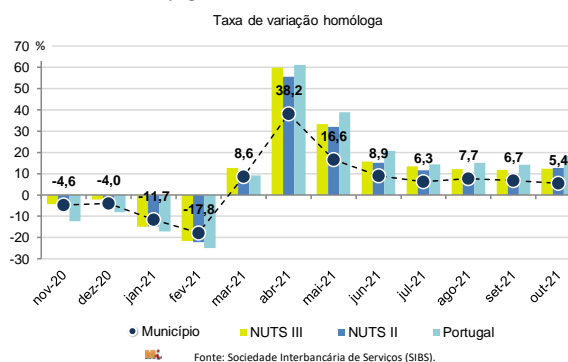
Fonte: INE, Sistema de Contas Integradas das Empresas

Comércio Internacional, 2020

	Município	NUTS III	NUTS II	Portugal	Peso do Município NUTS III (%)
Saldo da balança comercial	379 606	418 134	1 526 700	- 14 388 175	-
Exportações de bens	640 567	1 600 963	10 337 451	53 757 393	40,0
Taxa de variação (2020/2019) (%)	-7,2	-5,4	-8,8	-10,3	-
Importações de bens	260 961	1 182 829	8 810 751	68 145 568	22,1
Taxa de variação (2020/2019) (%)	-1,0	-6,0	-10,8	-14,8	-
Taxa de cobertura (%)	245,5	135,4	117,3	78,9	-

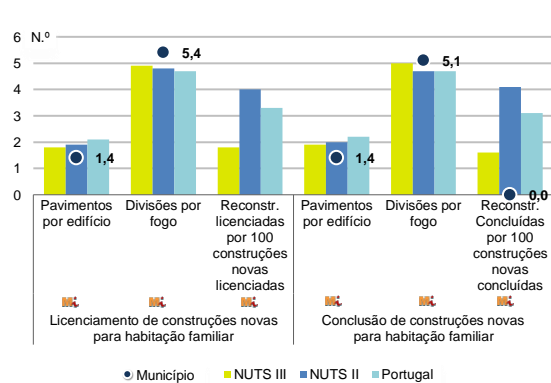
Fonte: INE, Estatísticas do Comércio Internacional de Bens.  
Nota: Dados definitivos de 2017 e 2018.

Levantamentos em caixas multibanco e compras em terminais de pagamento automáticos, 2020/2021



Fonte: Sociedade Interbancária de Serviços (SIBS).

Licenciamento e conclusão de obras, 2020

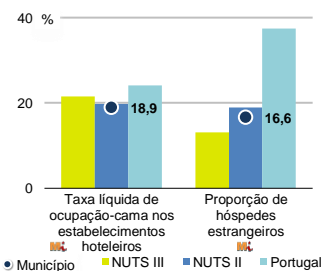


	Município	NUTS III	NUTS II	Portugal	Peso do Município NUTS III (%)
Obras Licenciadas					
Nº de Edifícios	46	992	5 793	21 508	4,6
Taxa de variação (2020/2019) (%)	-17,9	16,7	-4,4	-4,0	-
Reabilitação	6	277	1 237	4 747	2,2
Construções novas para habitação familiar	40	715	4 556	16 761	5,6
Fogos	32	596	3 334	13 101	5,4
Obras Concluídas					
Nº de Edifícios	53	578	3 855	14 580	9,2
Taxa de variação (2020/2019) (%)	17,8	-1,5	-3,8	3,8	-
Reabilitação	7	200	864	3 031	3,5
Construções novas para habitação familiar	46	378	2 991	11 549	12,2
Fogos	34	297	1 941	8 384	11,4
Fogos	58	485	3 447	16 710	12,0

Fonte: INE, Inquérito aos Projetos de Obras de Edificação e de Demolição de Edifícios e Estatísticas das Obras Concluídas.

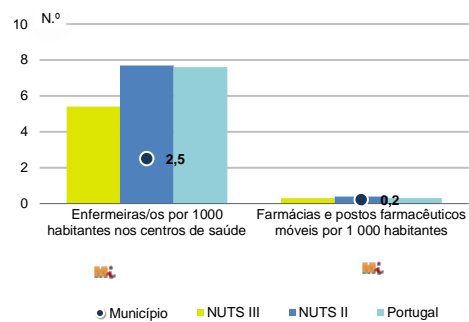
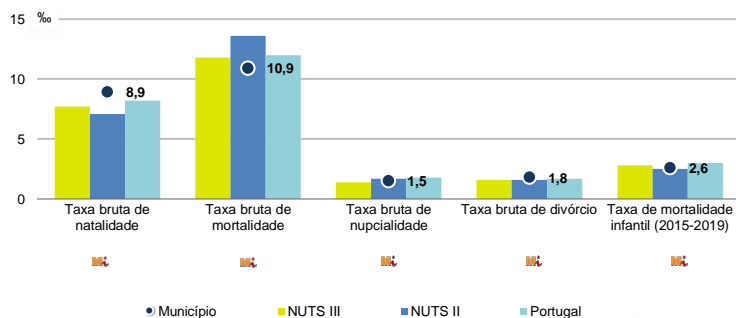
Turismo, 2020

	Município	NUTS III	NUTS II	Portugal	Peso do Município NUTS III (%)
Estabelecimentos hoteleiros (Nº)	10	87	1 124	5 183	11,5
Hotéis (Nº)	6	34	330	1 569	17,6
Capacidade de alojamento (Nº)	1 051	4 087	53 697	344 757	25,7
Hóspedes (Nº)	23 546	147 518	1 883 999	10 430 600	16,0
Dormidas (Nº)	54 419	266 855	3 362 011	25 798 299	20,4
Estada média	2,3	1,8	1,8	2,5	-
Proveitos (milhares €)	3 383	11 629	164 200	1 445 682	29,1



Fonte: INE, Inquérito à Permanência de Hóspedes e Outros Dados na Hotelaria

## Demografia e Saúde, 2020



Fonte: INE, Indicadores Demográficos, Óbitos por Causas de Morte, Estatísticas do Pessoal de Saúde, Estatísticas das Farmácias

## Despesa das Câmaras Municipais em atividades culturais e de desporto, 2020

	Município	NUTS III	NUTS II	Portugal	Peso do Município NUTS III (%)
<b>Em atividades culturais e criativas (milhares €)</b>	1 471	13 919	111 654	470 475	10,6
Património	169	5 570	25 601	112 649	3,0
Bibliotecas e arquivos	265	2 066	20 234	75 028	12,8
Artes do espetáculo	608	2 186	29 910	94 502	27,8
Atividades interdisciplinares	300	3 056	25 801	143 554	9,8
<b>Em atividades culturais e criativas por habitante (€/hab.)</b>	37,8	48,5	50,1	45,7	-
<b>Em atividades e equipamentos desportivos por habitante (€/hab.)</b>	27,9	33,8	35,7	29,2	-

Fonte: INE, Inquérito ao financiamento de atividades culturais, criativas e desportivas pelas Câmaras Municipais

## &gt;&gt; NOTA TÉCNICA

Toda a informação aqui divulgada está disponível na base de dados do Portal do INE ([www.ine.pt](http://www.ine.pt)), ou nas publicações Anuários Regionais, ambas organizadas, por tema.

Associado a cada indicador está o símbolo **Mi**, que corresponde à respetiva Metainformação. Para informação complementar, sugere-se a consulta do Sistema de Metainformação que integra e disponibiliza conceitos, classificações, variáveis, suportes de recolha de informação e documentação metodológica com aplicação no âmbito do Sistema Estatístico Nacional.

Nos casos em que a informação é confidencial, esta não é apresentada nos gráficos, e nos quadros surge identificada com o respetivo sinal convencional.

Se esta informação, não corresponder totalmente às suas expectativas, por favor contacte-nos. O seu contato permitirá ao INE analisar o conteúdo da informação e contribuirá para o acréscimo da qualidade dos dados estatísticos.

Última atualização destes dados: 22 de novembro de 2021

## Sinais convencionais por ausência de valor

...	Dado confidencial	o	Dado inferior a metade do módulo da unidade utilizada
-	Dado não aplicável	oo	Infinito
x	Dado não disponível		