

RETORNO DE INFORMAÇÃO AOS RESPONDENTES MUNICÍPIOS



INSTITUTO NACIONAL DE ESTATÍSTICA
STATISTICS PORTUGAL

NOVEMBRO DE 2021

>> IDENTIFICAÇÃO DO MUNICÍPIO

Nome do Município: **LEIRIA**
NUTS III / NUTS II: **REGIÃO DE LEIRIA / CENTRO**

Código Divisão Administrativa (Distrito/Município): **1009**

>> CARACTERIZAÇÃO SOCIOECONÓMICA DO MUNICÍPIO

TERRITÓRIO E POPULAÇÃO

Divisão territorial da região : NUTS III e Municípios

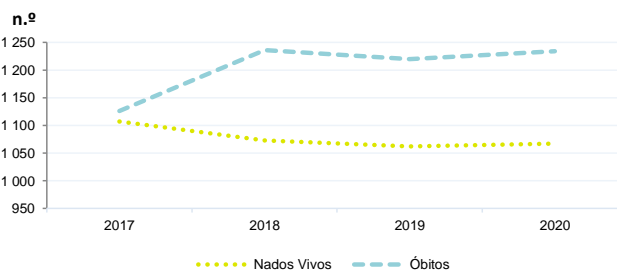


Dinâmica populacional, 2020

	Município	NUTS III	NUTS II	Portugal	Peso do Município NUTS III (%)
População residente (N.º)	126 481	286 713	2 229 331	10 298 252	44,1
Homens	60 513	136 531	1 055 473	4 858 749	44,3
Mulheres	65 968	150 182	1 173 858	5 439 503	43,9
Com menos de 15 anos	16 941	35 691	265 456	1 382 628	47,5
Com 65 ou mais anos	26 537	66 297	548 889	2 309 648	40,0
Densidade pop. (N.º/Km²)	223,8	117,1	79,1	111,7	-
Taxa de crescimento efetivo anual (%)	1,0	0,7	0,5	0,0	-
Taxa de crescimento natural anual (%)	-0,1	-0,4	-0,7	-0,4	-
Índice de Invelhecimento	156,6	185,8	206,8	167,0	-
Índice de Potencialidade	71,5	73,8	73,8	72,3	-

Fonte: INE, Estimativas Anuais da População Residente e Indicadores Demográficos; Ministério do Ambiente - Direção Geral do Território, Carta Administrativa Oficial de Portugal.

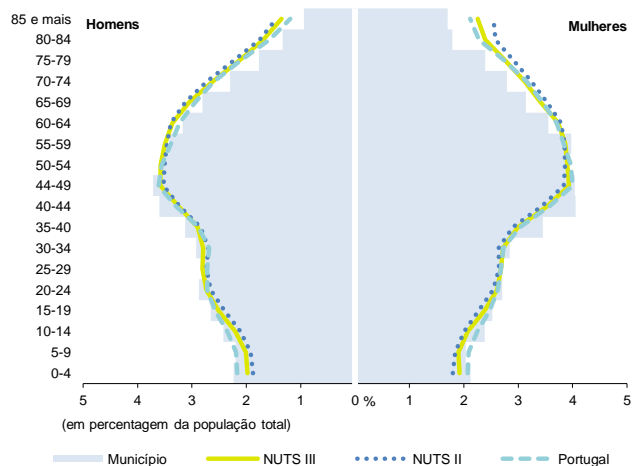
Nados-vivos e óbitos por Município, 2017-2020



	Ano	Município	NUTS III	NUTS II	Portugal
Nados Vivos	2020	1 067	2 188	15 738	84 426
	2019	1 062	2 173	15 871	86 579
	2018	1 073	2 209	16 064	87 020
	2017	1 107	2 206	15 926	86 154
Óbitos	2020	1 234	3 365	30 246	123 358
	2019	1 220	3 267	28 066	111 793
	2018	1 236	3 359	28 473	113 051
	2017	1 126	3 198	28 049	109 758

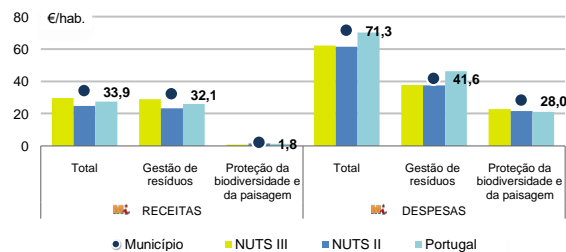
Fonte: INE, Nados-vivos e Óbitos

Estrutura etária da população, 2020



Fonte: INE, Estimativas Anuais da População Residente.

Receitas e despesas dos municípios em ambiente por habitante, 2020



Fonte: INE, Inquérito aos municípios - Proteção do ambiente

Indicadores de Educação, 2020

	Município	NUTS III	NUTS II	Portugal
Taxa bruta de pré-escolarização (%)	103,8	106,5	103,2	97,1
Taxa bruta de escolarização no ensino básico (%)	110,1	109,0	108,9	108,4
Taxa bruta de escolarização no ensino secundário (%)	118,6	119,7	123,2	122,9
Taxa de retenção e desistência no ensino básico regular (%)	1,5	1,2	1,7	2,2
Taxa de transição/ conclusão no ensino secundário regular (%)	92,3	93,6	92,9	91,5

Fonte: Ministério da Educação e Ministério da Ciência, Tecnologia e Ensino Superior - Direção-Geral de Estatísticas da Educação e Ciência.

INDICADORES DE ATIVIDADE ECONÓMICA

Constituição de pessoas coletivas e entidades equiparadas, 2020/2021

Mês	Município	NUTSIII	NUTSII	Portugal	Peso do Município NUTS III (%)
set-21	47	88	525	3 381	53,4
ago-21	36	73	420	2 822	49,3
jul-21	44	92	555	3 260	47,8
jun-21	44	78	475	3 089	56,4
mai-21	46	84	563	3 637	54,8
abr-21	37	80	556	3 598	46,3
mar-21	45	95	582	3 741	47,4
fev-21	47	93	497	3 003	50,5
jan-21	53	106	549	3 213	50,0
dez-20	31	58	464	3 038	53,4
nov-20	25	59	435	2 850	42,4
out-20	39	83	551	3 483	47,0
12 Meses	494	989	6 172	39 115	49,9

Fonte: INE, Constituição e Dissolução de Pessoas Coletivas e Entidades equiparadas

Valor mediano das vendas por m2 de alojamentos familiares (€), (2020-2021)

	Município	NUTSIII	NUTSII	Portugal
2.º Trim. 2021	1040	857	835	1218
1.º Trim. 2021	1037	866	840	1197
4.º Trim. 2020	1026	853	839	1188
3.º Trim. 2020	1032	852	825	1160
2.º Trim. 2020	1002	842	818	1137
1.º Trim. 2020	979	810	802	1117

Fonte: INE, Estatísticas de preços da habitação ao nível local

Empresas e estabelecimentos, 2019

	Município	NUTS III	NUTS II	Portugal	Peso do Município NUTS III (%)
Empresas					
Personal ao serviço (Nº)	56 652	117 946	759 243	4 225 538	48,0
Volume de negócios (milhões €)	5 707	11 007	68 248	412 640	51,8
Indicador de concentração do volume de negócios das quatro maiores empresas (%)	9,9	5,2	4,9	4,9	-
Valor acrescentado bruto (milhões €)	1 366	2 904	16 952	104 417	47,0
Taxa de variação (2019/2018) (%)	2,1	3,5	4,5	5,8	-
Indicador de concentração do valor acrescentado bruto das quatro maiores empresas (%)	7,0	5,3	2,2	3,1	-
Sociedades					
Taxa de sobrevivência das sociedades nascidas 2 anos antes (%)	54,6	52,7	53,2	54,3	-
Estabelecimentos					
Personal ao serviço (Nº)	61 172	126 564	810 222	4 212 920	48,3
Volume de negócios (milhões €)	5 896	11 469	75 008	409 259	51,4

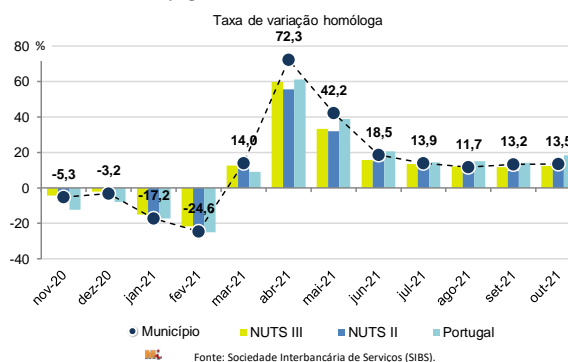
Fonte: INE, Sistema de Contas Integradas das Empresas

Comércio Internacional, 2020

	Município	NUTS III	NUTS II	Portugal	Peso do Município NUTS III (%)
(milhares de euros)					
Saldo da balança comercial	- 69 202	418 134	1 526 700	- 14 388 175	-
Exportações de bens	541 217	1 600 963	10 337 451	53 757 393	33,8
Taxa de variação (2020/2019) (%)	-6,6	-5,4	-8,8	-10,3	-
Importações de bens	610 419	1 182 829	8 810 751	68 145 568	51,6
Taxa de variação (2020/2019) (%)	-7,2	-6,0	-10,8	-14,8	-
Taxa de cobertura (%)	88,7	135,4	117,3	78,9	-

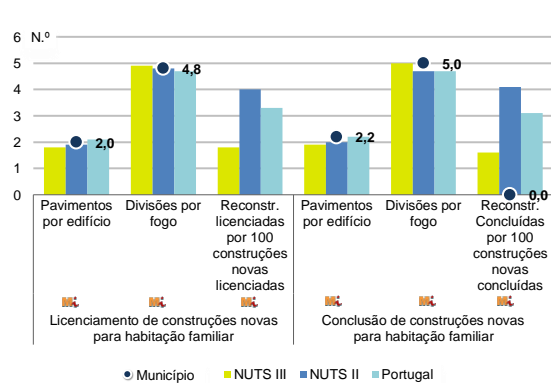
Fonte: INE, Estatísticas do Comércio Internacional de Bens.
Nota: Dados definitivos de 2017 e 2018.

Levantamentos em caixas multibanco e compras em terminais de pagamento automáticos, 2020/2021



Fonte: Sociedade Interbancária de Serviços (SIBS).

Licenciamento e conclusão de obras, 2020



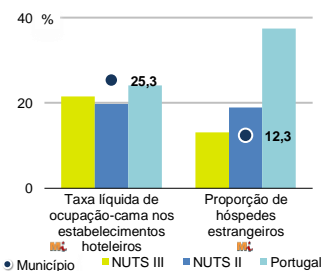
Fonte: INE, Inquérito aos Projetos de Obras de Edificação e de Demolição de Edifícios e Estatísticas das Obras Concluídas.

	Município	NUTS III	NUTS II	Portugal	Peso do Município NUTS III (%)
Obras Licenciadas					
Nº de Edifícios	571	992	5 793	21 508	57,6
Taxa de variação (2020/2019) (%)	26,3	16,7	-4,4	-4,0	-
Reabilitação	191	277	1 237	4 747	69,0
Construções novas para habitação familiar	380	715	4 556	16 761	53,1
Fogos	335	596	3 334	13 101	56,2
Obras Concluídas	564	889	5 149	25 083	63,4
Obras Concluídas					
Nº de Edifícios	307	578	3 855	14 580	53,1
Taxa de variação (2020/2019) (%)	12,9	-1,5	-3,8	3,8	-
Reabilitação	137	200	864	3 031	68,5
Construções novas para habitação familiar	170	378	2 991	11 549	45,0
Fogos	147	297	1 941	8 384	49,5
Fogos	258	485	3 447	16 710	53,2

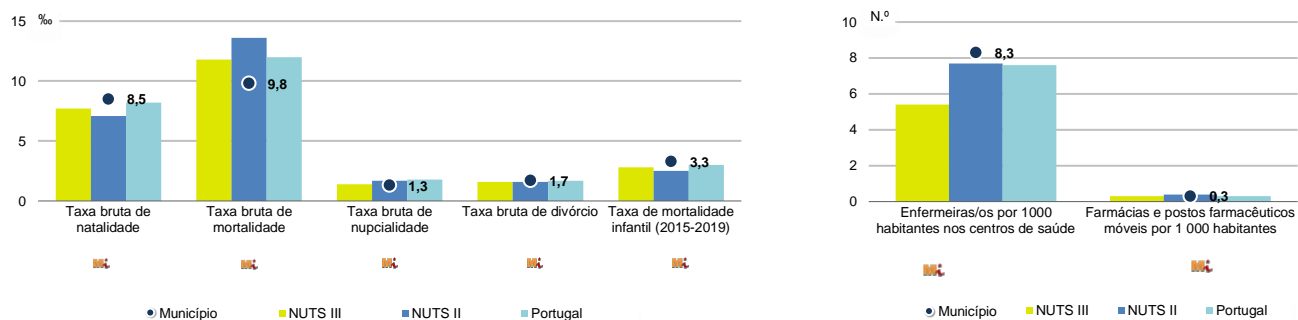
Turismo, 2020

	Município	NUTS III	NUTS II	Portugal	Peso do Município NUTS III (%)
Estabelecimentos hoteleiros (Nº)	24	87	1 124	5 183	27,6
Hotéis (Nº)	18	34	330	1 569	52,9
Capacidade de alojamento (Nº)	1 632	4 087	53 697	344 757	39,9
Hóspedes (Nº)	74 387	147 518	1 883 999	10 430 600	50,4
Dormidas (Nº)	129 939	266 855	3 362 011	25 798 299	48,7
Estada média	1,7	1,8	1,8	2,5	-
Proveitos(milhares €)	4 946	11 629	164 200	1 445 682	42,5

Fonte: INE, Inquérito à Permanência de Hóspedes e Outros Dados na Hotelaria



Demografia e Saúde, 2020



Fonte: INE, Indicadores Demográficos, Óbitos por Causas de Morte, Estatísticas do Pessoal de Saúde, Estatísticas das Farmácias

Despesa das Câmaras Municipais em atividades culturais e de desporto, 2020

	Município	NUTS III	NUTS II	Portugal	Peso do Município NUTS III (%)
Em atividades culturais e criativas (milhares €)	7 008	13 919	111 654	470 475	50,3
Património	4 202	5 570	25 601	112 649	75,4
Bibliotecas e arquivos	545	2 066	20 234	75 028	26,4
Artes do espetáculo	378	2 186	29 910	94 502	17,3
Atividades interdisciplinares	1 666	3 056	25 801	143 554	54,5
Em atividades culturais e criativas por habitante (€/hab.)	55,4	48,5	50,1	45,7	-
Em atividades e equipamentos desportivos por habitante (€/hab.)	30,5	33,8	35,7	29,2	-

Fonte: INE, Inquérito ao financiamento de atividades culturais, criativas e desportivas pelas Câmaras Municipais

>> NOTA TÉCNICA

Toda a informação aqui divulgada está disponível na base de dados do Portal do INE (www.ine.pt), ou nas publicações Anuários Regionais, ambas organizadas, por tema.

Associado a cada indicador está o símbolo **Mi**, que corresponde à respetiva Metainformação. Para informação complementar, sugere-se a consulta do Sistema de Metainformação que integra e disponibiliza conceitos, classificações, variáveis, suportes de recolha de informação e documentação metodológica com aplicação no âmbito do Sistema Estatístico Nacional.

Nos casos em que a informação é confidencial, esta não é apresentada nos gráficos, e nos quadros surge identificada com o respetivo sinal convencional.

Se esta informação, não corresponder totalmente às suas expectativas, por favor contacte-nos. O seu contato permitirá ao INE analisar o conteúdo da informação e contribuirá para o acréscimo da qualidade dos dados estatísticos.

Última atualização destes dados: 22 de novembro de 2021

Sinais convencionais por ausência de valor

...	Dado confidencial	o	Dado inferior a metade do módulo da unidade utilizada
-	Dado não aplicável	oo	Infinito
x	Dado não disponível		