

RETORNO DE INFORMAÇÃO AOS RESPONDENTES
MUNICÍPIOS

DEZEMBRO DE 2025

>> IDENTIFICAÇÃO DO MUNICÍPIO

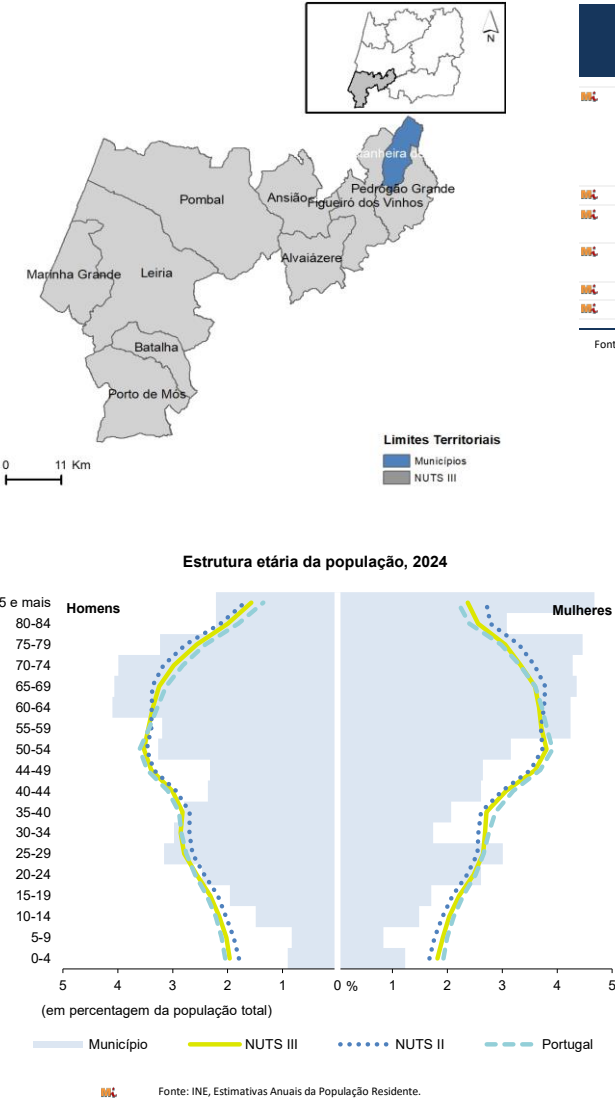
Nome do Município: **CASTANHEIRA DE PÊRA**
NUTS III / NUTS II: **REGIÃO DE LEIRIA / CENTRO**

Código Divisão Administrativa (Distrito/Município): **1007**

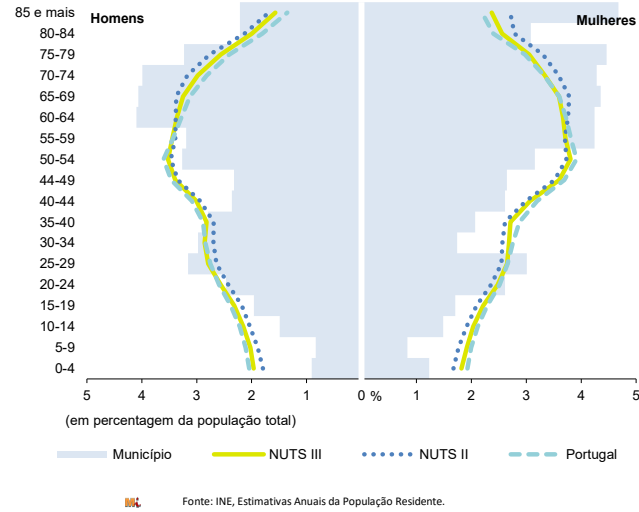
>> CARACTERIZAÇÃO SOCIOECONÓMICA DO MUNICÍPIO

TERRITÓRIO E POPULAÇÃO

Divisão territorial da região : NUTS III e Municípios



Estrutura etária da população, 2024

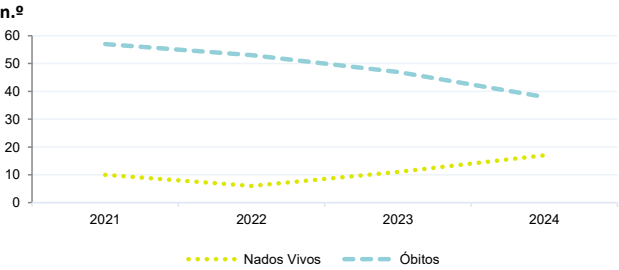


Dinâmica populacional, 2024

	Município	NUTS III	NUTS II	Portugal	Peso do Município NUTS III (%)
População residente (N.º)	2 756	301 764	1 717 560	10 749 635	0,9
Homens	1 310	145 862	823 218	5 140 276	0,9
Mulheres	1 446	155 902	894 342	5 609 359	0,9
Com menos de 15 anos	187	36 679	195 166	1 359 489	0,5
Com 65 ou mais anos	1 008	77 848	480 662	2 615 344	1,3
Densidade pop. (N.º/Km²)	41,3	123,2	73,8	116,6	-
Taxa de crescimento efetivo anual (%)	1,7	1,5	1,3	1,0	-
Taxa de crescimento natural anual (%)	-0,8	-0,4	-0,6	-0,3	-
Índice de envelhecimento	539,0	212,2	246,3	192,4	-
Índice de Potencialidade	100,5	79,7	78,4	78,7	-

Fonte: INE, Estimativas Anuais da População Residente e Indicadores Demográficos; Ministério do Ambiente - Direção Geral do Território, Carta Administrativa Oficial de Portugal.

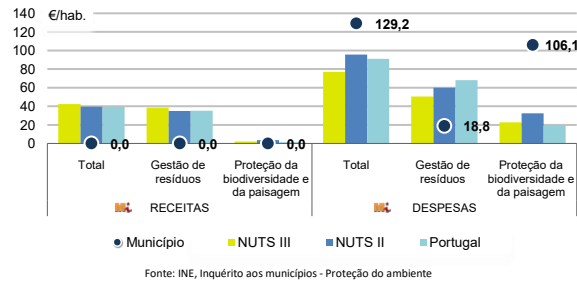
Nados-vivos e óbitos por Município, 2021-2024



	Ano	Município	NUTS III	NUTS II	Portugal
Nados Vivos	2024	17	2 213	11 630	84 642
	2023	11	2 354	11 735	85 699
	2022	6	2 157	11 366	83 671
	2021	10	2057	10857	79582
Óbitos	2024	38	3 449	21 958	118 374
	2023	47	3 262	21 656	118 344
	2022	53	3 510	22 932	124 361
	2021	57	3546	23217	124841

Fonte: INE, Nados-vivos e Óbitos

Receitas e despesas dos municípios em ambiente por habitante, 2024



Indicadores de Educação, 2024

	Município	NUTS III	NUTS II	Portugal
Taxa bruta de pré-escolarização (%)	133,3	107,8	106,1	100,6
Taxa bruta de escolarização no ensino básico (%)	137,4	114,7	113,7	113,2
Taxa bruta de escolarização no ensino secundário (%)	-	124,2	127,4	124,9
Taxa de retenção e desistência no ensino básico (%)	9,5	2,5	3,0	3,9
Taxa de transição/ conclusão no ensino secundário (%)	-	92,7	92,5	90,4

Fonte: Ministério da Educação e Ministério da Ciência, Tecnologia e Ensino Superior - Direção-Geral de Estatísticas da Educação e Ciência.

Constituição de pessoas coletivas e entidades equiparadas, 2024/2025

Mês	Município	NUTSIII	NUTSII	Portugal	Peso do Município NUTS III (%)
out-25	1	102	476	4 269	1,0
set-25	1	103	494	4 304	1,0
ago-25	0	73	352	3 379	0,0
jul-25	0	132	528	4 533	0,0
jun-25	0	112	426	3 646	0,0
mai-25	1	108	559	4 659	0,9
abr-25	0	95	463	3 878	0,0
mar-25	1	119	592	4 905	0,8
fev-25	1	130	572	4 879	0,8
jan-25	1	121	587	5 059	0,8
dez-24	2	83	423	3 563	2,4
nov-24	1	91	486	4 147	1,1
12 Meses	9	1 269	5 958	51 221	0,7

Fonte: INE, Constituição e Dissolução de Pessoas Coletivas e Entidades equiparadas

Valor mediano das vendas por m2 de alojamentos familiares (€), (2024-2025)

	Município	NUTSIII	NUTSII	Portugal
2.º Trim. 2025	-	1290	1121	1923
1.º Trim. 2025	-	1242	1082	1845
4.º Trim. 2024	-	1190	1026	1777
3.º Trim. 2024	-	1171	1000	1709
2.º Trim. 2024	-	1144	978	1661
1.º Trim. 2024	-	1128	961	1633

Fonte: INE, Estatísticas de preços da habitação ao nível local

Empresas e estabelecimentos, 2024

	Município	NUTS III	NUTS II	Portugal	Peso do Município NUTS III (%)
Empresas					
Pessoal ao serviço (Nº)	782	131 162	631 633	4 944 491	0,6
Volume de negócios (milhões €)	43	14 840	70 348	571 297	0,3
Indicador de concentração do volume de negócios das quatro maiores empresas (%)	31,4	4,5	5,2	4,6	-
Valor acrescentado bruto (milhões €)	15	4 179	18 777	157 731	0,4
Taxa de variação (2024/2023) (%)	10,8	6,5	7,8	7,3	-
Indicador de concentração do valor acrescentado bruto das quatro maiores empresas (%)	37,8	4,4	2,3	2,6	-
Sociedades					
Taxa de sobrevivência das sociedades nascidas 2 anos antes (%)	76,0	55,6	55,5	55,9	-
Estabelecimentos					
Pessoal ao serviço (Nº) (2023)	808	135 886	663 537	4 720 987	0,6
Volume de negócios (milhões €) (2023)	46	15 418	73 951	545 818	0,3

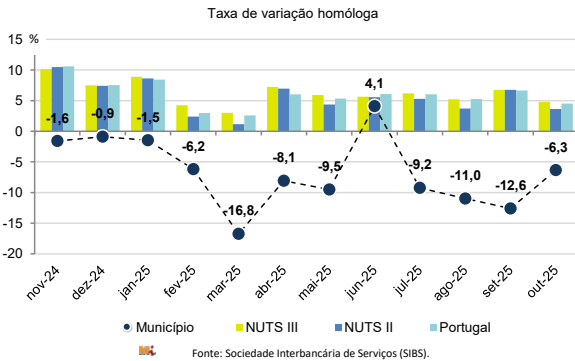
Fonte: INE, Sistema de Contas Integradas das Empresas

Comércio Internacional, 2024

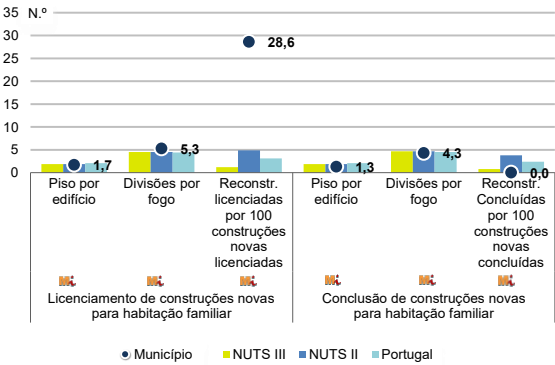
	Município	NUTS III	NUTS II	Portugal	Peso do Município NUTS III (%)
(milhares de euros)					
Saldo da balança comercial	2 979	508 957	1 367 292	- 28 348 381	-
Exportações de bens	4 415	2 313 204	12 201 083	78 895 069	0,2
Taxa de variação (2024/2023) (%)	-11,5	0,4	-1,2	2,0	-
Importações de bens	1 436	1 804 248	10 833 791	107 243 450	0,1
Taxa de variação (2024/2023) (%)	-40,1	2,2	0,3	2,0	-
Taxa de cobertura (%)	307,4	128,2	112,6	73,6	-

Fonte: INE, Estatísticas do Comércio Internacional de Bens.
Nota: Dados definitivos de 2022 e 2023.

Levantamentos em caixas multibanco e compras em terminais de pagamento automáticos, 2024/2025



Licenciamento e conclusão de obras, 2024



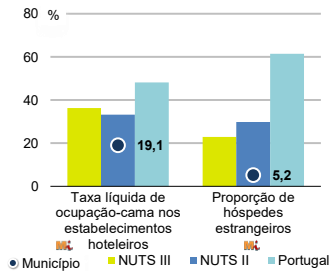
Fonte: INE, Inquérito aos Projetos de Obras de Edificação e de Demolição de Edifícios e Estatísticas das Obras Concluídas.

	Município	NUTS III	NUTS II	Portugal	Peso do Município NUTS III (%)
Obras Licenciadas					
Nº de Edifícios	14	702	4 511	24 041	2,0
Taxa de variação (2024/2023) (%)	16,7	-8,5	5,3	7,2	-
Reabilitação	7	131	963	4 965	5,3
Construções novas	7	571	3 548	19 076	1,2
para habitação familiar	3	477	2 689	15 414	0,6
Fogos	3	1 003	5 074	34 637	0,3
Obras Concluídas					
Nº de Edifícios	11	616	3 257	17 380	1,8
Taxa de variação (2024/2023) (%)	120,0	-16,6	-3,1	1,6	-
Reabilitação	4	118	623	2 984	3,4
Construções novas	7	498	2 634	14 396	1,4
para habitação familiar	4	423	1 944	11 537	0,9
Fogos	4	874	3 748	25 311	0,5

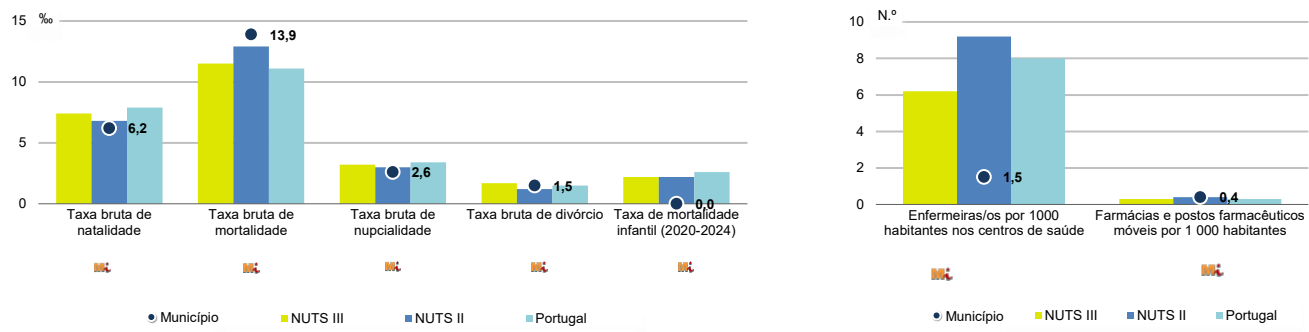
Turismo, 2024

	Município	NUTS III	NUTS II	Portugal	Peso do Município NUTS III (%)
Estabelecimentos hoteleiros (Nº)	6	120	1 129	8 173	5,0
Hotéis (Nº)	1	39	260	2 180	2,6
Capacidade de alojamento (Nº)	122	5 146	44 474	492 262	2,4
Hóspedes (Nº)	3 596	366 356	2 956 422	31 588 187	1,0
Dormidas (Nº)	7 296	649 418	5 167 312	80 354 833	1,1
Estada média	2,0	1,8	1,7	2,5	-
Proveitos(milhares €)	474	34 763	317 032	6 674 553	1,4

Fonte: INE, Inquérito à Permanência de Hóspedes e Outros Dados na Hotelaria



Demografia e Saúde, 2024



Fonte: INE, Indicadores Demográficos, Óbitos por Causas de Morte, Estatísticas do Pessoal de Saúde, Estatísticas das Farmácias

Despesa das Câmaras Municipais em atividades culturais e de desporto, 2024

	Município	NUTS III	NUTS II	Portugal	Peso do Município NUTS III (%)
Em atividades culturais e criativas (milhares €)	384	23 702	151 973	772 689	1,6
Património	41	6 008	26 943	158 925	0,7
Bibliotecas e arquivos	71	2 671	20 037	97 178	2,7
Artes do espetáculo	239	6 890	50 642	224 911	3,5
Atividades interdisciplinares	15	6 112	38 193	204 670	0,2
Em atividades culturais e criativas por habitante (€/hab.)	139,2	78,5	88,5	71,9	-
Em atividades e equipamentos desportivos por habitante (€/hab.)	13,2	41,3	48,5	42,7	-

Fonte: INE, Inquérito ao financiamento de atividades culturais, criativas e desportivas pelas Câmaras Municipais

>> NOTA TÉCNICA

Toda a informação aqui divulgada está disponível na base de dados do Portal do INE (www.ine.pt), ou nas publicações Anuários Regionais, ambas organizadas, por tema.

Associado a cada indicador está o símbolo **Mi**, que corresponde à respetiva Metainformação. Para informação complementar, sugere-se a consulta do Sistema de Metainformação que integra e disponibiliza conceitos, classificações, variáveis, suportes de recolha de informação e documentação metodológica com aplicação no âmbito no Sistema Estatístico Nacional.

Nos casos em que a informação é confidencial, esta não é apresentada nos gráficos, e nos quadros surge identificada com o respetivo sinal convencional.

Se esta informação, não corresponder totalmente às suas expetativas, por favor contacte-nos. O seu contato permitirá ao INE analisar o conteúdo da informação e contribuirá para o acréscimo da qualidade dos dados estatísticos.

Última atualização destes dados: 11 de dezembro de 2025

Sinais convencionais por ausência de valor

...	Dado confidencial	o	Dado inferior a metade do módulo da unidade utilizada
-	Dado não aplicável	oo	Infinito
x	Dado não disponível		