

RETORNO DE INFORMAÇÃO AOS RESPONDENTES MUNICÍPIOS



INSTITUTO NACIONAL DE ESTATÍSTICA
STATISTICS PORTUGAL

DEZEMBRO DE 2023

>> IDENTIFICAÇÃO DO MUNICÍPIO

Nome do Município: **CALDAS DA RAINHA**

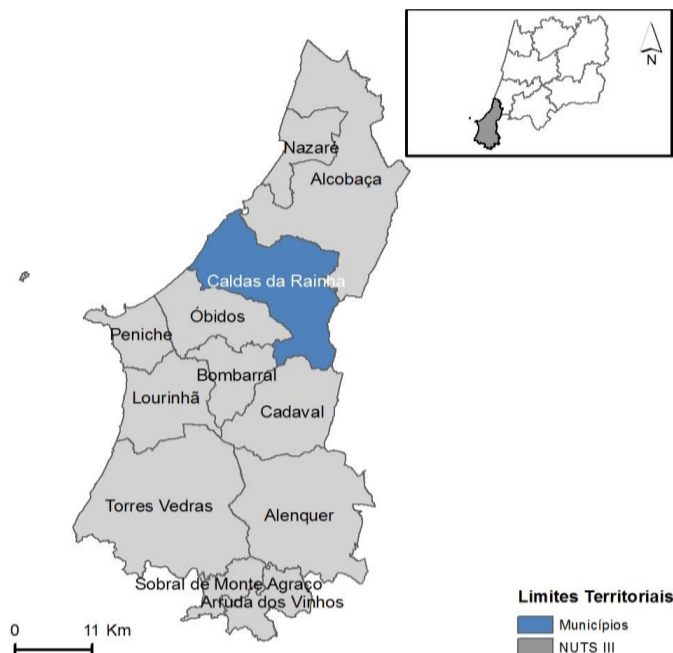
Código Divisão Administrativa (Distrito/Município): **1006**

NUTS III / NUTS II: **OESTE / CENTRO**

>> CARACTERIZAÇÃO SOCIOECONÓMICA DO MUNICÍPIO

TERRITÓRIO E POPULAÇÃO

Divisão territorial da região : NUTS III e Municípios

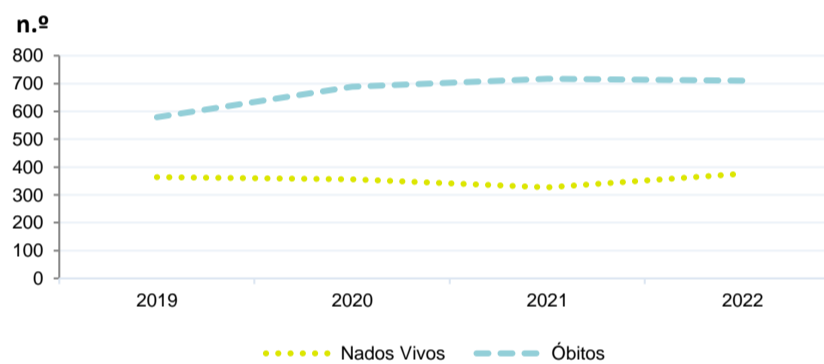


Dinâmica populacional, 2022

	Município	NUTS III	NUTS II	Portugal	Peso do Município NUTS III (%)
População residente (N.º)	52 399	376 961	2 256 441	10 467 366	13,9
Homens	24 876	182 461	1 080 486	5 001 811	13,6
Mulheres	27 523	194 500	1 175 955	5 465 555	14,2
Com menos de 15 anos	6 301	49 508	267 005	1 351 011	12,7
Com 65 ou mais anos	13 648	91 716	618 259	2 507 922	14,9
Densidade pop. (N.º/Km²)	204,9	169,8	80,0	113,5	-
Taxa de crescimento efetivo anual (%)	0,8	1,2	0,2	0,4	-
Taxa de crescimento natural anual (%)	-0,6	-0,5	-0,7	-0,4	-
Índice de Invelhecimento	216,6	185,3	231,6	185,6	-
Índice de Potencialidade	73,1	72,0	72,1	74,2	-

Fonte: INE, Estimativas Anuais da População Residente e Indicadores Demográficos; Ministério do Ambiente - Direção Geral do Território, Carta Administrativa Oficial de Portugal.

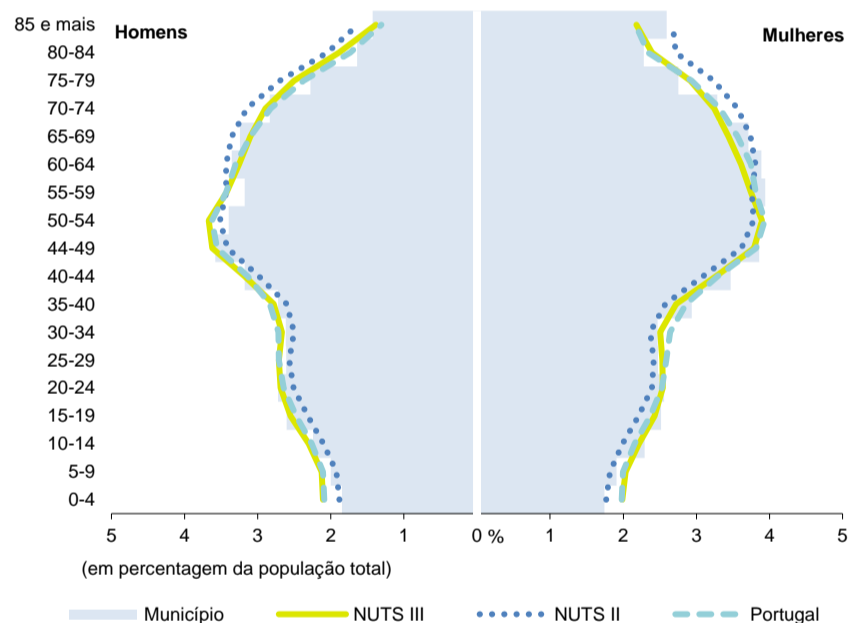
Nados-vivos e óbitos por Município, 2019-2022



	Ano	Município	NUTS III	NUTS II	Portugal
Nados Vivos	2022	376	2 998	15 707	83 671
	2021	327	2 776	14 891	79 582
	2020	356	2 832	15 748	84 530
	2019	364	2 893	15 871	86 579
Óbitos	2022	710	4 736	30 991	124 311
	2021	717	4 996	31 564	124 841
	2020	689	4 471	30 248	123 396
	2019	579	4 145	28 070	111 843

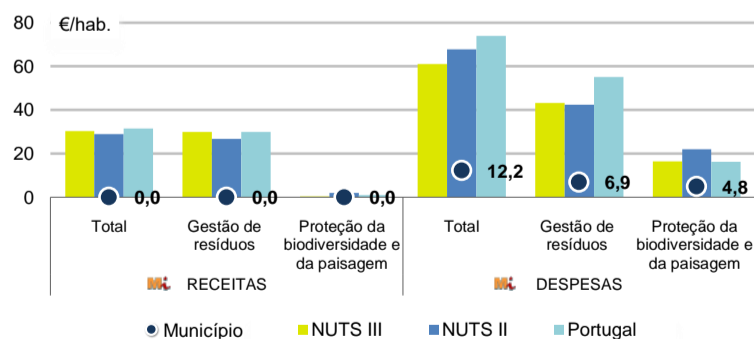
Fonte: INE, Nados-vivos e Óbitos

Estrutura etária da população, 2022



Fonte: INE, Estimativas Anuais da População Residente.

Receitas e despesas dos municípios em ambiente por habitante, 2022



Fonte: INE, Inquérito aos municípios - Proteção do ambiente

Indicadores de Educação, 2022

	Município	NUTS III	NUTS II	Portugal
Taxa bruta de pré-escolarização (%)	107,0	98,2	101,2	98,3
Taxa bruta de escolarização no ensino básico (%)	121,2	106,7	108,5	110,4
Taxa bruta de escolarização no ensino secundário (%)	168,7	118,1	128,7	126,9
Taxa de retenção e desistência no ensino básico regular (%)	3,3	3,6	2,6	3,1
Taxa de transição/ conclusão no ensino secundário regular (%)	88,9	90,1	92,6	91,4

Fonte: Ministério da Educação e Ministério da Ciência, Tecnologia e Ensino Superior - Direção-Geral de Estatísticas da Educação e Ciência.

INDICADORES DE ATIVIDADE ECONÓMICA

Constituição de pessoas coletivas e entidades equiparadas, 2022/2023

Mês	Município	NUTSIII	NUTSII	Portugal	Peso do Município NUTS III (%)
out-23	19	122	604	4 254	15,6
set-23	12	106	569	3 855	11,3
ago-23	9	98	484	3 334	9,2
jul-23	13	108	543	3 922	12,0
jun-23	18	106	512	3 559	17,0
mai-23	18	124	593	4 545	14,5
abr-23	19	93	527	3 635	20,4
mar-23	18	138	777	5 284	13,0
fev-23	25	139	680	4 533	18,0
jan-23	26	168	821	5 154	15,5
dez-22	15	96	516	3 528	15,6
nov-22	20	108	530	3 915	18,5
12 Meses	212	1 406	7 156	49 518	15,1

Fonte: INE, Constituição e Dissolução de Pessoas Coletivas e Entidades equiparadas

Valor mediano das vendas por m2 de alojamentos familiares (€), (2020-2021)

	Município	NUTSIII	NUTSII	Portugal
3.º Trim. 2021	1097	1072	855	1250
2.º Trim. 2021	1059	1040	835	1218
1.º Trim. 2021	1047	1024	840	1197
4.º Trim. 2020	1006	1005	839	1188
3.º Trim. 2020	991	984	825	1160
2.º Trim. 2020	928	951	818	1137

Fonte: INE, Estatísticas de preços da habitação ao nível local

Empresas e estabelecimentos, 2021

	Município	NUTS III	NUTS II	Portugal	Peso do Município NUTS III (%)
Empresas					
Pessoal ao serviço (Nº)	18 682	129 929	757 666	4 236 222	14,4
Volume de negócios (milhões €)	1 475	11 666	74 059	430 887	12,6
Indicador de concentração do volume de negócios das quatro maiores empresas (%)	21,5	5,5	4,3	5,0	-
Valor acrescentado bruto (milhões €)	368	2 800	18 492	108 914	13,1
Taxa de variação (2021/2020) (%)	17,8	13,2	15,4	15,6	-
Indicador de concentração do valor acrescentado bruto das quatro maiores empresas (%)	14,1	4,7	2,2	2,6	-
Sociedades					
Taxa de sobrevivência das sociedades nascidas 2 anos antes (%)	62,6	59,9	58,8	57,2	-
Estabelecimentos					
Pessoal ao serviço (Nº)	19 750	134 885	810 370	4 227 236	14,6
Volume de negócios (milhões €)	1 618	12 048	79 476	428 748	13,4

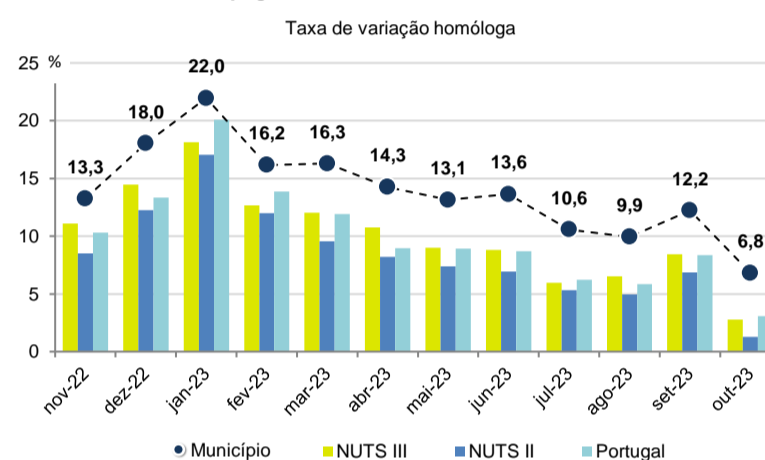
Fonte: INE, Sistema de Contas Integradas das Empresas

Comércio Internacional, 2022

	Município	NUTS III	NUTS II	Portugal	Peso do Município NUTS III (%)
Saldo da balança comercial					
	- 7 369	- 433 703	567 071	- 31 083 063	-
Exportações de bens	134 482	1 552 072	15 002 205	78 402 738	8,7
Taxa de variação (2022/2021) (%)	-0,2	14,0	18,8	23,2	-
Importações de bens	141 851	1 985 774	14 435 135	109 485 801	7,1
Taxa de variação (2022/2021) (%)	-3,2	22,6	25,7	31,7	-
Taxa de cobertura (%)	94,8	78,2	103,9	71,6	-

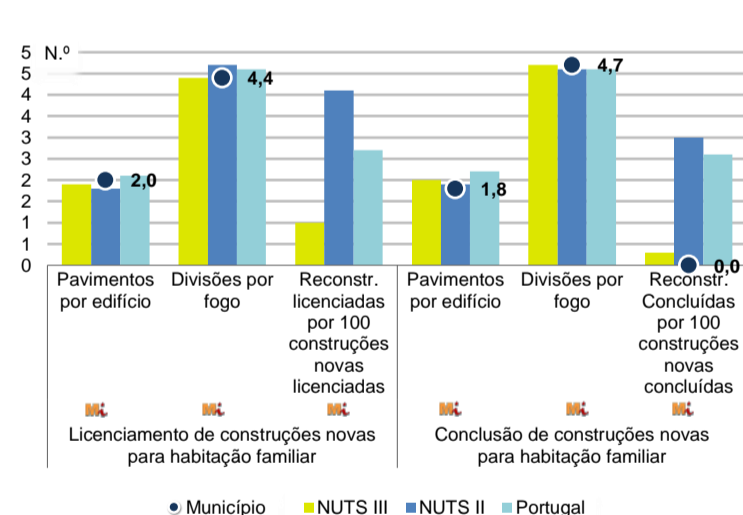
Fonte: INE, Estatísticas do Comércio Internacional de Bens.
Nota: Dados definitivos de 2017 e 2018.

Levantamentos em caixas multibanco e compras em terminais de pagamento automáticos, 2022/2023



Fonte: Sociedade Interbancária de Serviços (SIBS).

Licenciamento e conclusão de obras, 2022

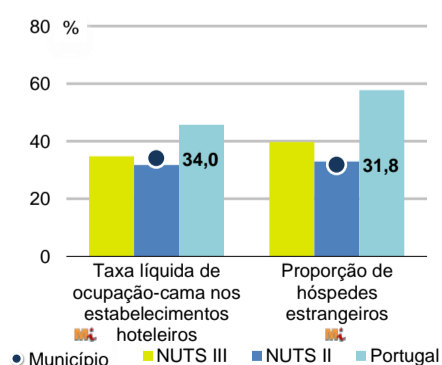


	Município	NUTS III	NUTS II	Portugal	Peso do Município NUTS III (%)
Obras Licenciadas					
Nº de Edifícios	235	1 266	6 055	23 297	18,6
Taxa de variação (2022/2021) (%)	22,4	8,1	-4,6	-4,0	-
Reabilitação	0	127	1 205	4 491	0,0
Construções novas para habitação familiar	235	1 139	4 850	18 806	20,6
Fogos	210	938	3 697	15 309	22,4
Obras Concluídas					
Nº de Edifícios	124	729	4 185	15 588	17,0
Taxa de variação (2022/2021) (%)	3,3	-1,2	-2,5	-3,5	-
Reabilitação	0	66	787	2 871	0,0
Construções novas para habitação familiar	124	663	3 398	12 717	18,7
Fogos	111	502	2 343	9 573	22,1
Fogos	144	839	4 272	20 156	17,2

Fonte: INE, Inquérito aos Projetos de Obras de Edificação e de Demolição de Edifícios e Estatísticas das Obras Concluídas.

Turismo, 2022


	Município	NUTS III	NUTS II	Portugal	Peso do Município NUTS III (%)
Estabelecimentos hoteleiros (Nº)	27	265	1 461	7 095	10,2
Hotéis (Nº)	8	63	379	2 025	12,7
Capacidade de alojamento (Nº)	1 532	12 061	65 232	457 818	12,7
Hóspedes (Nº)	89 116	689 090	3 900 663	26 519 721	12,9
Dormidas (Nº)	181 165	1 414 061	7 117 656	69 694 791	12,8
Estada média	2,0	2,1	1,8	2,6	-
Proveitos(milhares €)	7 355	91 754	388 152	5 014 083	8,0



Fonte: INE, Inquérito à Permanência de Hóspedes e Outros Dados na Hotelaria

INDICADORES DEMOGRÁFICOS E SOCIAIS

Demografia e Saúde, 2022



Fonte: INE, Indicadores Demográficos, Óbitos por Causas de Morte, Estatísticas do Pessoal de Saúde, Estatísticas das Farmácias

Despesa das Câmaras Municipais em atividades culturais e de desporto, 2022

	Município	NUTS III	NUTS II	Portugal	Peso do Município NUTS III (%)
Em atividades culturais e criativas (milhares €)	2 337	15 743	143 493	582 040	14,8
Património	654	3 758	27 921	129 517	17,4
Bibliotecas e arquivos	149	2 243	22 443	81 474	6,6
Artes do espetáculo	902	3 281	43 295	155 472	27,5
Atividades interdisciplinares	619	4 970	36 224	157 813	12,5
Em atividades culturais e criativas por habitante (€/hab.)	44,6	41,8	63,6	55,6	-
Em atividades e equipamentos desportivos por habitante (€/hab.)	46,0	30,0	43,5	35,1	-

Fonte: INE, Inquérito ao financiamento de atividades culturais, criativas e desportivas pelas Câmaras Municipais

>> NOTA TÉCNICA

Toda a informação aqui divulgada está disponível na base de dados do Portal do INE (www.ine.pt), ou nas publicações Anuários Regionais, ambas organizadas, por tema.

Associado a cada indicador está o símbolo **Mi**, que corresponde à respetiva Metainformação. Para informação complementar, sugere-se a consulta do Sistema de Metainformação que integra e disponibiliza conceitos, classificações, variáveis, suportes de recolha de informação e documentação metodológica com aplicação no âmbito do Sistema Estatístico Nacional.

Nos casos em que a informação é confidencial, esta não é apresentada nos gráficos, e nos quadros surge identificada com o respetivo sinal convencional.

Se esta informação, não corresponder totalmente às suas expectativas, por favor contacte-nos. O seu contato permitirá ao INE analisar o conteúdo da informação e contribuirá para o acréscimo da qualidade dos dados estatísticos.

Última atualização destes dados: 24 de novembro de 2023

Sinais convencionais por ausência de valor

...	Dado confidencial	o	Dado inferior a metade do módulo da unidade utilizada
-	Dado não aplicável	oo	Infinito
x	Dado não disponível		