

# RETORNO DE INFORMAÇÃO AOS RESPONDENTES MUNICÍPIOS



INSTITUTO NACIONAL DE ESTATÍSTICA  
STATISTICS PORTUGAL

NOVEMBRO DE 2021

## >> IDENTIFICAÇÃO DO MUNICÍPIO

Nome do Município: **CALDAS DA RAINHA**

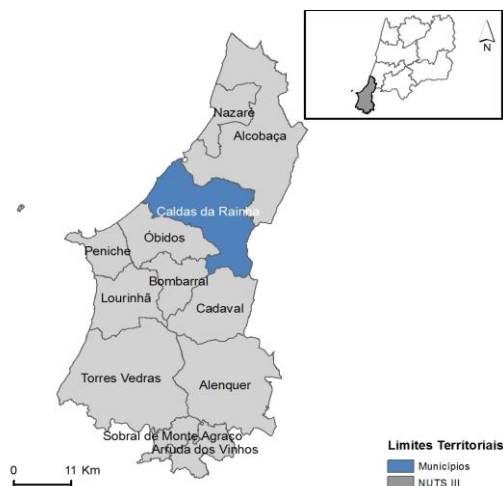
Código Divisão Administrativa (Distrito/Município): **1006**

NUTS III / NUTS II: **OESTE / CENTRO**

## >> CARACTERIZAÇÃO SOCIOECONÓMICA DO MUNICÍPIO

### TERRITÓRIO E POPULAÇÃO

#### Divisão territorial da região : NUTS III e Municípios

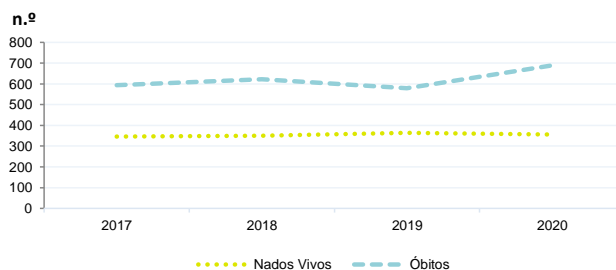


#### Dinâmica populacional, 2020

	Município	NUTS III	NUTS II	Portugal	Peso do Município NUTS III (%)
<b>População residente (N.º)</b>	52 477	362 413	2 229 331	10 298 252	14,5
Homens	24 775	173 219	1 055 473	4 858 749	14,3
Mulheres	27 702	189 194	1 173 858	5 439 503	14,6
Com menos de 15 anos	6 496	47 676	265 456	1 382 628	13,6
Com 65 ou mais anos	11 635	79 420	548 889	2 309 648	14,6
<b>Densidade pop. (N.º/Km²)</b>	205,2	163,2	79,1	111,7	-
<b>Taxa de crescimento efetivo anual (%)</b>	1,1	1,0	0,5	0,0	-
<b>Taxa de crescimento natural anual (%)</b>	-0,6	-0,5	-0,7	-0,4	-
<b>Índice de Invelhecimento</b>	179,1	166,6	206,8	167,0	-
<b>Índice de Potencialidade</b>	75,5	73,8	73,8	72,3	-

Fonte: INE, Estimativas Anuais da População Residente e Indicadores Demográficos; Ministério do Ambiente - Direção Geral do Território, Carta Administrativa Oficial de Portugal.

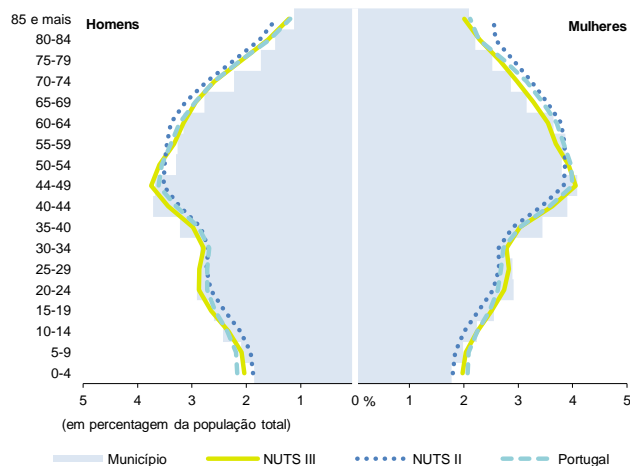
#### Nados-vivos e óbitos por Município, 2017-2020



	Ano	Município	NUTS III	NUTS II	Portugal
<b>Nados Vivos</b>	2020	356	2 830	15 738	84 426
	2019	364	2 893	15 871	86 579
	2018	350	2 775	16 064	87 020
	2017	346	2 755	15 926	86 154
<b>Óbitos</b>	2020	689	4 471	30 246	123 358
	2019	579	4 145	28 066	111 793
	2018	623	4 327	28 473	113 051
	2017	594	4 206	28 049	109 758

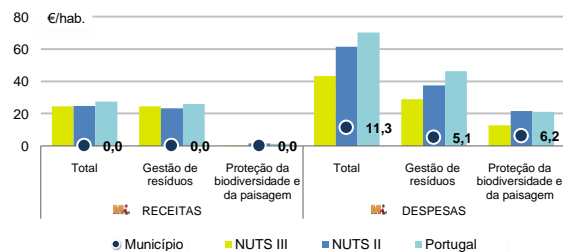
Fonte: INE, Nados-vivos e Óbitos

#### Estrutura etária da população, 2020



Fonte: INE, Estimativas Anuais da População Residente.

#### Receitas e despesas dos municípios em ambiente por habitante, 2020



Fonte: INE, Inquérito aos municípios - Proteção do ambiente

#### Indicadores de Educação, 2020

	Município	NUTS III	NUTS II	Portugal
<b>Taxa bruta de pré-escolarização (%)</b>	106,2	100,6	103,2	97,1
<b>Taxa bruta de escolarização no ensino básico (%)</b>	115,2	107,9	108,9	108,4
<b>Taxa bruta de escolarização no ensino secundário (%)</b>	163,4	112,4	123,2	122,9
<b>Taxa de retenção e desistência no ensino básico regular (%)</b>	2,8	2,5	1,7	2,2
<b>Taxa de transição/ conclusão no ensino secundário regular (%)</b>	90,2	90,6	92,9	91,5

Fonte: Ministério da Educação e Ministério da Ciência, Tecnologia e Ensino Superior - Direção-Geral de Estatísticas da Educação e Ciência.

INDICADORES DE ATIVIDADE ECONÓMICA

Constituição de pessoas coletivas e entidades equiparadas, 2020/2021

Mês	Município	NUTSIII	NUTSII	Portugal	Peso do Município NUTS III (%)
set-21	7	91	525	3 381	7,7
ago-21	17	85	420	2 822	20,0
jul-21	15	105	555	3 260	14,3
jun-21	12	77	475	3 089	15,6
mai-21	18	109	563	3 637	16,5
abr-21	18	110	556	3 598	16,4
mar-21	12	92	582	3 741	13,0
fev-21	15	99	497	3 003	15,2
jan-21	17	96	549	3 213	17,7
dez-20	16	85	464	3 038	18,8
nov-20	17	97	435	2 850	17,5
out-20	17	124	551	3 483	13,7
12 Meses	181	1 170	6 172	39 115	15,5

Fonte: INE, Constituição e Dissolução de Pessoas Coletivas e Entidades equiparadas

Valor mediano das vendas por m2 de alojamentos familiares (€), (2020-2021)

	Município	NUTSIII	NUTSII	Portugal
2.º Trim. 2021	1059	1040	835	1218
1.º Trim. 2021	1047	1024	840	1197
4.º Trim. 2020	1006	1005	839	1188
3.º Trim. 2020	991	984	825	1160
2.º Trim. 2020	928	951	818	1137
1.º Trim. 2020	886	932	802	1117

Fonte: INE, Estatísticas de preços da habitação ao nível local

Empresas e estabelecimentos, 2019

	Município	NUTS III	NUTS II	Portugal	Peso do Município NUTS III (%)
Empresas					
Personal ao serviço (Nº)	25 191	135 762	759 243	4 225 538	18,6
Volume de negócios (milhões €)	1 360	10 835	68 248	412 640	12,6
Indicador de concentração do volume de negócios das quatro maiores empresas (%)	21,6	5,9	4,9	4,9	-
Valor acrescentado bruto (milhões €)	382	2 695	16 952	104 417	14,2
Taxa de variação (2019/2018) (%)	7,2	7,6	4,5	5,8	-
Indicador de concentração do valor acrescentado bruto das quatro maiores empresas (%)	24,2	6,0	2,2	3,1	-
Sociedades					
Taxa de sobrevivência das sociedades nascidas 2 anos antes (%)	56,5	56,5	53,2	54,3	-
Estabelecimentos					
Personal ao serviço (Nº)	25 408	140 650	810 222	4 212 920	18,1
Volume de negócios (milhões €)	1 475	11 334	75 008	409 259	13,0

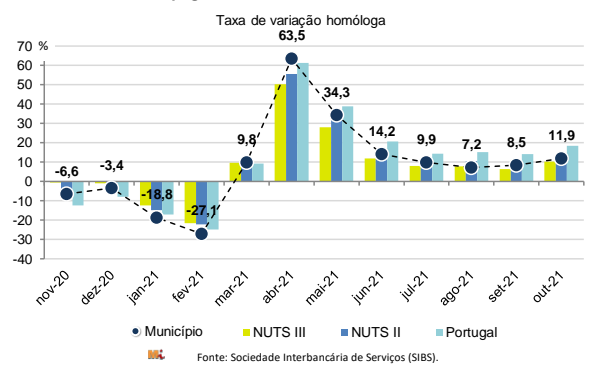
Fonte: INE, Sistema de Contas Integradas das Empresas

Comércio Internacional, 2020

	Município	NUTS III	NUTS II	Portugal	Peso do Município NUTS III (%)
(milhares de euros)					
Saldo da balança comercial	11 613	- 179 197	1 526 700	- 14 388 175	-
Exportações de bens	94 609	1 190 605	10 337 451	53 757 393	7,9
Taxa de variação (2020/2019) (%)	-25,2	-3,4	-8,8	-10,3	-
Importações de bens	82 996	1 369 803	8 810 751	68 145 568	6,1
Taxa de variação (2020/2019) (%)	-14,3	-11,3	-10,8	-14,8	-
Taxa de cobertura (%)	114,0	86,9	117,3	78,9	-

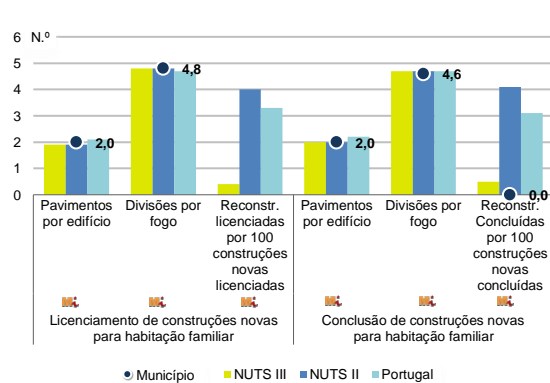
Fonte: INE, Estatísticas do Comércio Internacional de Bens.  
Nota: Dados definitivos de 2017 e 2018.

Levantamentos em caixas multibanco e compras em terminais de pagamento automáticos, 2020/2021



Fonte: Sociedade Interbancária de Serviços (SIBS).

Licenciamento e conclusão de obras, 2020

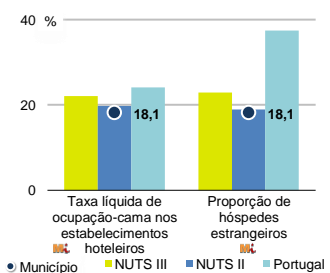


	Município	NUTS III	NUTS II	Portugal	Peso do Município NUTS III (%)
Obras Licenciadas					
Nº de Edifícios	142	919	5 793	21 508	15,5
Taxa de variação (2020/2019) (%)	3,6	-6,2	-4,4	-4,0	-
Reabilitação	1	119	1 237	4 747	0,8
Construções novas para habitação familiar	141	800	4 556	16 761	17,6
Fogos	125	637	3 334	13 101	19,6
Obras Concluídas					
Nº de Edifícios	96	635	3 855	14 580	15,1
Taxa de variação (2020/2019) (%)	4,3	7,1	-3,8	3,8	-
Reabilitação	1	87	864	3 031	1,1
Construções novas para habitação familiar	95	548	2 991	11 549	17,3
Fogos	82	422	1 941	8 384	19,4
Fogos	137	692	3 447	16 710	19,8

Fonte: INE, Inquérito aos Projetos de Obras de Edificação e de Demolição de Edifícios e Estatísticas das Obras Concluídas.

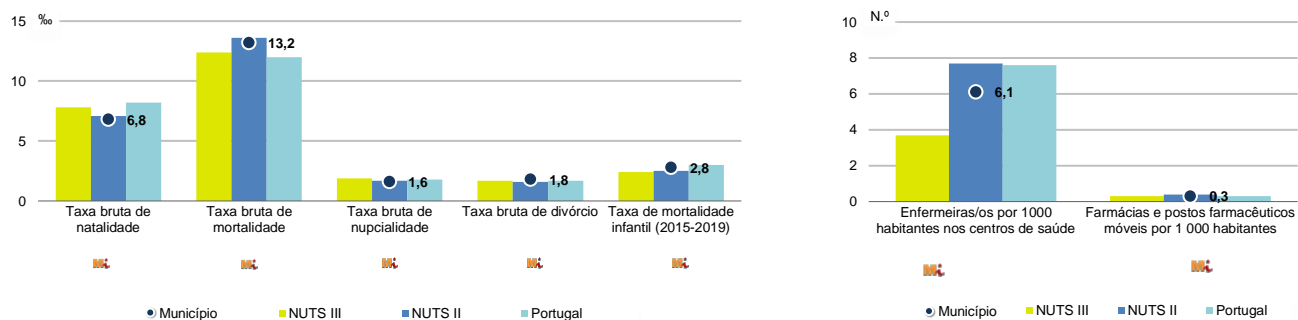
Turismo, 2020

	Município	NUTS III	NUTS II	Portugal	Peso do Município NUTS III (%)
Estabelecimentos hoteleiros (Nº)	25	202	1 124	5 183	12,4
Hotéis (Nº)	8	52	330	1 569	15,4
Capacidade de alojamento (Nº)	1 406	9 483	53 697	344 757	14,8
Hóspedes (Nº)	42 574	331 585	1 883 999	10 430 600	12,8
Dormidas (Nº)	80 192	642 967	3 362 011	25 798 299	12,5
Estada média	1,9	1,9	1,8	2,5	-
Proveitos(milhares €)	2 967	37 683	164 200	1 445 682	7,9



Fonte: INE, Inquérito à Permanência de Hóspedes e Outros Dados na Hotelaria

## Demografia e Saúde, 2020



Fonte: INE, Indicadores Demográficos, Óbitos por Causas de Morte, Estatísticas do Pessoal de Saúde, Estatísticas das Farmácias

## Despesa das Câmaras Municipais em atividades culturais e de desporto, 2020

	Município	NUTS III	NUTS II	Portugal	Peso do Município NUTS III (%)
<b>Em atividades culturais e criativas (milhares €)</b>	1 641	12 575	111 654	470 475	13,0
Património	232	3 078	25 601	112 649	7,5
Bibliotecas e arquivos	194	2 121	20 234	75 028	9,1
Artes do espetáculo	517	2 574	29 910	94 502	20,1
Atividades interdisciplinares	687	3 451	25 801	143 554	19,9
<b>Em atividades culturais e criativas por habitante (€/hab.)</b>	31,3	34,7	50,1	45,7	-
<b>Em atividades e equipamentos desportivos por habitante (€/hab.)</b>	31,5	21,4	35,7	29,2	-

Fonte: INE, Inquérito ao financiamento de atividades culturais, criativas e desportivas pelas Câmaras Municipais

## &gt;&gt; NOTA TÉCNICA

Toda a informação aqui divulgada está disponível na base de dados do Portal do INE ([www.ine.pt](http://www.ine.pt)), ou nas publicações Anuários Regionais, ambas organizadas, por tema.

Associado a cada indicador está o símbolo **Mi**, que corresponde à respetiva Metainformação. Para informação complementar, sugere-se a consulta do Sistema de Metainformação que integra e disponibiliza conceitos, classificações, variáveis, suportes de recolha de informação e documentação metodológica com aplicação no âmbito do Sistema Estatístico Nacional.

Nos casos em que a informação é confidencial, esta não é apresentada nos gráficos, e nos quadros surge identificada com o respetivo sinal convencional.

Se esta informação, não corresponder totalmente às suas expectativas, por favor contacte-nos. O seu contato permitirá ao INE analisar o conteúdo da informação e contribuirá para o acréscimo da qualidade dos dados estatísticos.

Última atualização destes dados: 22 de novembro de 2021

## Sinais convencionais por ausência de valor

...	Dado confidencial	o	Dado inferior a metade do módulo da unidade utilizada
-	Dado não aplicável	oo	Infinito
x	Dado não disponível		