

# RETORNO DE INFORMAÇÃO AOS RESPONDENTES MUNICÍPIOS

DEZEMBRO DE 2025

## >> IDENTIFICAÇÃO DO MUNICÍPIO

Nome do Município: **ALVAIÁZERE**  
NUTS III / NUTS II: **REGIÃO DE LEIRIA / CENTRO**

Código Divisão Administrativa (Distrito/Município): **1002**

## >> CARACTERIZAÇÃO SOCIOECONÓMICA DO MUNICÍPIO

### TERRITÓRIO E POPULAÇÃO

#### Divisão territorial da região : NUTS III e Municípios

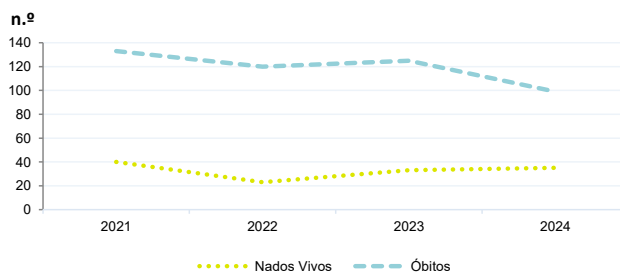


#### Dinâmica populacional, 2024

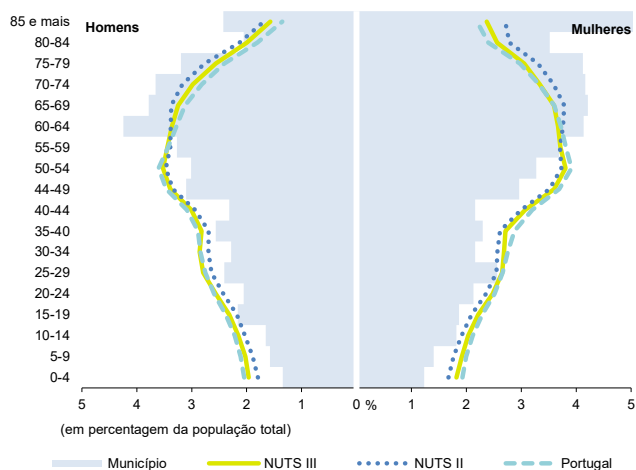
	Município	NUTS III	NUTS II	Portugal	Peso do Município NUTS III (%)
<b>População residente (N.º)</b>	6 479	301 764	1 717 560	10 749 635	2,1
Homens	3 051	145 862	823 218	5 140 276	2,1
Mulheres	3 428	155 902	894 342	5 609 359	2,2
Com menos de 15 anos	585	36 679	195 166	1 359 489	1,6
Com 65 ou mais anos	2 353	77 848	480 662	2 615 344	3,0
<b>Densidade pop. (N.º/Km²)</b>	40,4	123,2	73,8	116,6	-
<b>Taxa de crescimento efetivo anual (%)</b>	1,9	1,5	1,3	1,0	-
<b>Taxa de crescimento natural anual (%)</b>	-1,0	-0,4	-0,6	-0,3	-
<b>Índice de Invelhecimento</b>	402,2	212,2	246,3	192,4	-
<b>Índice de Potencialidade</b>	92,3	79,7	78,4	78,7	-

Fonte: INE, Estimativas Anuais da População Residente e Indicadores Demográficos; Ministério do Ambiente - Direção Geral do Território, Carta Administrativa Oficial de Portugal.

#### Nados-vivos e óbitos por Município, 2021-2024



#### Estrutura etária da população, 2024

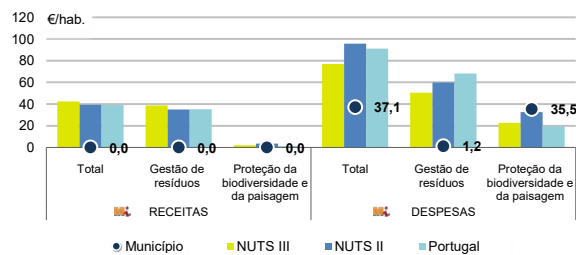


Fonte: INE, Estimativas Anuais da População Residente.

	Ano	Município	NUTS III	NUTS II	Portugal
<b>Nados Vivos</b>	2024	35	2 213	11 630	84 642
	2023	33	2 354	11 735	85 699
	2022	23	2 157	11 366	83 671
	2021	40	2057	10857	79582
<b>Óbitos</b>	2024	99	3 449	21 958	118 374
	2023	125	3 262	21 656	118 344
	2022	120	3 510	22 932	124 361
	2021	133	3546	23217	124841

Fonte: INE, Nados-vivos e Óbitos

#### Receitas e despesas dos municípios em ambiente por habitante, 2024



Fonte: INE, Inquérito aos municípios - Proteção do ambiente

#### Indicadores de Educação, 2024

	Município	NUTS III	NUTS II	Portugal
<b>Taxa bruta de pré-escolarização (%)</b>	107,0	107,8	106,1	100,6
<b>Taxa bruta de escolarização no ensino básico (%)</b>	93,2	114,7	113,7	113,2
<b>Taxa bruta de escolarização no ensino secundário (%)</b>	88,8	124,2	127,4	124,9
<b>Taxa de retenção e desistência no ensino básico (%)</b>	2,6	2,5	3,0	3,9
<b>Taxa de transição/ conclusão no ensino secundário (%)</b>	95,1	92,7	92,5	90,4

Fonte: Ministério da Educação e Ministério da Ciência, Tecnologia e Ensino Superior - Direção-Geral de Estatísticas da Educação e Ciência.

Constituição de pessoas coletivas e entidades equiparadas, 2024/2025

Mês	Município	NUTSIII	NUTSII	Portugal	Peso do Município NUTS III (%)
out-25	3	102	476	4 269	2,9
set-25	0	103	494	4 304	0,0
ago-25	2	73	352	3 379	2,7
jul-25	3	132	528	4 533	2,3
jun-25	4	112	426	3 646	3,6
mai-25	5	108	559	4 659	4,6
abr-25	1	95	463	3 878	1,1
mar-25	3	119	592	4 905	2,5
fev-25	1	130	572	4 879	0,8
jan-25	2	121	587	5 059	1,7
dez-24	1	83	423	3 563	1,2
nov-24	0	91	486	4 147	0,0
<b>12 Meses</b>	<b>25</b>	<b>1 269</b>	<b>5 958</b>	<b>51 221</b>	<b>2,0</b>

Fonte: INE, Constituição e Dissolução de Pessoas Coletivas e Entidades equiparadas

Valor mediano das vendas por m2 de alojamentos familiares (€), (2024-2025)

	Município	NUTSIII	NUTSII	Portugal
2.º Trim. 2025	-	1290	1121	1923
1.º Trim. 2025	-	1242	1082	1845
4.º Trim. 2024	-	1190	1026	1777
3.º Trim. 2024	-	1171	1000	1709
2.º Trim. 2024	-	1144	978	1661
1.º Trim. 2024	-	1128	961	1633

Fonte: INE, Estatísticas de preços da habitação ao nível local

Empresas e estabelecimentos, 2024

	Município	NUTS III	NUTS II	Portugal	Peso do Município NUTS III (%)
<b>Empresas</b>					
<b>Pessoal ao serviço (Nº)</b>	2 434	131 162	631 633	4 944 491	1,9
<b>Volume de negócios (milhões €)</b>	227	14 840	70 348	571 297	1,5
Indicador de concentração do volume de negócios das quatro maiores empresas (%)	39,5	4,5	5,2	4,6	-
<b>Valor acrescentado bruto (milhões €)</b>	69	4 179	18 777	157 731	1,7
Taxa de variação (2024/2023) (%)	3,8	6,5	7,8	7,3	-
Indicador de concentração do valor acrescentado bruto das quatro maiores empresas (%)	41,9	4,4	2,3	2,6	-
<b>Sociedades</b>					
<b>Taxa de sobrevivência das sociedades nascidas 2 anos antes (%)</b>	57,0	55,6	55,5	55,9	-
<b>Estabelecimentos</b>					
<b>Pessoal ao serviço (Nº) (2023)</b>	2 107	135 886	663 537	4 720 987	1,6
<b>Volume de negócios (milhões €) (2023)</b>	204	15 418	73 951	545 818	1,3

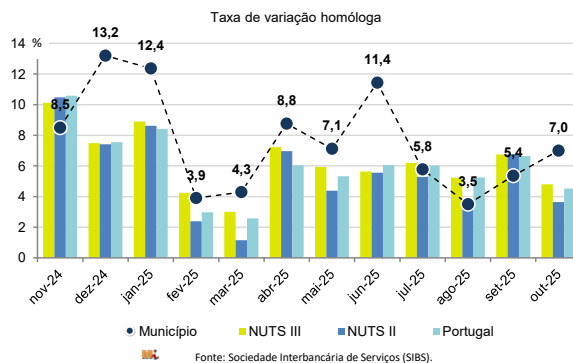
Fonte: INE, Sistema de Contas Integradas das Empresas

Comércio Internacional, 2024

	Município	NUTS III	NUTS II	Portugal	Peso do Município NUTS III (%)
<b>Saldo da balança comercial</b>	- 4 830	508 957	1 367 292	- 28 348 381	-
<b>Exportações de bens</b>	345	2 313 204	12 201 083	78 895 069	0,0
Taxa de variação (2024/2023) (%)	-65,0	0,4	-1,2	2,0	-
<b>Importações de bens</b>	5 175	1 804 248	10 833 791	107 243 450	0,3
Taxa de variação (2024/2023) (%)	-18,4	2,2	0,3	2,0	-
<b>Taxa de cobertura (%)</b>	6,7	128,2	112,6	73,6	-

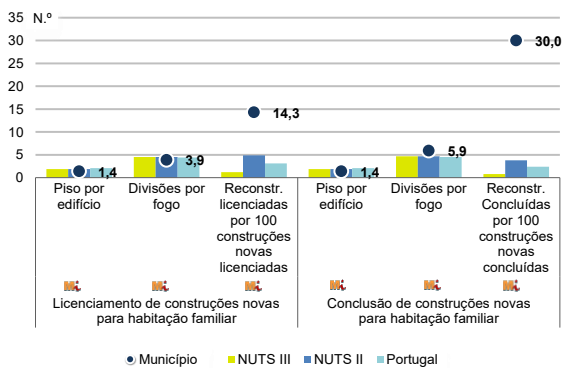
Fonte: INE, Estatísticas do Comércio Internacional de Bens.  
Nota: Dados definitivos de 2022 e 2023.

Levantamentos em caixas multibanco e compras em terminais de pagamento automáticos, 2024/2025



Fonte: Sociedade Interbancária de Serviços (SIBS).

Licenciamento e conclusão de obras, 2024

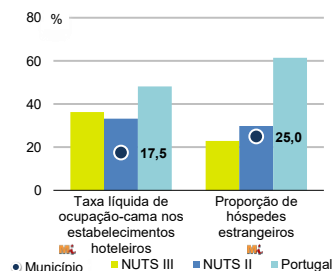


Fonte: INE, Inquérito aos Projetos de Obras de Edificação e de Demolição de Edifícios e Estatísticas das Obras Concluídas.

	Município	NUTS III	NUTS II	Portugal	Peso do Município NUTS III (%)
<b>Obras Licenciadas</b>					
<b>Nº de Edifícios</b>	25	702	4 511	24 041	3,6
Taxa de variação (2024/2023) (%)	25,0	-8,5	5,3	7,2	-
Reabilitação	11	131	963	4 965	8,4
Construções novas	14	571	3 548	19 076	2,5
para habitação familiar	14	477	2 689	15 414	2,9
Fogos	15	1 003	5 074	34 637	1,5
<b>Obras Concluídas</b>					
<b>Nº de Edifícios</b>	17	616	3 257	17 380	2,8
Taxa de variação (2024/2023) (%)	-32,0	-16,6	-3,1	1,6	-
Reabilitação	7	118	623	2 984	5,9
Construções novas	10	498	2 634	14 396	2,0
para habitação familiar	9	423	1 944	11 537	2,1
Fogos	9	874	3 748	25 311	1,0


Turismo, 2024

	Município	NUTS III	NUTS II	Portugal	Peso do Município NUTS III (%)
<b>Estabelecimentos hoteleiros (Nº)</b>	7	120	1 129	8 173	5,8
Hotéis (Nº)	-	39	260	2 180	-
<b>Capacidade de alojamento (Nº)</b>	125	5 146	44 474	492 262	2,4
Hóspedes (Nº)	2 648	366 356	2 956 422	31 588 187	0,7
<b>Dormidas (Nº)</b>	6 022	649 418	5 167 312	80 354 833	0,9
<b>Estada média</b>	2,3	1,8	1,7	2,5	-
<b>Proveitos(milhares €)</b>	223	34 763	317 032	6 674 553	0,6



Fonte: INE, Inquérito à Permanência de Hóspedes e Outros Dados na Hotelaria

Demografia e Saúde, 2024



Fonte: INE, Indicadores Demográficos, Óbitos por Causas de Morte, Estatísticas do Pessoal de Saúde, Estatísticas das Farmácias

Despesa das Câmaras Municipais em atividades culturais e de desporto, 2024

	Município	NUTS III	NUTS II	Portugal	Peso do Município NUTS III (%)
<b>Em atividades culturais e criativas (milhares €)</b>	1 191	23 702	151 973	772 689	5,0
Património	130	6 008	26 943	158 925	2,2
Bibliotecas e arquivos	203	2 671	20 037	97 178	7,6
Artes do espetáculo	837	6 890	50 642	224 911	12,1
Atividades interdisciplinares	0	6 112	38 193	204 670	0,0
<b>Em atividades culturais e criativas por habitante (€/hab.)</b>	183,8	78,5	88,5	71,9	-
<b>Em atividades e equipamentos desportivos por habitante (€/hab.)</b>	51,8	41,3	48,5	42,7	-

Fonte: INE, Inquérito ao financiamento de atividades culturais, criativas e desportivas pelas Câmaras Municipais

>> NOTA TÉCNICA

Toda a informação aqui divulgada está disponível na base de dados do Portal do INE (www.ine.pt), ou nas publicações Anuários Regionais, ambas organizadas, por tema.

Associado a cada indicador está o símbolo **Mi**, que corresponde à respetiva Metainformação. Para informação complementar, sugere-se a consulta do Sistema de Metainformação que integra e disponibiliza conceitos, classificações, variáveis, suportes de recolha de informação e documentação metodológica com aplicação no âmbito no Sistema Estatístico Nacional.

Nos casos em que a informação é confidencial, esta não é apresentada nos gráficos, e nos quadros surge identificada com o respetivo sinal convencional.

Se esta informação, não corresponder totalmente às suas expetativas, por favor contacte-nos. O seu contato permitirá ao INE analisar o conteúdo da informação e contribuirá para o acréscimo da qualidade dos dados estatísticos.

Última atualização destes dados: 11 de dezembro de 2025

Sinais convencionais por ausência de valor

...	Dado confidencial	o	Dado inferior a metade do módulo da unidade utilizada
-	Dado não aplicável	oo	Infinito
x	Dado não disponível		