

RETORNO DE INFORMAÇÃO PERSONALIZADA DOS MUNICÍPIOS



INSTITUTO NACIONAL DE ESTATÍSTICA
STATISTICS PORTUGAL

DEZEMBRO DE 2018 - Versão 2

>> IDENTIFICAÇÃO DO MUNICÍPIO

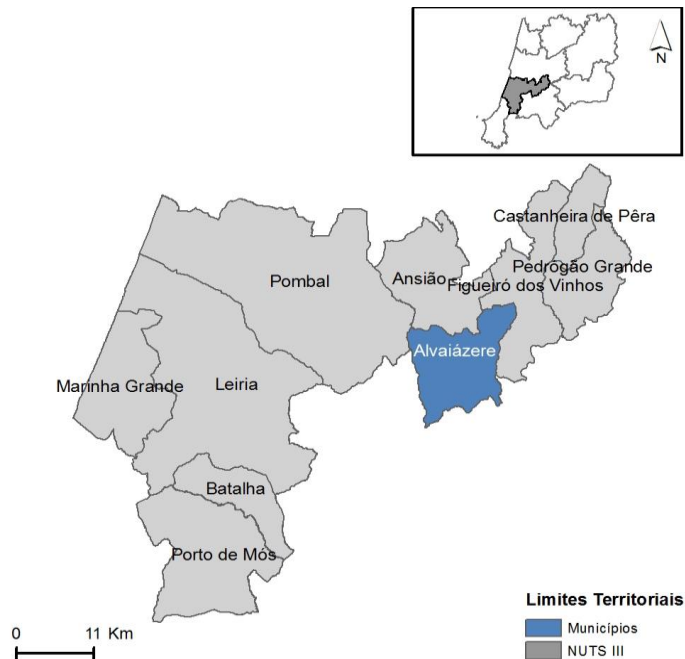
Nome do Município: **ALVAIÁZERE**
NUTS III / NUTS II: **REGIÃO DE LEIRIA / CENTRO**

Código Divisão Administrativa (Distrito/Município): **1002**

>> CARACTERIZAÇÃO SOCIOECONÓMICA DO MUNICÍPIO

TERRITÓRIO E POPULAÇÃO

Divisão territorial da região : NUTS III e Municípios

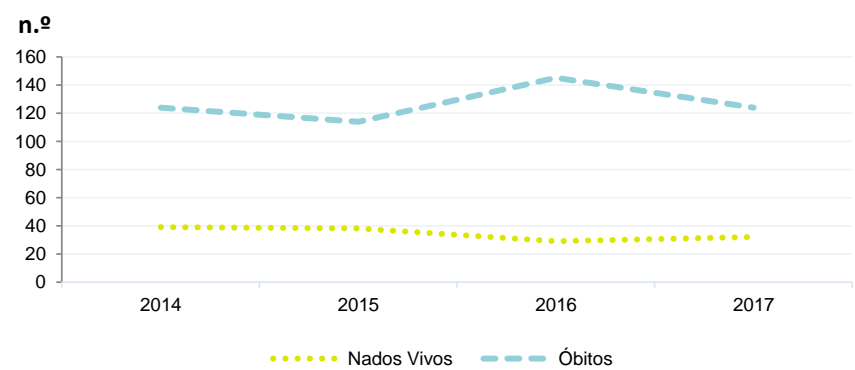


Dinâmica populacional, 2017

	Município	NUTS III	NUTS II	Portugal	Peso do Município NUTS III (%)
População residente (N.º)	6 710	286 309	2 231 346	10 291 027	2,3
Homens	3 111	136 525	1 056 975	4 867 692	2,3
Mulheres	3 599	149 784	1 174 371	5 423 335	2,4
Com menos de 15 anos	623	37 124	275 886	1 423 896	1,7
Com 65 ou mais anos	2 147	63 879	535 245	2 213 274	3,4
Densidade pop. (N.º/Km²)	41,8	116,9	79,1	111,6	-
Taxa de crescimento efetivo anual (%)	-1,2	-0,5	-0,6	-0,2	-
Taxa de crescimento natural anual (%)	-1,4	-0,3	-0,5	-0,2	-
Índice de Invelhecimento	344,6	172,1	194,0	155,4	-
Índice de Potencialidade	83,8	70,8	70,2	70,6	-

Fonte: INE, Estimativas Anuais da População Residente e Indicadores Demográficos; Ministério do Ambiente - Direção Geral do Território, Carta Administrativa Oficial de Portugal.

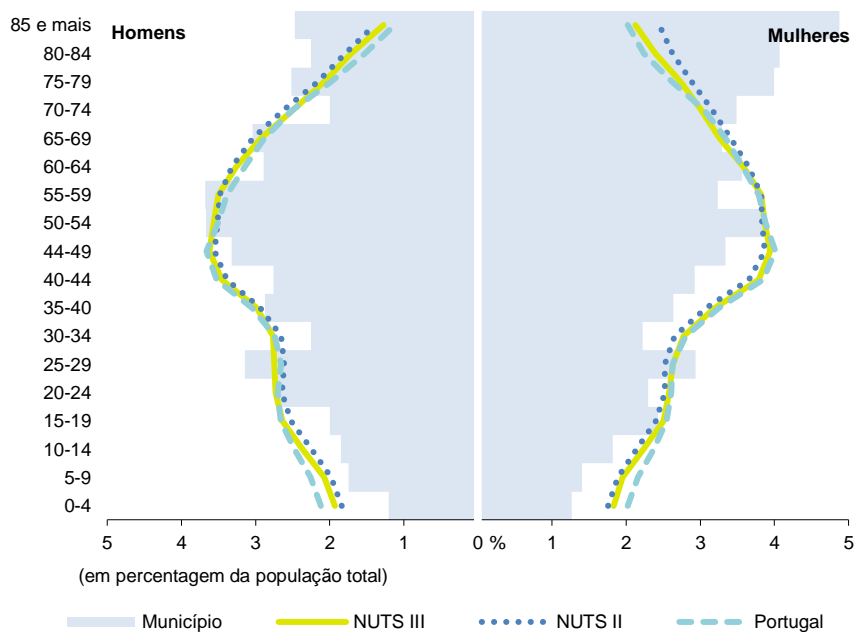
Nados-vivos e óbitos por Município, 2014-2017



	Ano	Município	NUTS III	NUTS II	Portugal
Nados Vivos	2017	32	2 206	15 926	86 154
	2016	29	2 216	16 252	87 126
	2015	38	2 161	16 096	85 500
	2014	39	2 061	15 556	82 367
Óbitos	2017	124	3 198	28 049	109 758
	2016	145	3 230	28 059	110 573
	2015	114	3 038	27 473	108 539
	2014	124	3 070	26 621	104 843

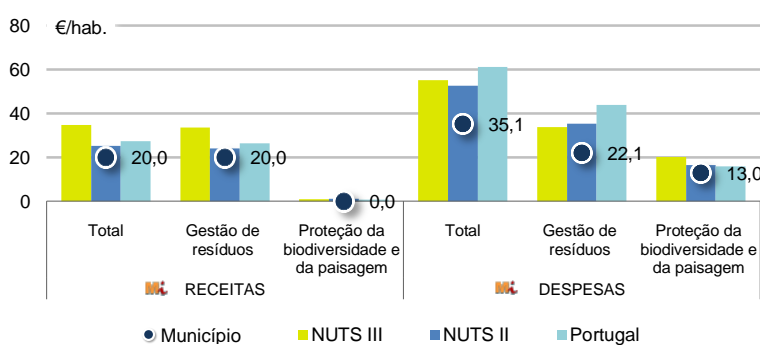
Fonte: INE, Nados-vivos e Óbitos

Estrutura etária da população, 2017



Fonte: INE, Estimativas Anuais da População Residente.

Receitas e despesas dos municípios em ambiente por habitante, 2017



Fonte: INE, Inquérito aos municípios - Proteção do ambiente

Indicadores de Educação, 2017

	Município	NUTS III	NUTS II	Portugal
Taxa bruta de pré-escolarização (%)	84,3	100,9	97,7	94,5
Taxa bruta de escolarização no ensino básico (%)	97,6	106,2	107,9	108,9
Taxa bruta de escolarização no ensino secundário (%)	76,1	114,4	116,4	118,4
Taxa de retenção e desistência no ensino básico regular (%)	3,0	3,6	4,8	5,5
Taxa de transição/ conclusão no ensino secundário regular (%)	92,3	86,7	86,5	84,9

Fonte: Ministério da Educação e Ministério da Ciência, Tecnologia e Ensino Superior - Direção-Geral de Estatísticas da Educação e Ciência.

Constituição de pessoas coletivas e entidades equiparadas, 2018

Mês	Município	NUTSIII	NUTSII	Portugal	Peso do Município NUTS III (%)
dez-18	1	68	510	3 481	1,5
nov-18	1	76	479	3 651	1,3
out-18	4	80	511	3 747	5,0
set-18	2	67	424	3 114	3,0
ago-18	1	60	402	2 720	1,7
jul-18	4	74	443	3 209	5,4
jun-18	1	97	452	3 358	1,0
mai-18	4	68	512	3 680	5,9
abr-18	10	91	580	3 654	11,0
mar-18	2	101	637	4 101	2,0
fev-18	2	79	527	3 611	2,5
jan-18	1	133	754	5 287	0,8
12 Meses	33	994	6 231	43 613	3,3

Fonte: INE, Constituição e Dissolução de Pessoas Coletivas e Entidades equiparadas

Valor mediano das vendas por m2 de alojamentos familiares (€), (2017-2018)

	Município	NUTSIII	NUTSII	Portugal
4.º Trim. 2018	373	731	735	996
3.º Trim. 2018	362	727	735	984
2.º Trim. 2018	319	704	731	969
1.º Trim. 2018	395	690	714	950
4.º Trim. 2017	395	676	698	932
3.º Trim. 2017	393	657	680	912

Fonte: INE, Estatísticas de preços da habitação ao nível local

Empresas e estabelecimentos, 2016

	Município	NUTS III	NUTS II	Portugal	Peso do Município NUTS III (%)
Empresas					
Pessoal ao serviço (Nº)	1 990	108 791	682 153	3 704 740	1,8
Volume de negócios (milhões €)	123	9 370	57 241	340 479	1,3
Indicador de concentração do volume de negócios das quatro maiores empresas (%)	36,6	5,8	4,0	4,8	-
Valor acrescentado bruto (milhões €)	30	2 399	13 752	85 410	1,3
Taxa de variação (2016/2015) (%)	0,6	8,6	5,5	6,0	-
Indicador de concentração do valor acrescentado bruto das quatro maiores empresas (%)	40,0	4,2	2,8	4,4	-
Sociedades					
Taxa de sobrevivência das sociedades nascidas 2 anos antes (%)	51,8	51,5	54,1	55,6	-
Estabelecimentos					
Pessoal ao serviço (Nº)	1 781	113 018	729 165	3 692 780	1,6
Volume de negócios (milhões €)	107	9 915	63 663	336 993	1,1

Fonte: INE, Sistema de Contas Integradas das Empresas

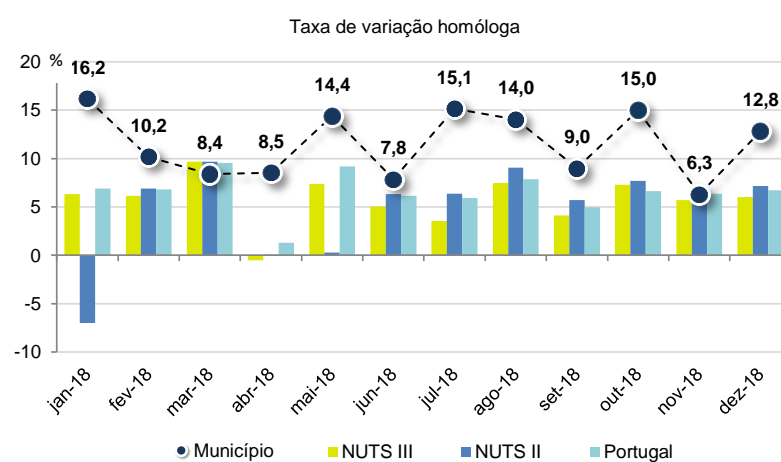
Comércio Internacional, 2017

	Município	NUTS III	NUTS II	Portugal	Peso do Município NUTS III (%)
Saldo da balança comercial					
	- 3 494	478 340	1 524 338	- 14 670 577	-
Exportações de bens	371	1 716 340	10 781 372	55 017 988	0,0
Taxa de variação (2017/2016) (%)	-30,0	13,3	-2,8	10,0	-
Importações de bens	3 865	1 238 000	9 257 034	69 688 565	0,3
Taxa de variação (2017/2016) (%)	55,7	15,2	13,3	13,5	-
Taxa de cobertura (%)	9,6	138,6	116,5	78,9	-

Fonte: INE, Estatísticas do Comércio Internacional de Bens.

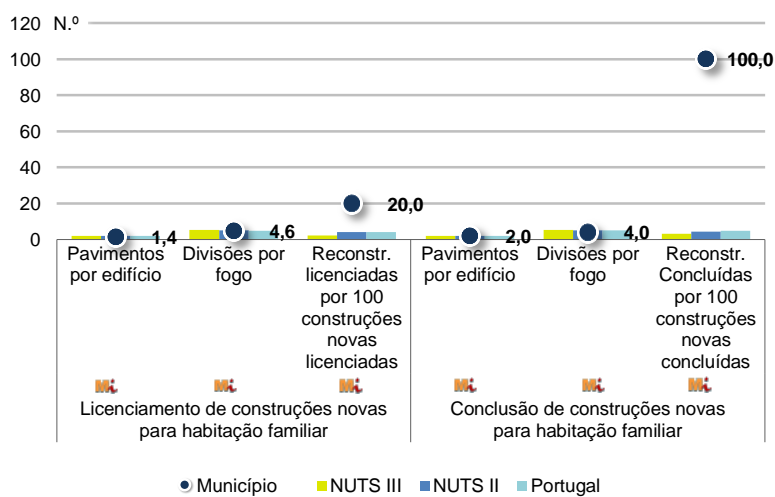
Nota: Dados definitivos de 2016 e 2017.

Levantamentos em caixas multibanco e compras em terminais de pagamento automáticos, 2018



Fonte: Sociedade Interbancária de Serviços (SIBS).

Licenciamento e conclusão de obras, 2017

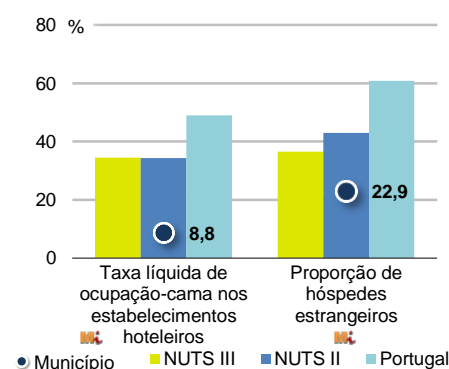


	Município	NUTS III	NUTS II	Portugal	Peso do Município NUTS III (%)
Obras Licenciadas					
Nº de Edifícios	18	879	5 086	17 528	2,0
Taxa de variação (2017/2016) (%)	-33,3	35,0	9,1	12,0	-
Reabilitação	8	304	1 346	4 642	2,6
Construções novas para habitação familiar	10	575	3 740	12 886	1,7
Fogos	8	442	2 489	9 049	1,8
Obras Concluídas					
Nº de Edifícios	8	466	3 375	11 331	1,7
Taxa de variação (2017/2016) (%)	-33,3	0,6	2,1	7,1	-
Reabilitação	6	174	912	3 213	3,4
Construções novas para habitação familiar	2	292	2 463	8 118	0,7
Fogos	1	218	1 653	5 704	0,5
Fogos	1	298	2 390	8 553	0,3

Fonte: INE, Inquérito aos Projetos de Obras de Edificação e de Demolição de Edifícios e Estatísticas das Obras Concluídas.

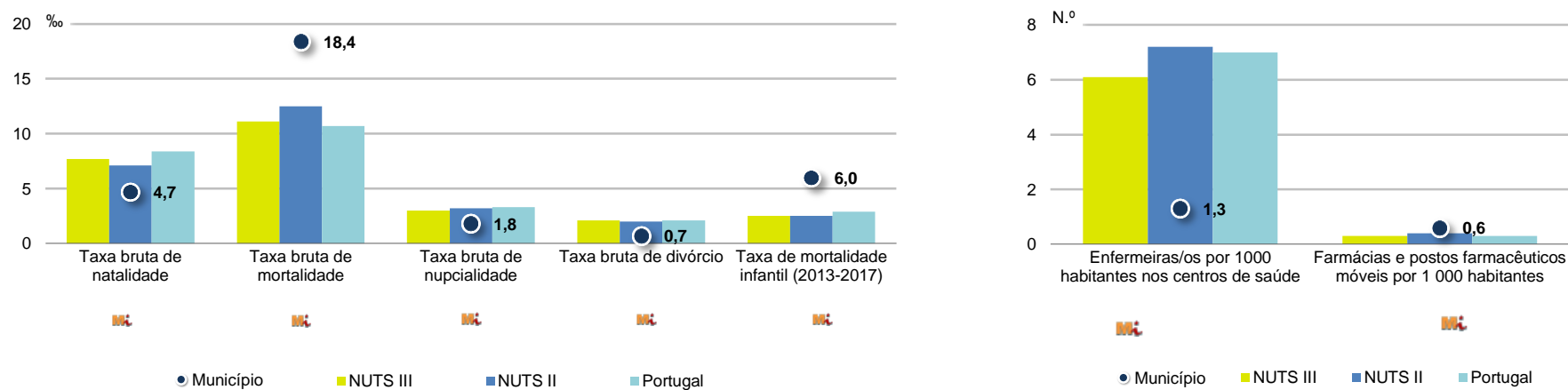
Turismo, 2017

	Município	NUTS III	NUTS II	Portugal	Peso do Município NUTS III (%)
Estabelecimentos hoteleiros (Nº)	3	82	1 079	5 840	3,7
Hotéis (Nº)	-	32	315	1 309	-
Capacidade de alojamento (Nº)	61	4 636	58 418	402 832	1,3
Hóspedes (Nº)	1 303	273 824	3 805 166	23 953 765	0,5
Dormidas (Nº)	1 946	514 970	6 764 282	65 385 210	0,4
Estada média	1,5	1,9	1,8	2,7	-
Proveitos(milhares €)	199	22 472	316 308	3 681 207	0,9



Fonte: INE, Inquérito à Permanência de Hóspedes e Outros Dados na Hotelaria

Demografia e Saúde, 2017



Fonte: INE, Indicadores Demográficos, Óbitos por Causas de Morte, Estatísticas do Pessoal de Saúde, Estatísticas das Farmácias

Despesa das Câmaras Municipais em atividades culturais e de desporto, 2017

	Município	NUTS III	NUTS II	Portugal	Peso do Município NUTS III (%)
Em atividades culturais e criativas (milhares €)	218	9 210	108 688	450 127	2,4
Património	25	1 637	20 856	94 214	1,5
Bibliotecas e arquivos	18	1 598	18 467	70 648	1,1
Artes do espetáculo	142	2 354	30 727	114 892	6,0
Atividades interdisciplinares	10	3 061	26 851	125 035	0,3
Em atividades culturais e criativas por habitante (€/hab.)	32,6	32,2	48,7	43,7	-
Em atividades e equipamentos desportivos por habitante (€/hab.)	6,0	27,0	33,0	28,8	-

Fonte: INE, Inquérito ao financiamento de atividades culturais, criativas e desportivas pelas Câmaras Municipais

>> NOTA TÉCNICA

Toda a informação aqui divulgada está disponível na base de dados do Portal do INE (www.ine.pt), ou nas publicações Anuários Regionais, ambas organizadas, por tema.

Associado a cada indicador está o símbolo **Mi**, que corresponde à respetiva Metainformação. Para informação complementar, sugere-se a consulta do Sistema de Metainformação que integra e disponibiliza conceitos, classificações, variáveis, suportes de recolha de informação e documentação metodológica com aplicação no âmbito do Sistema Estatístico Nacional.

Nos casos em que a informação é confidencial, esta não é apresentada nos gráficos, e nos quadros surge identificada com o respetivo sinal convencional.

Se esta informação, não corresponder totalmente às suas expectativas, por favor contacte-nos. O seu contato permitirá ao INE analisar o conteúdo da informação e contribuirá para o acréscimo da qualidade dos dados estatísticos. Obrigado.

Versão Corrigida - Última atualização destes dados: 17 de julho de 2019

Sinais convencionais por ausência de valor

...	Dado confidencial	o	Dado inferior a metade do módulo da unidade utilizada
-	Dado não aplicável	oo	Infinito
x	Dado não disponível		