

# RETORNO DE INFORMAÇÃO AOS RESPONDENTES MUNICÍPIOS



INSTITUTO NACIONAL DE ESTATÍSTICA  
STATISTICS PORTUGAL

DEZEMBRO DE 2023

## >> IDENTIFICAÇÃO DO MUNICÍPIO

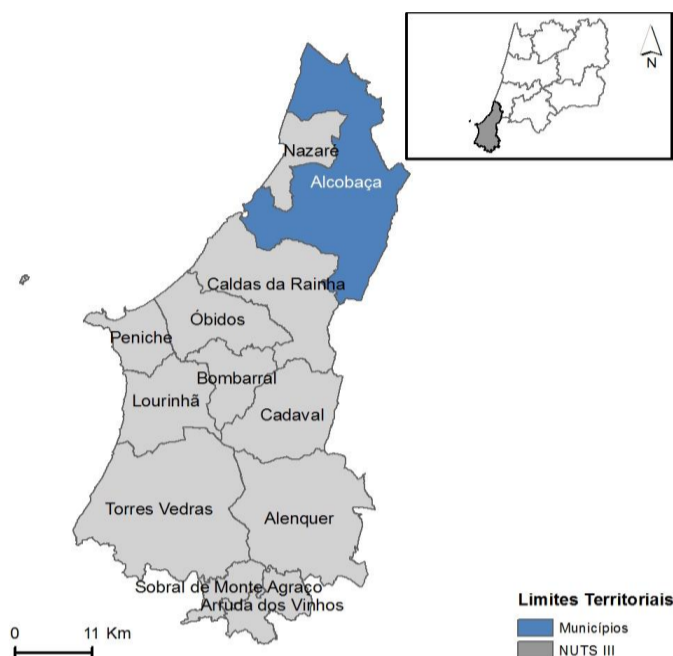
Nome do Município: **ALCOBAÇA**  
NUTS III / NUTS II: **OESTE / CENTRO**

Código Divisão Administrativa (Distrito/Município): **1001**

## >> CARACTERIZAÇÃO SOCIOECONÓMICA DO MUNICÍPIO

### TERRITÓRIO E POPULAÇÃO

#### Divisão territorial da região : NUTS III e Municípios

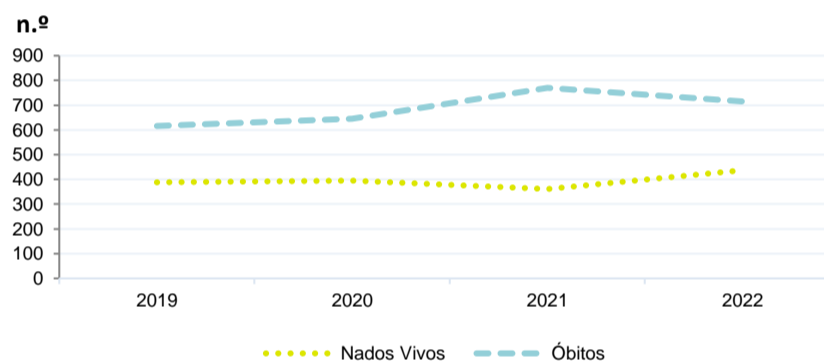


#### Dinâmica populacional, 2022

	Município	NUTS III	NUTS II	Portugal	Peso do Município NUTS III (%)
<b>População residente (N.º)</b>	56 031	376 961	2 256 441	10 467 366	14,9
Homens	27 173	182 461	1 080 486	5 001 811	14,9
Mulheres	28 858	194 500	1 175 955	5 465 555	14,8
Com menos de 15 anos	6 570	49 508	267 005	1 351 011	13,3
Com 65 ou mais anos	14 696	91 716	618 259	2 507 922	16,0
<b>Densidade pop. (N.º/Km²)</b>	137,3	169,8	80,0	113,5	-
<b>Taxa de crescimento efetivo anual (%)</b>	0,5	1,2	0,2	0,4	-
<b>Taxa de crescimento natural anual (%)</b>	-0,5	-0,5	-0,7	-0,4	-
<b>Índice de Invelhecimento</b>	223,7	185,3	231,6	185,6	-
<b>Índice de Potencialidade</b>	76,3	72,0	72,1	74,2	-

Fonte: INE, Estimativas Anuais da População Residente e Indicadores Demográficos; Ministério do Ambiente - Direção Geral do Território, Carta Administrativa Oficial de Portugal.

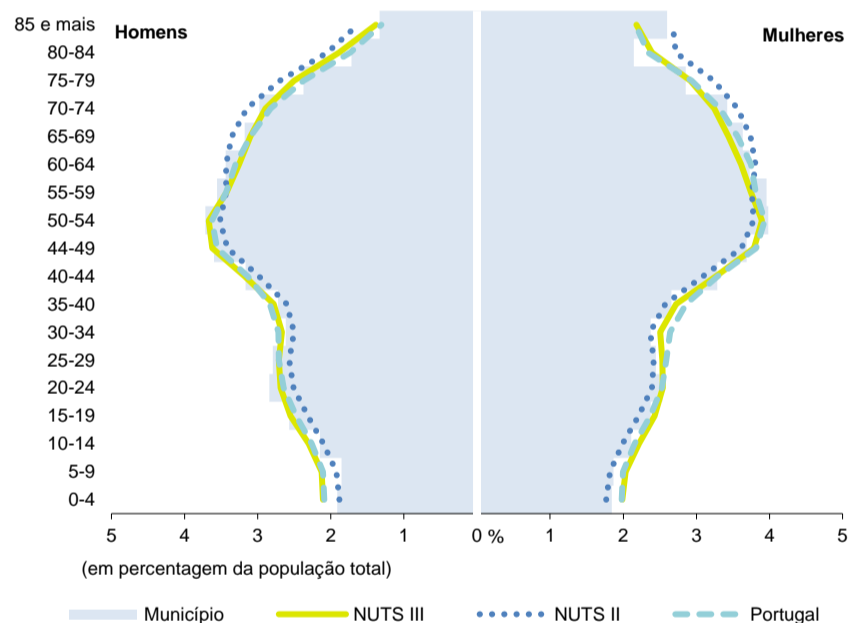
#### Nados-vivos e óbitos por Município, 2019-2022



	Ano	Município	NUTS III	NUTS II	Portugal
<b>Nados Vivos</b>	2022	437	2 998	15 707	83 671
	2021	361	2 776	14 891	79 582
	2020	395	2 832	15 748	84 530
	2019	388	2 893	15 871	86 579
<b>Óbitos</b>	2022	715	4 736	30 991	124 311
	2021	770	4 996	31 564	124 841
	2020	646	4 471	30 248	123 396
	2019	616	4 145	28 070	111 843

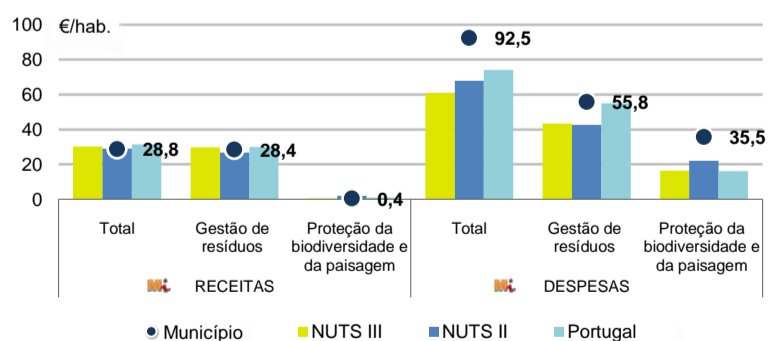
Fonte: INE, Nados-vivos e Óbitos

#### Estrutura etária da população, 2022



Fonte: INE, Estimativas Anuais da População Residente.

#### Receitas e despesas dos municípios em ambiente por habitante, 2022



Fonte: INE, Inquérito aos municípios - Proteção do ambiente

#### Indicadores de Educação, 2022

	Município	NUTS III	NUTS II	Portugal
<b>Taxa bruta de pré-escolarização (%)</b>	111,4	98,2	101,2	98,3
<b>Taxa bruta de escolarização no ensino básico (%)</b>	109,1	106,7	108,5	110,4
<b>Taxa bruta de escolarização no ensino secundário (%)</b>	111,9	118,1	128,7	126,9
<b>Taxa de retenção e desistência no ensino básico regular (%)</b>	2,9	3,6	2,6	3,1
<b>Taxa de transição/ conclusão no ensino secundário regular (%)</b>	92,6	90,1	92,6	91,4

Fonte: Ministério da Educação e Ministério da Ciência, Tecnologia e Ensino Superior - Direção-Geral de Estatísticas da Educação e Ciência.

INDICADORES DE ATIVIDADE ECONÓMICA

Constituição de pessoas coletivas e entidades equiparadas, 2022/2023

Mês	Município	NUTSIII	NUTSII	Portugal	Peso do Município NUTS III (%)
out-23	15	122	604	4 254	12,3
set-23	12	106	569	3 855	11,3
ago-23	18	98	484	3 334	18,4
jul-23	17	108	543	3 922	15,7
jun-23	18	106	512	3 559	17,0
mai-23	23	124	593	4 545	18,5
abr-23	16	93	527	3 635	17,2
mar-23	16	138	777	5 284	11,6
fev-23	17	139	680	4 533	12,2
jan-23	21	168	821	5 154	12,5
dez-22	7	96	516	3 528	7,3
nov-22	17	108	530	3 915	15,7
<b>12 Meses</b>	<b>197</b>	<b>1 406</b>	<b>7 156</b>	<b>49 518</b>	<b>14,0</b>

Fonte: INE, Constituição e Dissolução de Pessoas Coletivas e Entidades equiparadas

Valor mediano das vendas por m2 de alojamentos familiares (€), (2020-2021)

	Município	NUTSIII	NUTSII	Portugal
3.º Trim. 2021	943	1072	855	1250
2.º Trim. 2021	870	1040	835	1218
1.º Trim. 2021	860	1024	840	1197
4.º Trim. 2020	836	1005	839	1188
3.º Trim. 2020	833	984	825	1160
2.º Trim. 2020	833	951	818	1137

Fonte: INE, Estatísticas de preços da habitação ao nível local

Empresas e estabelecimentos, 2021

	Município	NUTS III	NUTS II	Portugal	Peso do Município NUTS III (%)
<b>Empresas</b>					
<b>Pessoal ao serviço (Nº)</b>	21 156	129 929	757 666	4 236 222	16,3
<b>Volume de negócios (milhões €)</b>	2 082	11 666	74 059	430 887	17,8
Indicador de concentração do volume de negócios das quatro maiores empresas (%)	17,5	5,5	4,3	5,0	-
<b>Valor acrescentado bruto (milhões €)</b>	469	2 800	18 492	108 914	16,8
Taxa de variação (2021/2020) (%)	10,4	13,2	15,4	15,6	-
Indicador de concentração do valor acrescentado bruto das quatro maiores empresas (%)	8,3	4,7	2,2	2,6	-
<b>Sociedades</b>					
<b>Taxa de sobrevivência das sociedades nascidas 2 anos antes (%)</b>	62,3	59,9	58,8	57,2	-
<b>Estabelecimentos</b>					
<b>Pessoal ao serviço (Nº)</b>	21 816	134 885	810 370	4 227 236	16,2
<b>Volume de negócios (milhões €)</b>	2 099	12 048	79 476	428 748	17,4

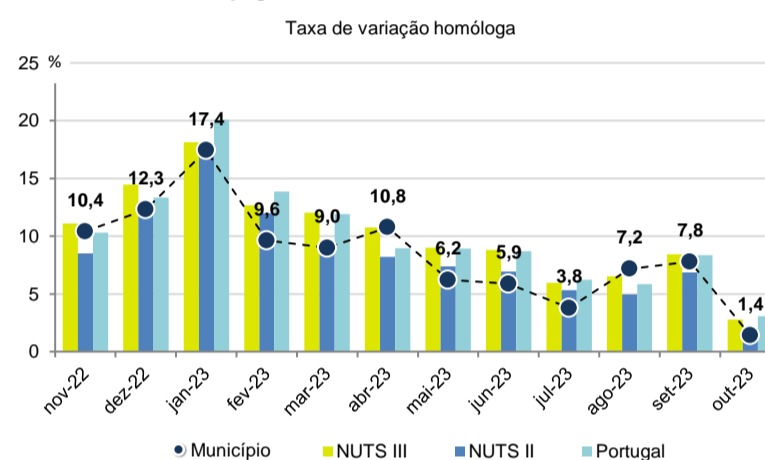
Fonte: INE, Sistema de Contas Integradas das Empresas

Comércio Internacional, 2022

	Município	NUTS III	NUTS II	Portugal	Peso do Município NUTS III (%)
<b>Saldo da balança comercial</b>					
	- 23 849	- 433 703	567 071	- 31 083 063	-
<b>Exportações de bens</b>	300 181	1 552 072	15 002 205	78 402 738	19,3
Taxa de variação (2022/2021) (%)	18,2	14,0	18,8	23,2	-
<b>Importações de bens</b>	324 030	1 985 774	14 435 135	109 485 801	16,3
Taxa de variação (2022/2021) (%)	43,7	22,6	25,7	31,7	-
<b>Taxa de cobertura (%)</b>	92,6	78,2	103,9	71,6	-

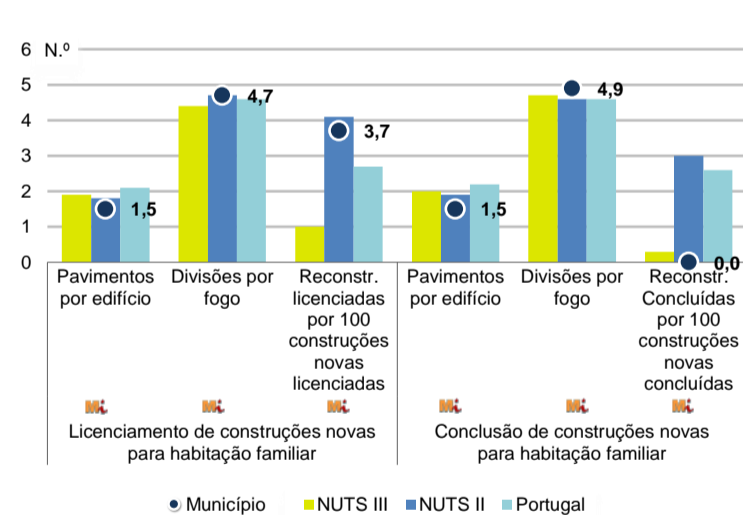
Fonte: INE, Estatísticas do Comércio Internacional de Bens.  
Nota: Dados definitivos de 2017 e 2018.

Levantamentos em caixas multibanco e compras em terminais de pagamento automáticos, 2022/2023



Fonte: Sociedade Interbancária de Serviços (SIBS).

Licenciamento e conclusão de obras, 2022

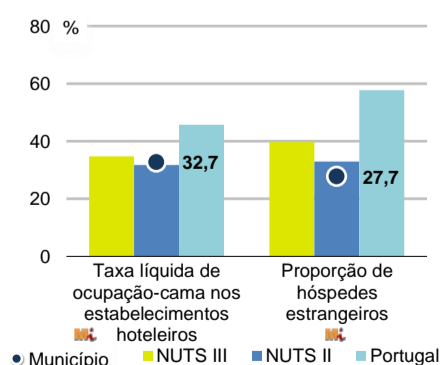


	Município	NUTS III	NUTS II	Portugal	Peso do Município NUTS III (%)
<b>Obras Licenciadas</b>					
<b>Nº de Edifícios</b>	190	1 266	6 055	23 297	15,0
Taxa de variação (2022/2021) (%)	-10,8	8,1	-4,6	-4,0	-
Reabilitação	26	127	1 205	4 491	20,5
Construções novas para habitação familiar	164	1 139	4 850	18 806	14,4
Fogos	135	938	3 697	15 309	14,4
Fogos	178	1 540	5 814	30 247	11,6
<b>Obras Concluídas</b>					
<b>Nº de Edifícios</b>	117	729	4 185	15 588	16,0
Taxa de variação (2022/2021) (%)	7,3	-1,2	-2,5	-3,5	-
Reabilitação	15	66	787	2 871	22,7
Construções novas para habitação familiar	102	663	3 398	12 717	15,4
Fogos	79	502	2 343	9 573	15,7
Fogos	108	839	4 272	20 156	12,9

Fonte: INE, Inquérito aos Projetos de Obras de Edificação e de Demolição de Edifícios e Estatísticas das Obras Concluídas.

Turismo, 2022

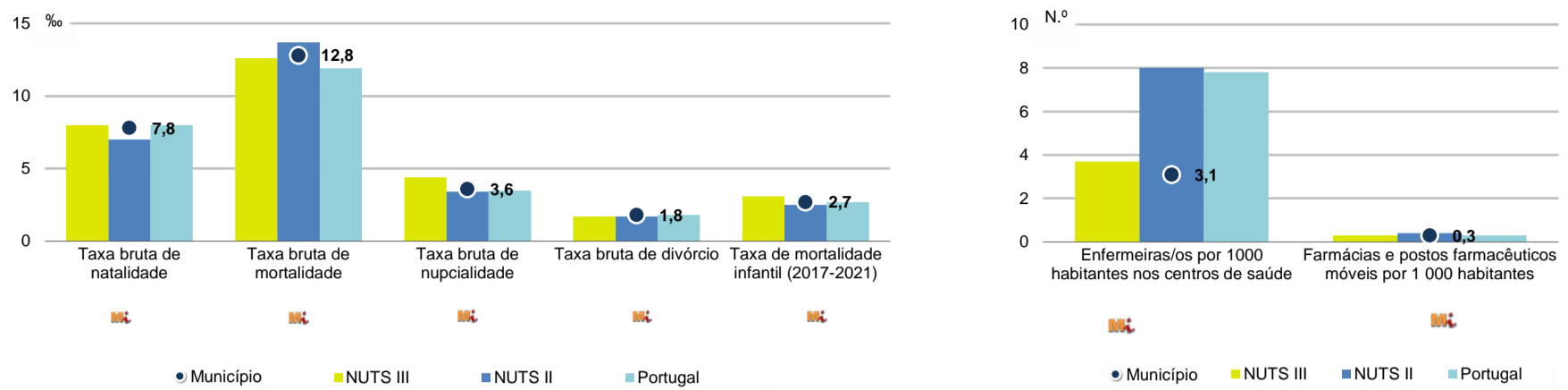
	Município	NUTS III	NUTS II	Portugal	Peso do Município NUTS III (%)
<b>Estabelecimentos hoteleiros (Nº)</b>	25	265	1 461	7 095	9,4
Hotéis (Nº)	5	63	379	2 025	7,9
<b>Capacidade de alojamento (Nº)</b>	963	12 061	65 232	457 818	8,0
<b>Hóspedes (Nº)</b>	58 875	689 090	3 900 663	26 519 721	8,5
<b>Dormidas (Nº)</b>	110 248	1 414 061	7 117 656	69 694 791	7,8
<b>Estada média</b>	1,9	2,1	1,8	2,6	-
<b>Proveitos(milhares €)</b>	6 020	91 754	388 152	5 014 083	6,6



Fonte: INE, Inquérito à Permanência de Hóspedes e Outros Dados na Hotelaria

INDICADORES DEMOGRÁFICOS E SOCIAIS

Demografia e Saúde, 2022



Fonte: INE, Indicadores Demográficos, Óbitos por Causas de Morte, Estatísticas do Pessoal de Saúde, Estatísticas das Farmácias

Despesa das Câmaras Municipais em atividades culturais e de desporto, 2022

	Município	NUTS III	NUTS II	Portugal	Peso do Município NUTS III (%)
<b>Em atividades culturais e criativas (milhares €)</b>	2 607	15 743	143 493	582 040	16,6
Património	237	3 758	27 921	129 517	6,3
Bibliotecas e arquivos	244	2 243	22 443	81 474	10,9
Artes do espetáculo	748	3 281	43 295	155 472	22,8
Atividades interdisciplinares	1 133	4 970	36 224	157 813	22,8
<b>Em atividades culturais e criativas por habitante (€/hab.)</b>	46,5	41,8	63,6	55,6	-
<b>Em atividades e equipamentos desportivos por habitante (€/hab.)</b>	24,3	30,0	43,5	35,1	-

Fonte: INE, Inquérito ao financiamento de atividades culturais, criativas e desportivas pelas Câmaras Municipais

>> NOTA TÉCNICA

Toda a informação aqui divulgada está disponível na base de dados do Portal do INE (www.ine.pt), ou nas publicações Anuários Regionais, ambas organizadas, por tema.

Associado a cada indicador está o símbolo **Mi**, que corresponde à respetiva Metainformação. Para informação complementar, sugere-se a consulta do Sistema de Metainformação que integra e disponibiliza conceitos, classificações, variáveis, suportes de recolha de informação e documentação metodológica com aplicação no âmbito do Sistema Estatístico Nacional.

Nos casos em que a informação é confidencial, esta não é apresentada nos gráficos, e nos quadros surge identificada com o respetivo sinal convencional.

**Se esta informação, não corresponder totalmente às suas expectativas, por favor contacte-nos. O seu contato permitirá ao INE analisar o conteúdo da informação e contribuirá para o acréscimo da qualidade dos dados estatísticos.**

Última atualização destes dados: 24 de novembro de 2023

Sinais convencionais por ausência de valor

...	Dado confidencial	o	Dado inferior a metade do módulo da unidade utilizada
-	Dado não aplicável	oo	Infinito
x	Dado não disponível		