

RETORNO DE INFORMAÇÃO AOS RESPONDENTES MUNICÍPIOS



INSTITUTO NACIONAL DE ESTATÍSTICA
STATISTICS PORTUGAL

NOVEMBRO DE 2021

>> IDENTIFICAÇÃO DO MUNICÍPIO

Nome do Município: **ALCOBAÇA**
NUTS III / NUTS II: **OESTE / CENTRO**

Código Divisão Administrativa (Distrito/Município): **1001**

>> CARACTERIZAÇÃO SOCIOECONÓMICA DO MUNICÍPIO

TERRITÓRIO E POPULAÇÃO

Divisão territorial da região : NUTS III e Municípios

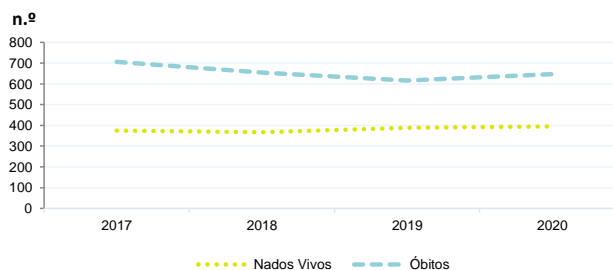


Dinâmica populacional, 2020

	Município	NUTS III	NUTS II	Portugal	Peso do Município NUTS III (%)
População residente (N.º)	53 742	362 413	2 229 331	10 298 252	14,8
Homens	25 610	173 219	1 055 473	4 858 749	14,8
Mulheres	28 132	189 194	1 173 858	5 439 503	14,9
Com menos de 15 anos	6 108	47 676	265 456	1 382 628	12,8
Com 65 ou mais anos	12 749	79 420	548 889	2 309 648	16,1
Densidade pop. (N.º/Km²)	131,7	163,2	79,1	111,7	-
Taxa de crescimento efetivo anual (%)	0,4	1,0	0,5	0,0	-
Taxa de crescimento natural anual (%)	-0,5	-0,5	-0,7	-0,4	-
Índice de Invelhecimento	208,7	166,6	206,8	167,0	-
Índice de Potencialidade	77,1	73,8	73,8	72,3	-

Fonte: INE, Estimativas Anuais da População Residente e Indicadores Demográficos; Ministério do Ambiente - Direção Geral do Território, Carta Administrativa Oficial de Portugal.

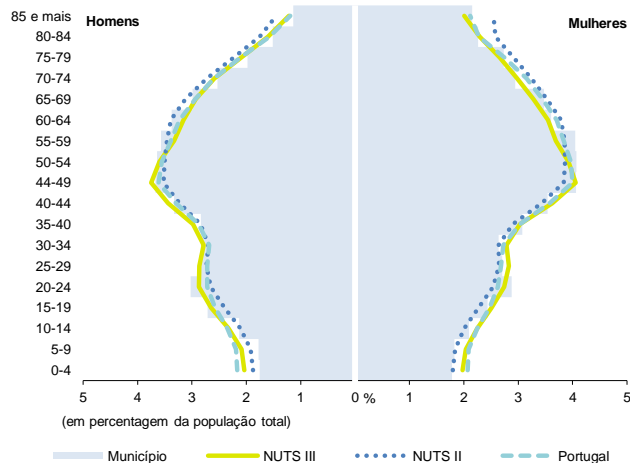
Nados-vivos e óbitos por Município, 2017-2020



	Ano	Município	NUTS III	NUTS II	Portugal
Nados Vivos	2020	395	2 830	15 738	84 426
	2019	388	2 893	15 871	86 579
	2018	367	2 775	16 064	87 020
	2017	374	2 755	15 926	86 154
Óbitos	2020	646	4 471	30 246	123 358
	2019	616	4 145	28 066	111 793
	2018	654	4 327	28 473	113 051
	2017	706	4 206	28 049	109 758

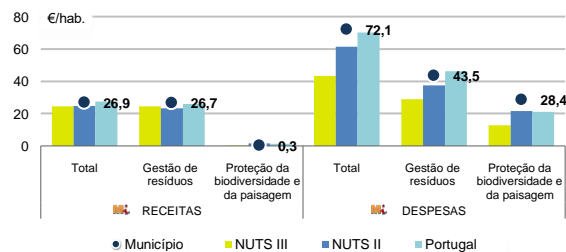
Fonte: INE, Nados-vivos e Óbitos

Estrutura etária da população, 2020



Fonte: INE, Estimativas Anuais da População Residente.

Receitas e despesas dos municípios em ambiente por habitante, 2020



Fonte: INE, Inquérito aos municípios - Proteção do ambiente

Indicadores de Educação, 2020

	Município	NUTS III	NUTS II	Portugal
Taxa bruta de pré-escolarização (%)	113,5	100,6	103,2	97,1
Taxa bruta de escolarização no ensino básico (%)	116,3	107,9	108,9	108,4
Taxa bruta de escolarização no ensino secundário (%)	110,7	112,4	123,2	122,9
Taxa de retenção e desistência no ensino básico regular (%)	1,2	2,5	1,7	2,2
Taxa de transição/ conclusão no ensino secundário regular (%)	90,7	90,6	92,9	91,5

Fonte: Ministério da Educação e Ministério da Ciência, Tecnologia e Ensino Superior - Direção-Geral de Estatísticas da Educação e Ciência.

INDICADORES DE ATIVIDADE ECONÓMICA

Constituição de pessoas coletivas e entidades equiparadas, 2020/2021

Mês	Município	NUTSIII	NUTSII	Portugal	Peso do Município NUTS III (%)
set-21	12	91	525	3 381	13,2
ago-21	14	85	420	2 822	16,5
jul-21	13	105	555	3 260	12,4
jun-21	7	77	475	3 089	9,1
mai-21	16	109	563	3 637	14,7
abr-21	17	110	556	3 598	15,5
mar-21	11	92	582	3 741	12,0
fev-21	12	99	497	3 003	12,1
jan-21	7	96	549	3 213	7,3
dez-20	14	85	464	3 038	16,5
nov-20	14	97	435	2 850	14,4
out-20	21	124	551	3 483	16,9
12 Meses	158	1 170	6 172	39 115	13,5

Fonte: INE, Constituição e Dissolução de Pessoas Coletivas e Entidades equiparadas

Valor mediano das vendas por m2 de alojamentos familiares (€), (2020-2021)

	Município	NUTSIII	NUTSII	Portugal
2.º Trim. 2021	870	1040	835	1218
1.º Trim. 2021	860	1024	840	1197
4.º Trim. 2020	836	1005	839	1188
3.º Trim. 2020	833	984	825	1160
2.º Trim. 2020	833	951	818	1137
1.º Trim. 2020	833	932	802	1117

Fonte: INE, Estatísticas de preços da habitação ao nível local

Empresas e estabelecimentos, 2019

	Município	NUTS III	NUTS II	Portugal	Peso do Município NUTS III (%)
Empresas					
Personal ao serviço (Nº)	21 006	135 762	759 243	4 225 538	15,5
Volume de negócios (milhões €)	1 735	10 835	68 248	412 640	16,0
Indicador de concentração do volume de negócios das quatro maiores empresas (%)	12,6	5,9	4,9	4,9	-
Valor acrescentado bruto (milhões €)	440	2 695	16 952	104 417	16,3
Taxa de variação (2019/2018) (%)	6,0	7,6	4,5	5,8	-
Indicador de concentração do valor acrescentado bruto das quatro maiores empresas (%)	6,5	6,0	2,2	3,1	-
Sociedades					
Taxa de sobrevivência das sociedades nascidas 2 anos antes (%)	57,4	56,5	53,2	54,3	-
Estabelecimentos					
Personal ao serviço (Nº)	21 684	140 650	810 222	4 212 920	15,4
Volume de negócios (milhões €)	1 783	11 334	75 008	409 259	15,7

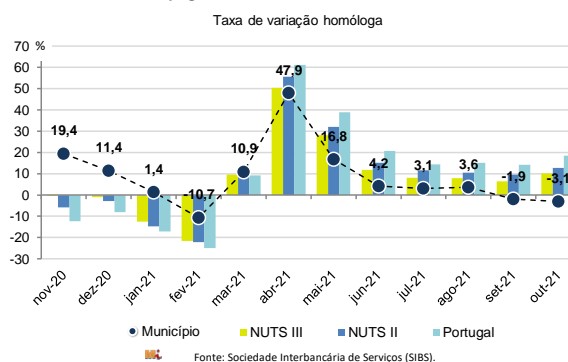
Fonte: INE, Sistema de Contas Integradas das Empresas

Comércio Internacional, 2020

	Município	NUTS III	NUTS II	Portugal	Peso do Município NUTS III (%)
Saldo da balança comercial					
	58 606	- 179 197	1 526 700	- 14 388 175	-
Exportações de bens	227 877	1 190 605	10 337 451	53 757 393	19,1
Taxa de variação (2020/2019) (%)	-6,1	-3,4	-8,8	-10,3	-
Importações de bens	169 270	1 369 803	8 810 751	68 145 568	12,4
Taxa de variação (2020/2019) (%)	4,7	-11,3	-10,8	-14,8	-
Taxa de cobertura (%)	134,6	86,9	117,3	78,9	-

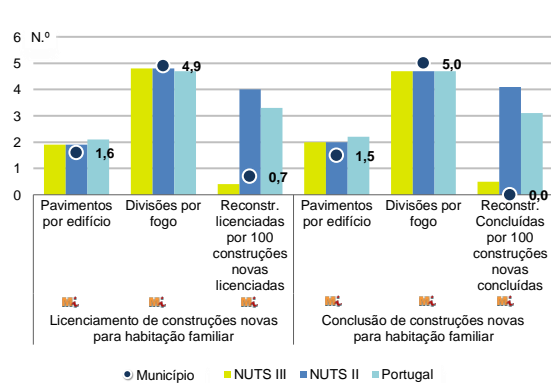
Fonte: INE, Estatísticas do Comércio Internacional de Bens.
Nota: Dados definitivos de 2017 e 2018.

Levantamentos em caixas multibanco e compras em terminais de pagamento automáticos, 2020/2021



Fonte: Sociedade Interbancária de Serviços (SIBS).

Licenciamento e conclusão de obras, 2020

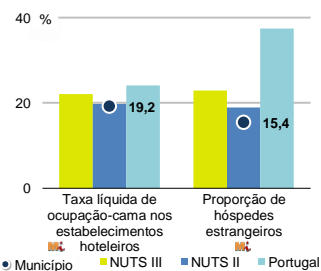


	Município	NUTS III	NUTS II	Portugal	Peso do Município NUTS III (%)
Obras Licenciadas					
Nº de Edifícios	185	919	5 793	21 508	20,1
Taxa de variação (2020/2019) (%)	17,1	-6,2	-4,4	-4,0	-
Reabilitação	36	119	1 237	4 747	30,3
Construções novas para habitação familiar	149	800	4 556	16 761	18,6
Fogos	119	637	3 334	13 101	18,7
Obras Concluídas					
Nº de Edifícios	103	635	3 855	14 580	16,2
Taxa de variação (2020/2019) (%)	28,8	7,1	-3,8	3,8	-
Reabilitação	27	87	864	3 031	31,0
Construções novas para habitação familiar	76	548	2 991	11 549	13,9
Fogos	61	422	1 941	8 384	14,5
Fogos	75	692	3 447	16 710	10,8

Fonte: INE, Inquérito aos Projetos de Obras de Edificação e de Demolição de Edifícios e Estatísticas das Obras Concluídas.

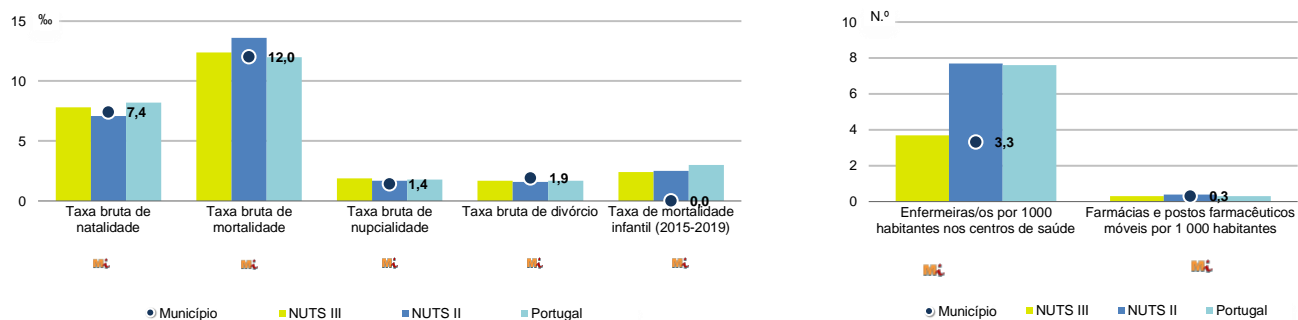
Turismo, 2020

	Município	NUTS III	NUTS II	Portugal	Peso do Município NUTS III (%)
Estabelecimentos hoteleiros (Nº)	24	202	1 124	5 183	11,9
Hotéis (Nº)	6	52	330	1 569	11,5
Capacidade de alojamento (Nº)	1 003	9 483	53 697	344 757	10,6
Hóspedes (Nº)	31 435	331 585	1 883 999	10 430 600	9,5
Dormidas (Nº)	56 279	642 967	3 362 011	25 798 299	8,8
Estada média	1,8	1,9	1,8	2,5	-
Proveitos(milhares €)	2 953	37 683	164 200	1 445 682	7,8



Fonte: INE, Inquérito à Permanência de Hóspedes e Outros Dados na Hotelaria

Demografia e Saúde, 2020



Fonte: INE, Indicadores Demográficos, Óbitos por Causas de Morte, Estatísticas do Pessoal de Saúde, Estatísticas das Farmácias

Despesa das Câmaras Municipais em atividades culturais e de desporto, 2020

	Município	NUTS III	NUTS II	Portugal	Peso do Município NUTS III (%)
Em atividades culturais e criativas (milhares €)	1 485	12 575	111 654	470 475	11,8
Património	297	3 078	25 601	112 649	9,6
Bibliotecas e arquivos	209	2 121	20 234	75 028	9,9
Artes do espetáculo	211	2 574	29 910	94 502	8,2
Atividades interdisciplinares	708	3 451	25 801	143 554	20,5
Em atividades culturais e criativas por habitante (€/hab.)	27,6	34,7	50,1	45,7	-
Em atividades e equipamentos desportivos por habitante (€/hab.)	13,8	21,4	35,7	29,2	-

Fonte: INE, Inquérito ao financiamento de atividades culturais, criativas e desportivas pelas Câmaras Municipais

>> NOTA TÉCNICA

Toda a informação aqui divulgada está disponível na base de dados do Portal do INE (www.ine.pt), ou nas publicações Anuários Regionais, ambas organizadas, por tema.

Associado a cada indicador está o símbolo **Mi**, que corresponde à respetiva Metainformação. Para informação complementar, sugere-se a consulta do Sistema de Metainformação que integra e disponibiliza conceitos, classificações, variáveis, suportes de recolha de informação e documentação metodológica com aplicação no âmbito do Sistema Estatístico Nacional.

Nos casos em que a informação é confidencial, esta não é apresentada nos gráficos, e nos quadros surge identificada com o respetivo sinal convencional.

Se esta informação, não corresponder totalmente às suas expectativas, por favor contacte-nos. O seu contato permitirá ao INE analisar o conteúdo da informação e contribuirá para o acréscimo da qualidade dos dados estatísticos.

Última atualização destes dados: 22 de novembro de 2021

Sinais convencionais por ausência de valor

...	Dado confidencial	o	Dado inferior a metade do módulo da unidade utilizada
-	Dado não aplicável	oo	Infinito
x	Dado não disponível		