

RETORNO DE INFORMAÇÃO AOS RESPONDENTES MUNICÍPIOS

DEZEMBRO DE 2025

>> IDENTIFICAÇÃO DO MUNICÍPIO

Nome do Município: **VILA NOVA DE FOZ CÔA**

Código Divisão Administrativa (Distrito/Município): **0914**

NUTS III / NUTS II: **DOURO / NORTE**

>> CARACTERIZAÇÃO SOCIOECONÔMICA DO MUNICÍPIO

TERRITÓRIO E POPULAÇÃO

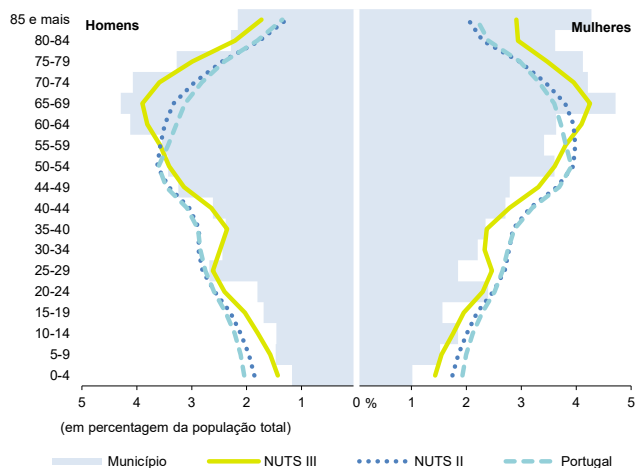
Divisão territorial da região : NUTS III e Municípios



Limites Territoriais



Estrutura etária da população, 2024



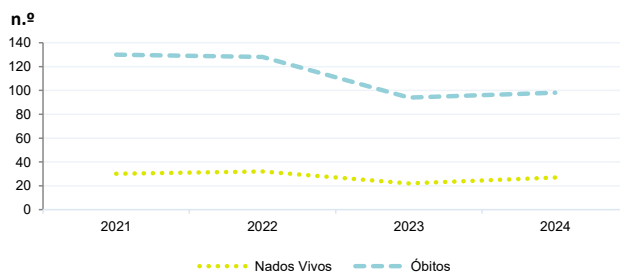
Fonte: INE, Estimativas Anuais da População Residente.

Dinâmica populacional, 2024

	Município	NUTS III	NUTS II	Portugal	Peso do Município NUTS III (%)
População residente (N.º)	6 383	183 867	3 692 842	10 749 635	3,5
Homens	3 073	87 928	1 770 193	5 140 276	3,5
Mulheres	3 310	95 939	1 922 649	5 609 359	3,5
Com menos de 15 anos	542	18 340	437 245	1 359 489	3,0
Com 65 ou mais anos	2 364	55 658	896 207	2 615 344	4,2
Densidade pop. (N.º/Km²)	16,0	45,6	173,5	116,6	-
Taxa de crescimento efetivo anual (%)	0,2	-0,2	0,5	1,0	-
Taxa de crescimento natural anual (%)	-1,1	-0,9	-0,3	-0,3	-
Índice de Invelhecimento	436,2	303,5	205,0	192,4	-
Índice de Potencialidade	82,2	79,3	80,3	78,7	-

Fonte: INE, Estimativas Anuais da População Residente e Indicadores Demográficos; Ministério do Ambiente - Direção Geral do Território, Carta Administrativa Oficial de Portugal.

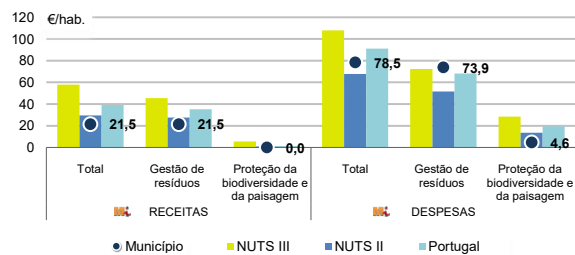
Nados-vivos e óbitos por Município, 2021-2024



	Ano	Município	NUTS III	NUTS II	Portugal
Nados Vivos	2024	27	952	25 252	84 642
	2023	22	1 057	26 173	85 699
	2022	32	1 069	26 375	83 671
	2021	30	1018	24825	79582
Óbitos	2024	98	2 624	37 719	118 374
	2023	94	2 549	37 211	118 344
	2022	128	2 714	38 879	124 361
	2021	130	2660	37124	124841

Fonte: INE, Nados-vivos e Óbitos

Receitas e despesas dos municípios em ambiente por habitante, 2024



Fonte: INE, Inquérito aos municípios - Proteção do ambiente

Indicadores de Educação, 2024

	Município	NUTS III	NUTS II	Portugal
Taxa bruta de pré-escolarização (%)	85,0	106,9	101,6	100,6
Taxa bruta de escolarização no ensino básico (%)	87,1	113,3	110,1	113,2
Taxa bruta de escolarização no ensino secundário (%)	55,3	127,3	125,5	124,9
Taxa de retenção e desistência no ensino básico (%)	3,5	2,1	2,0	3,9
Taxa de transição/ conclusão no ensino secundário (%)	91,2	94,0	93,8	90,4

Fonte: Ministério da Educação e Ministério da Ciência, Tecnologia e Ensino Superior - Direção-Geral de Estatísticas da Educação e Ciência.

INDICADORES DE ATIVIDADE ECONÓMICA

Constituição de pessoas coletivas e entidades equiparadas, 2024/2025

Mês	Município	NUTSIII	NUTSII	Portugal	Peso do Município NUTS III (%)
out-25	2	48	1 244	4 269	4,2
set-25	0	42	1 309	4 304	0,0
ago-25	0	35	1 023	3 379	0,0
jul-25	2	44	1 402	4 533	4,5
jun-25	0	38	1 109	3 646	0,0
mai-25	0	49	1 465	4 659	0,0
abr-25	1	41	1 215	3 878	2,4
mar-25	0	46	1 618	4 905	0,0
fev-25	1	58	1 568	4 879	1,7
jan-25	1	51	1 575	5 059	2,0
dez-24	0	34	1 109	3 563	0,0
nov-24	1	37	1 262	4 147	2,7
12 Meses	8	523	15 899	51 221	1,5

Fonte: INE, Constituição e Dissolução de Pessoas Coletivas e Entidades equiparadas

Valor mediano das vendas por m2 de alojamentos familiares (€), (2024-2025)

	Município	NUTSIII	NUTSII	Portugal
2.º Trim. 2025	-	665	1694	1923
1.º Trim. 2025	-	640	1621	1845
4.º Trim. 2024	-	622	1558	1777
3.º Trim. 2024	-	617	1492	1709
2.º Trim. 2024	-	627	1449	1661
1.º Trim. 2024	-	641	1417	1633

Fonte: INE, Estatísticas de preços da habitação ao nível local

Empresas e estabelecimentos, 2024

	Município	NUTS III	NUTS II	Portugal	Peso do Município NUTS III (%)
Empresas					
Pessoal ao serviço (Nº)	1 968	62 854	1 620 713	4 944 491	3,1
Volume de negócios (milhões €)	98	4 202	163 256	571 297	2,3
Indicador de concentração do volume de negócios das quatro maiores empresas (%)	25,7	18,4	6,4	4,6	-
Valor acrescentado bruto (milhões €)	30	1 197	45 727	157 731	2,5
Taxa de variação (2024/2023) (%)	6,6	2,5	8,0	7,3	-
Indicador de concentração do valor acrescentado bruto das quatro maiores empresas (%)	23,0	12,7	3,8	2,6	-
Sociedades					
Taxa de sobrevivência das sociedades nascidas 2 anos antes (%)	60,4	59,3	56,5	55,9	-
Estabelecimentos					
Pessoal ao serviço (Nº) (2023)	2 131	62 125	1 618 977	4 720 987	3,4
Volume de negócios (milhões €) (2023)	122	4 544	159 533	545 818	2,7

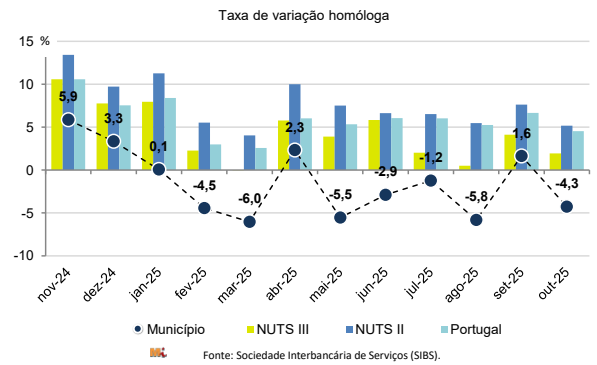
Fonte: INE, Sistema de Contas Integradas das Empresas

Comércio Internacional, 2024

	Município	NUTS III	NUTS II	Portugal	Peso do Município NUTS III (%)
Saldo da balança comercial					
	4 411	- 70 918	2 340 707	- 28 348 381	-
Exportações de bens	4 416	101 426	26 680 365	78 895 069	4,4
Taxa de variação (2024/2023) (%)	-35,8	-10,2	-1,7	2,0	-
Importações de bens	4	172 344	24 339 658	107 243 450	0,0
Taxa de variação (2024/2023) (%)	-58,1	-11,3	1,2	2,0	-
Taxa de cobertura (%)	98766,9	58,9	109,6	73,6	-

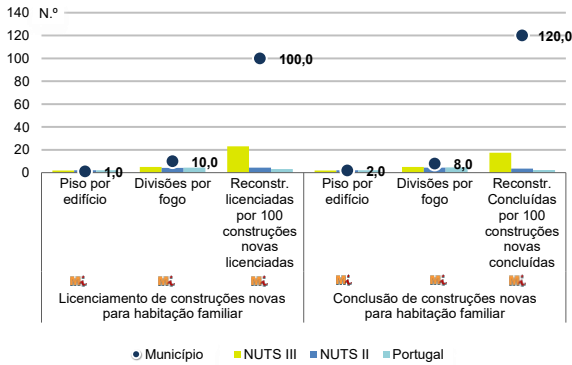
Fonte: INE, Estatísticas do Comércio Internacional de Bens.
Nota: Dados definitivos de 2022 e 2023.

Levantamentos em caixas multibanco e compras em terminais de pagamento automáticos, 2024/2025



Fonte: Sociedade Interbancária de Serviços (SIBS).

Licenciamento e conclusão de obras, 2024



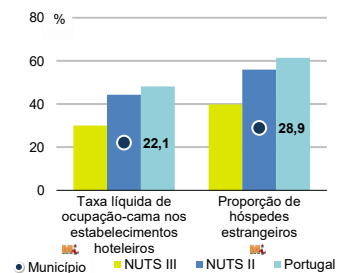
Fonte: INE, Inquérito aos Projetos de Obras de Edificação e de Demolição de Edifícios e Estatísticas das Obras Concluídas.

	Município	NUTS III	NUTS II	Portugal	Peso do Município NUTS III (%)
Obras Licenciadas					
Nº de Edifícios	31	544	9 112	24 041	5,7
Taxa de variação (2024/2023) (%)	72,2	23,9	9,0	7,2	-
Reabilitação	19	159	1 827	4 965	11,9
Construções novas	12	385	7 285	19 076	3,1
para habitação familiar	1	264	5 948	15 414	0,4
Fogos	1	337	15 714	34 637	0,3
Obras Concluídas					
Nº de Edifícios	14	372	6 534	17 380	3,8
Taxa de variação (2024/2023) (%)	-6,7	7,2	3,1	1,6	-
Reabilitação	9	108	1 206	2 984	8,3
Construções novas	5	264	5 328	14 396	1,9
para habitação familiar	1	196	4 322	11 537	0,5
Fogos	1	270	10 600	25 311	0,4

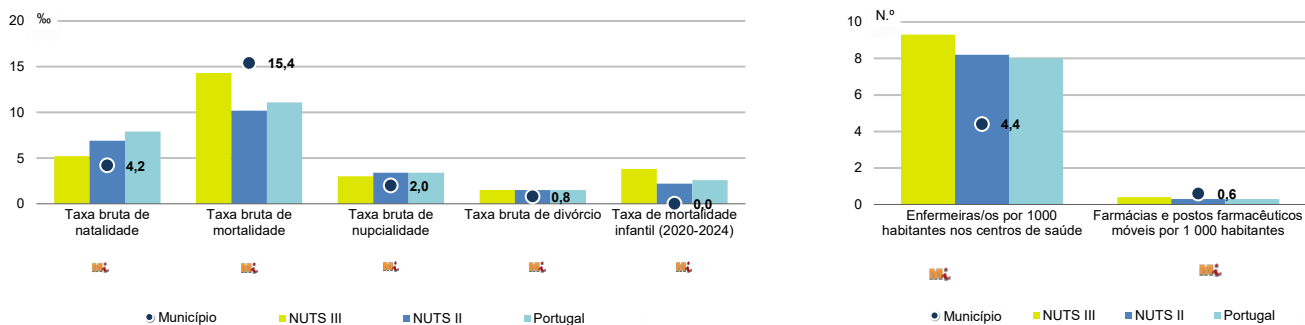
Turismo, 2024

	Município	NUTS III	NUTS II	Portugal	Peso do Município NUTS III (%)
Estabelecimentos hoteleiros (Nº)	10	241	2 228	8 173	4,1
Hotéis (Nº)	2	35	532	2 180	5,7
Capacidade de alojamento (Nº)	210	6 421	92 255	492 262	3,3
Hóspedes (Nº)	9 631	392 623	7 411 119	31 588 187	2,5
Dormidas (Nº)	15 484	649 721	14 104 757	80 354 833	2,4
Estada média	1,6	1,7	1,9	2,5	-
Proveitos(milhares €)	1 112	91 777	1 060 454	6 674 553	1,2

Fonte: INE, Inquérito à Permanência de Hóspedes e Outros Dados na Hotelaria



Demografia e Saúde, 2024



Fonte: INE, Indicadores Demográficos, Óbitos por Causas de Morte, Estatísticas do Pessoal de Saúde, Estatísticas das Farmácias

Despesa das Câmaras Municipais em atividades culturais e de desporto, 2024

	Município	NUTS III	NUTS II	Portugal	Peso do Município NUTS III (%)
Em atividades culturais e criativas (milhares €)	1 118	18 001	232 653	772 689	6,2
Património	228	1 825	43 293	158 925	12,5
Bibliotecas e arquivos	67	3 095	32 717	97 178	2,2
Artes do espetáculo	430	6 009	66 778	224 911	7,2
Atividades interdisciplinares	170	4 359	58 449	204 670	3,9
Em atividades culturais e criativas por habitante (€/hab.)	175,2	97,9	63,0	71,9	-
Em atividades e equipamentos desportivos por habitante (€/hab.)	23,9	47,9	48,4	42,7	-

Fonte: INE, Inquérito ao financiamento de atividades culturais, criativas e desportivas pelas Câmaras Municipais

>> NOTA TÉCNICA

Toda a informação aqui divulgada está disponível na base de dados do Portal do INE (www.ine.pt), ou nas publicações Anuários Regionais, ambas organizadas, por tema.

Associado a cada indicador está o símbolo **Mi**, que corresponde à respetiva Metainformação. Para informação complementar, sugere-se a consulta do Sistema de Metainformação que integra e disponibiliza conceitos, classificações, variáveis, suportes de recolha de informação e documentação metodológica com aplicação no âmbito no Sistema Estatístico Nacional.

Nos casos em que a informação é confidencial, esta não é apresentada nos gráficos, e nos quadros surge identificada com o respetivo sinal convencional.

Se esta informação, não corresponder totalmente às suas expectativas, por favor contacte-nos. O seu contato permitirá ao INE analisar o conteúdo da informação e contribuirá para o acréscimo da qualidade dos dados estatísticos.

Última atualização destes dados: 11 de dezembro de 2025

Sinais convencionais por ausência de valor

...	Dado confidencial	o	Dado inferior a metade do módulo da unidade utilizada
-	Dado não aplicável	oo	Infinito
x	Dado não disponível		